

ДОМИНАНТЫ.

ПОЛЕ МНЕНИЙ



Социологический бюллетень

С 29 марта 2020 г. вместо опросов по месту
жительства проводятся **телефонные опросы**

Опрос: неделя №22

Выпуск: 4 июня 2020 года

© ФОМ, 2020

www.fom.ru

Ключевые индикаторы общественного мнения

2 Политические индикаторы

- 2 В. Путин: отношение и оценки работы
- 4 Правительство РФ: оценка работы
- 5 М. Мишустин: оценка работы
- 6 Рейтинги партий

Факторы формирования общественного мнения


7 События недели

9 Недовольство властями

11 Настроение окружающих

12 Динамика цен

Политические индикаторы



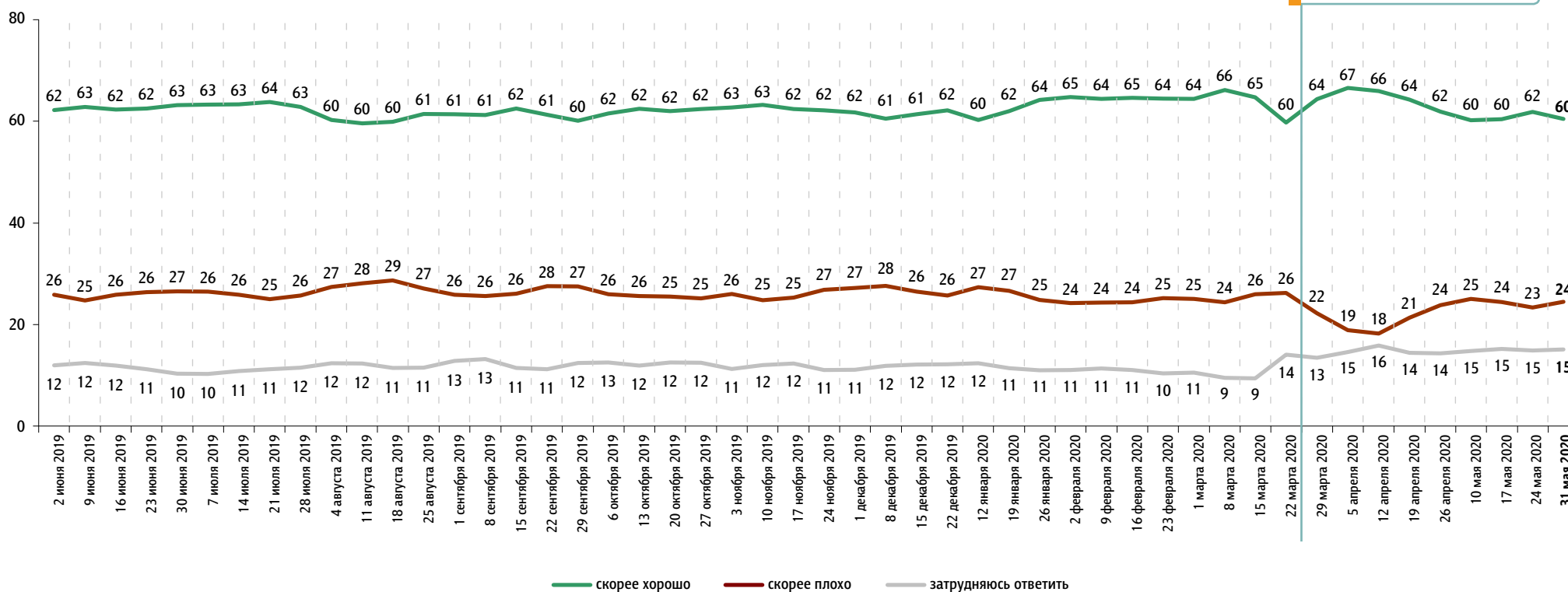
В. Путин: отношение и оценки работы

Всероссийский телефонный опрос 29–31 мая. 4000 респондентов.
До 22 марта 2020 г. включительно – опрос «ФОМнибус» (по месту жительства). 3000 респондентов.

Оценка работы В. Путина

Как Вы считаете, президент В. Путин работает на своём посту скорее хорошо или скорее плохо?

данные в % от всех опрошенных



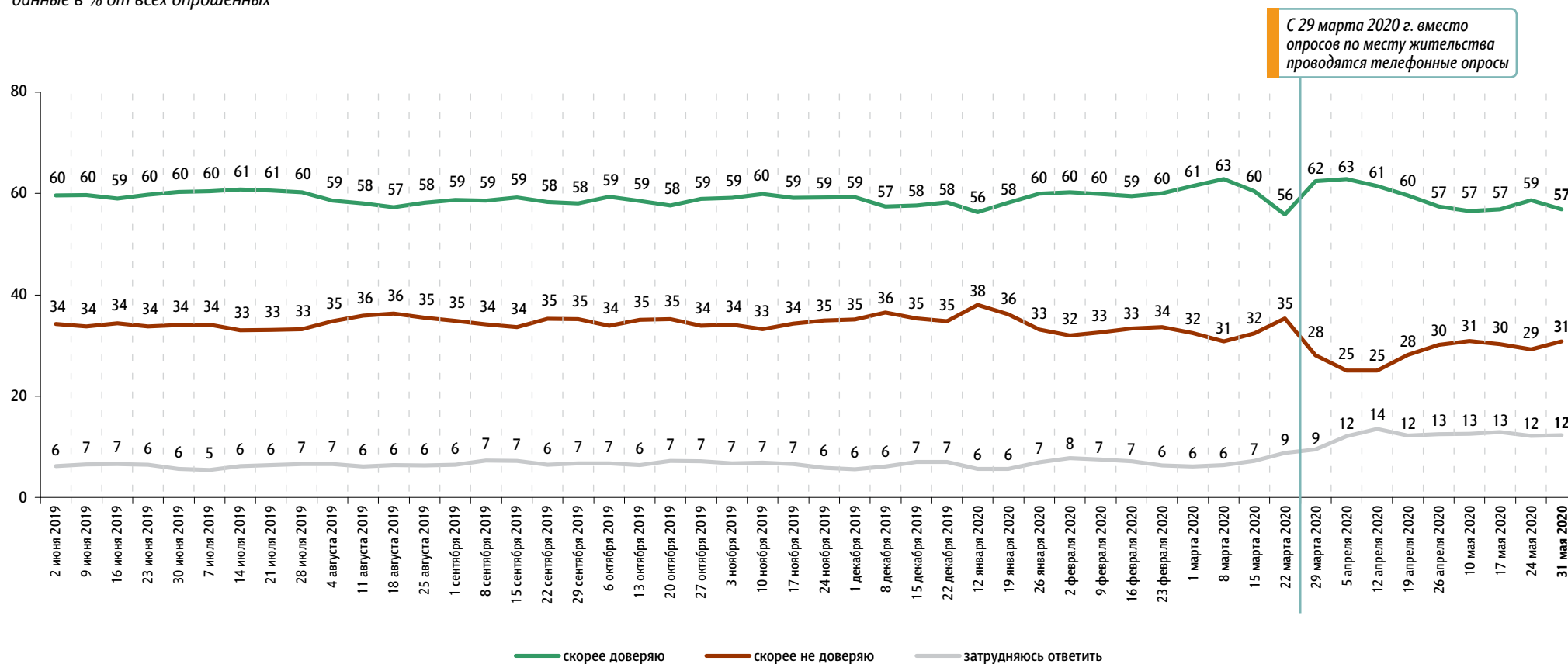
С 29 марта 2020 г. вместо опросов по месту жительства проводятся телефонные опросы

До 15 марта 2020 г. включительно вопрос задавался в формулировке: «Как Вы считаете, президент В. Путин работает на своём посту хорошо или плохо?»

Доверие В. Путину

Вы скорее доверяете или скорее не доверяете В. Путину?

данные в % от всех опрошенных



С 29 марта 2020 г. вместо опросов по месту жительства проводятся телефонные опросы

До 15 марта 2020 г. включительно вопрос задавался в формулировке: «Вы доверяете или не доверяете В. Путину?» Респондентам предлагалась карточка с вариантами ответа.

До 22 марта 2020 г. включительно – опрос «ФОМнибус» (по месту жительства). 3000 респондентов.

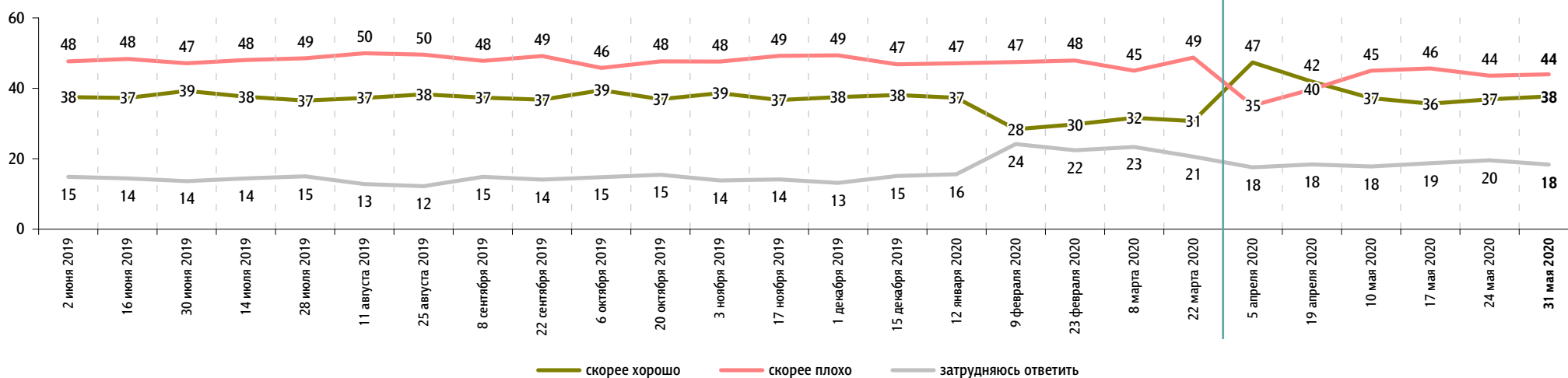
Правительство РФ: оценка работы

Всероссийский телефонный опрос 29–31 мая. 4000 респондентов.

До 22 марта 2020 г. включительно – опрос «ФОМнибус» (по месту жительства). 1500 респондентов.

Как, по Вашему мнению, сегодня работает российское правительство – скорее хорошо или скорее плохо?

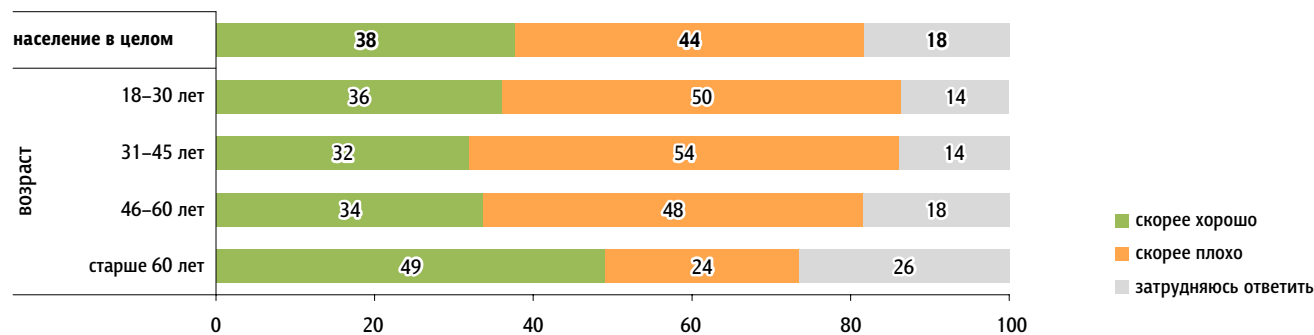
данные в % от всех опрошенных



С 29 марта 2020 г. вместо опросов по месту жительства проводятся телефонные опросы


Распределение по возрасту

данные в % от групп



До 12 января 2020 г. включительно вопрос задавался о правительстве под руководством Д. Медведева.

До 8 марта 2020 г. включительно вопрос задавался в формулировке: «Как, по Вашему мнению, сегодня работает российское правительство – хорошо или плохо?»

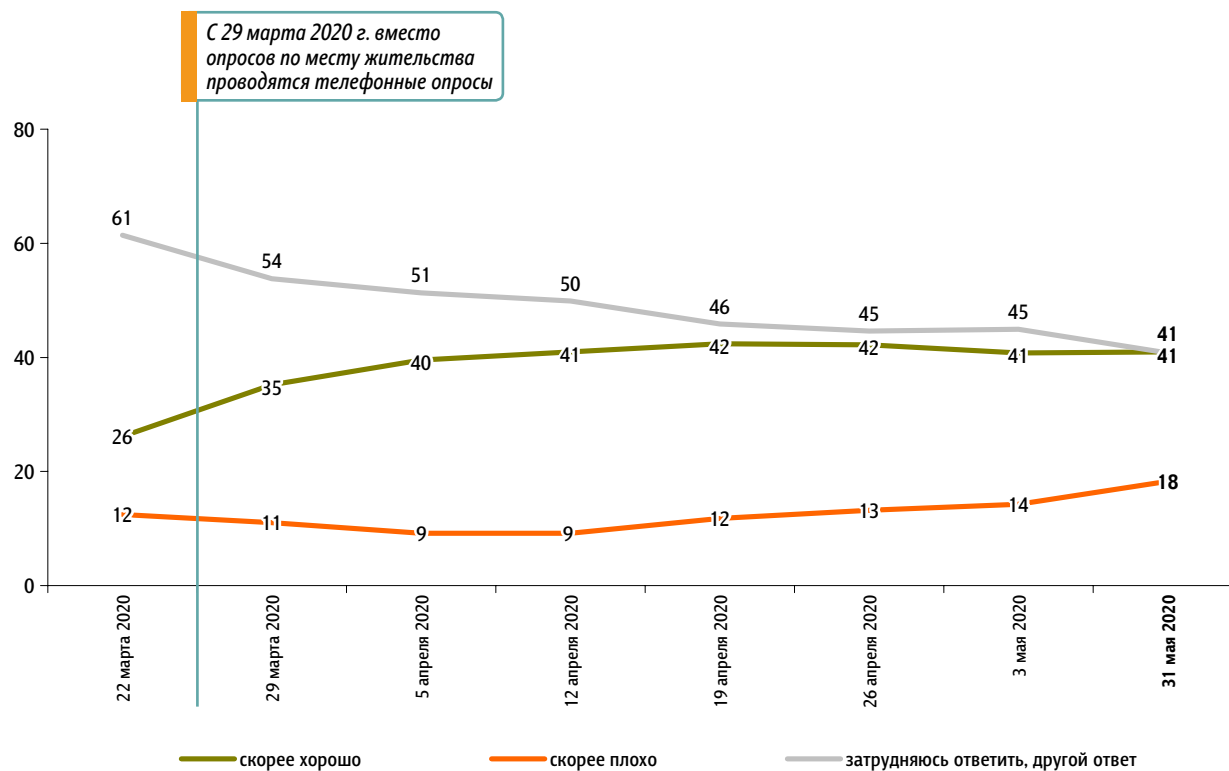


М. Мишустин: оценка работы

Всероссийский телефонный опрос 29–31 мая. 2000 респондентов.

На Ваш взгляд, глава правительства Михаил Мишустин работает на своём посту скорее хорошо или скорее плохо?

данные в % от всех опрошенных



22 марта 2020 г. – опрос «ФОМнибус» (по месту жительства). 1500 респондентов.

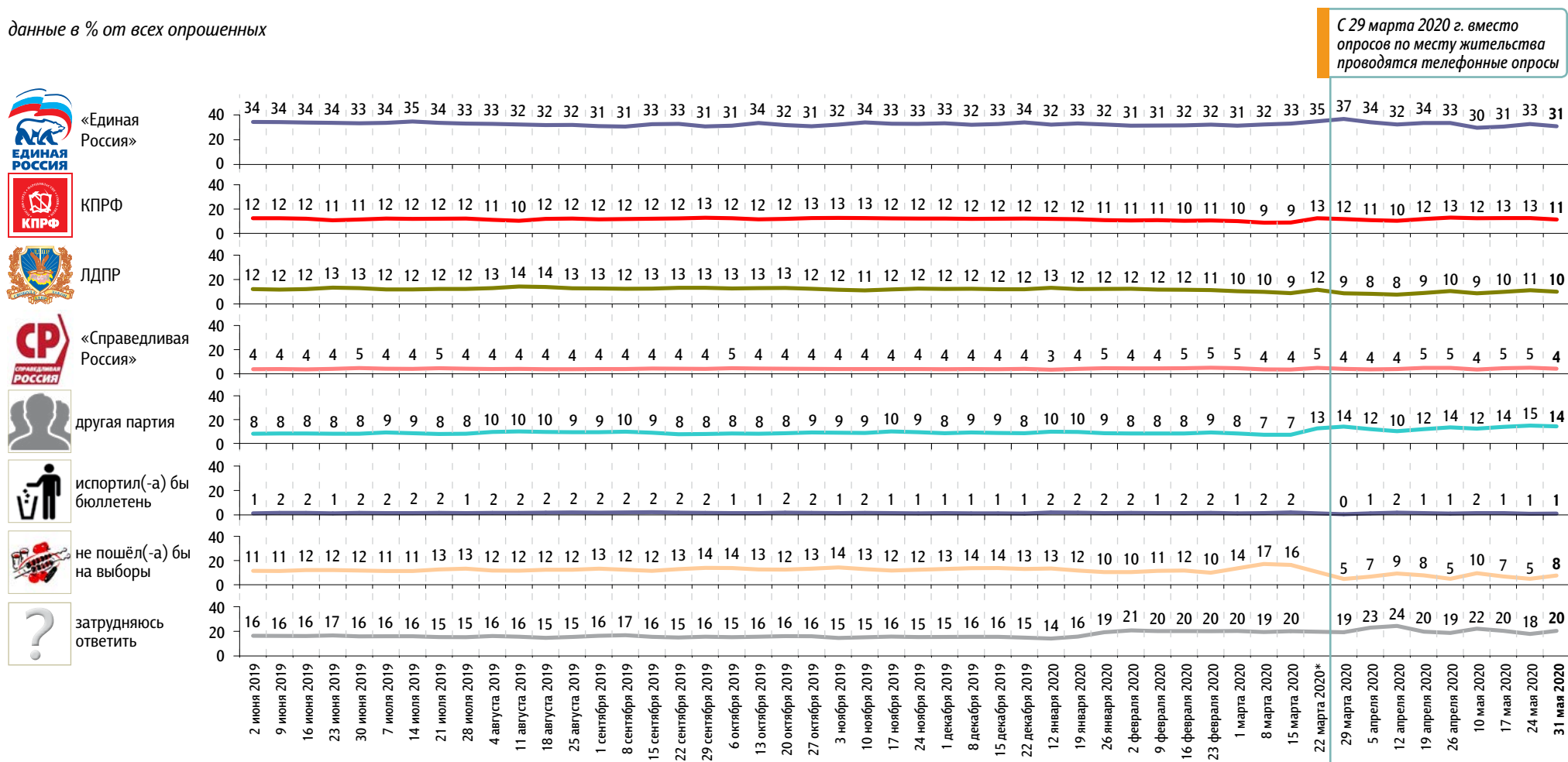
Рейтинги партий

Всероссийский телефонный опрос 29–31 мая. 4000 респондентов.

До 22 марта 2020 г. включительно – опрос «ФОМнибус» (по месту жительства). 3000 респондентов.

Если бы в ближайшее воскресенье состоялись выборы в Государственную думу, то как, за какую партию Вы бы проголосовали?

данные в % от всех опрошенных



* 22 марта 2020 г. вместо позиций «испортил(-а) бы бюллетень», «не пошёл(-а) бы на выборы» и «затрудняюсь ответить» была позиция «затрудняюсь ответить, другой ответ», набравшая 23% ответов.

До 15 марта 2020 г. включительно вопрос задавался в формулировке: «Представьте себе, что в следующее воскресенье состоятся выборы в Государственную думу. Скажите, пожалуйста, как, за какую партию Вы бы проголосовали?» Респондентам предлагалась карточка со списком партий, участвовавших в парламентских выборах 2016 г.

События недели

Всероссийский телефонный опрос 29–31 мая. 1000 респондентов.

Какие события прошедшей недели, о которых сообщалось в средствах массовой информации, больше всего заинтересовали Вас, привлекли Ваше внимание? (Открытый вопрос.)

данные в % от всех опрошенных, приведены наиболее показательные высказывания

| | | |
|---|--|-----------|
| Пандемия коронавируса, реакция людей на нее | «Люди умирают от коронавируса»; «опять идет рост заболеваемости»; «коронавирус: что это, как это, откуда он взялся?»; «как обычно, этот чертов вирус. Когда он кончится?»; «борьба с короной, вакцину изобрели»; «разговоры о коронавирусе уже надоели, скорее бы кончалась эта тема». | 33 |
| Ограничительные меры в России в связи с коронавирусом, постепенное снятие этих мер | «Домосидение»; «ходить постоянно в масках»; «бесконечное продление карантина в Москве»; «ослабления некоторые»; «можно выйти на улицу, и открываются магазины»; «введение режима прогулок в Москве». | 12 |
| Выплаты, льготы социально незащищенным группам населения | «Социальные выплаты»; «поддержка семей во время пандемии»; «помощь населению в связи с потерей доходов и работы»; «кто не работает, подняли по безработице пособие»; «выплата пособий семьям с детьми»; «дают деньги на детей в связи с карантином»; «информация о единовременных выплатах пенсионерам»; «о соцподдержке пенсионеров». | 8 |
| Перенос парада в честь 75-летия Победы и акции «Бессмертный полк» | «Парад – отмена и перенос»; «наверное, то, что объявили дату проведения парада 24 июня, дату проведения “Бессмертного полка” 26 июля»; «очень понравилось, что парад Победы будет 24 июня, 26 июля будет “Бессмертный полк”». | 4 |
| Работа властных структур | «Мишустин выздоровел и вернулся к работе»; «без выборов назначили губернатора Брянской области»; «объединение НАО и Архангельска». | 2 |
| Внесение поправок в Конституцию, предстоящее голосование по этим поправкам | «Поправки к Конституции, дата проведения»; «голосование за изменения в Конституции»; «объявили голосование за поправки к Конституции – отношусь к этому отрицательно». | 2 |
| Волнения в США после убийства афроамериканца полицейским | «Что было в Миннеаполисе, США – взрывоопасная ситуация»; «события в Америке, связанные с убийством чернокожего»; «беспорядки в Америке». | 2 |
| Выступления и распоряжения В. Путина в связи с эпидемией коронавируса | «Заявления Путина по проблеме коронавируса»; «совещание у Путина»; «приказы и постановления Путина»; «Путин беспокоится обо всех»; «вся Россия обсуждает, как Путин психанул и бросался ручкой». | 2 |

данные в % от всех опрошенных, приведены наиболее показательные высказывания

| | | |
|--|---|-----------|
| Бедственное положение людей из-за мер по борьбе с эпидемией коронавируса, безработица | «Народ остался без работы и без денег»; «возмутило, что люди сидят без денег, и с этим никак не борются»; «безработица»; «я нищая, я с голода умираю». | 2 |
| Выплаты медикам, нарушения, связанные с выплатами | «О повышении зарплат медикам, которые занимаются лечением коронавируса»; «врачам повысили пособие»; «медики столько стоят на посту, гибнут за идею, а им мало доплачивают»; «врачей обделили зарплатами, деньгами». | 1 |
| Запуск в США космического корабля | «Вчера Илон Маск запустил ракету в космос»; «запуск космического корабля американцами»; «в США запуск космического корабля с астронавтами». | 1 |
| Природные катаклизмы в России | «Паводки и пожары»; «неблагополучие в стране – погода»; «наводнение в России, Приморский край»; «в Кузбассе ураган большой, люди погибли»; «ветер был очень сильный в Екатеринбурге»; «снег пошел в Москве». | 1 |
| События на Украине | «События на Украине – политические»; «на Украине, в Донбассе продолжаются военные действия»; «на Украине хотят перекрыть воду и свет Донецку». | 1 |
| Другие события в России | «Арест журналиста в одиночном пикете»; «мэра Владивостока перевели в СИЗО Владивостока». | 2 |
| Другие события в мире | «Удивил Эрдоган, который не хочет брать нашу нефть из “Южного потока”, а берет, покупает в Америке»; «суждения Трампа о том, что в болезни заразной виноват Китай». | 1 |
| Затрудняюсь ответить, нет ответа | | 38 |

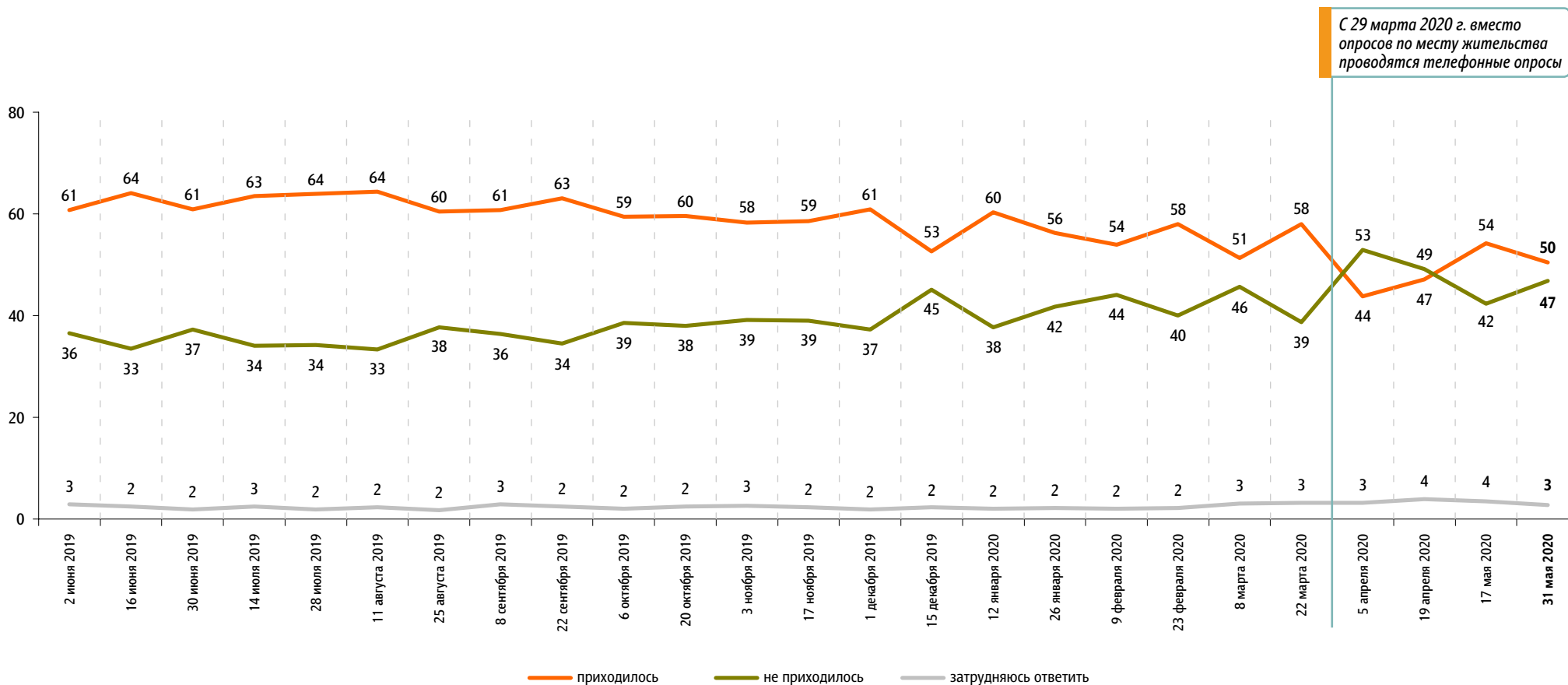
Недовольство властями

Всероссийский телефонный опрос 29–31 мая. 2000 респондентов.

До 22 марта 2020 г. включительно – опрос «ФОМнибус» (по месту жительства). 1500 респондентов.

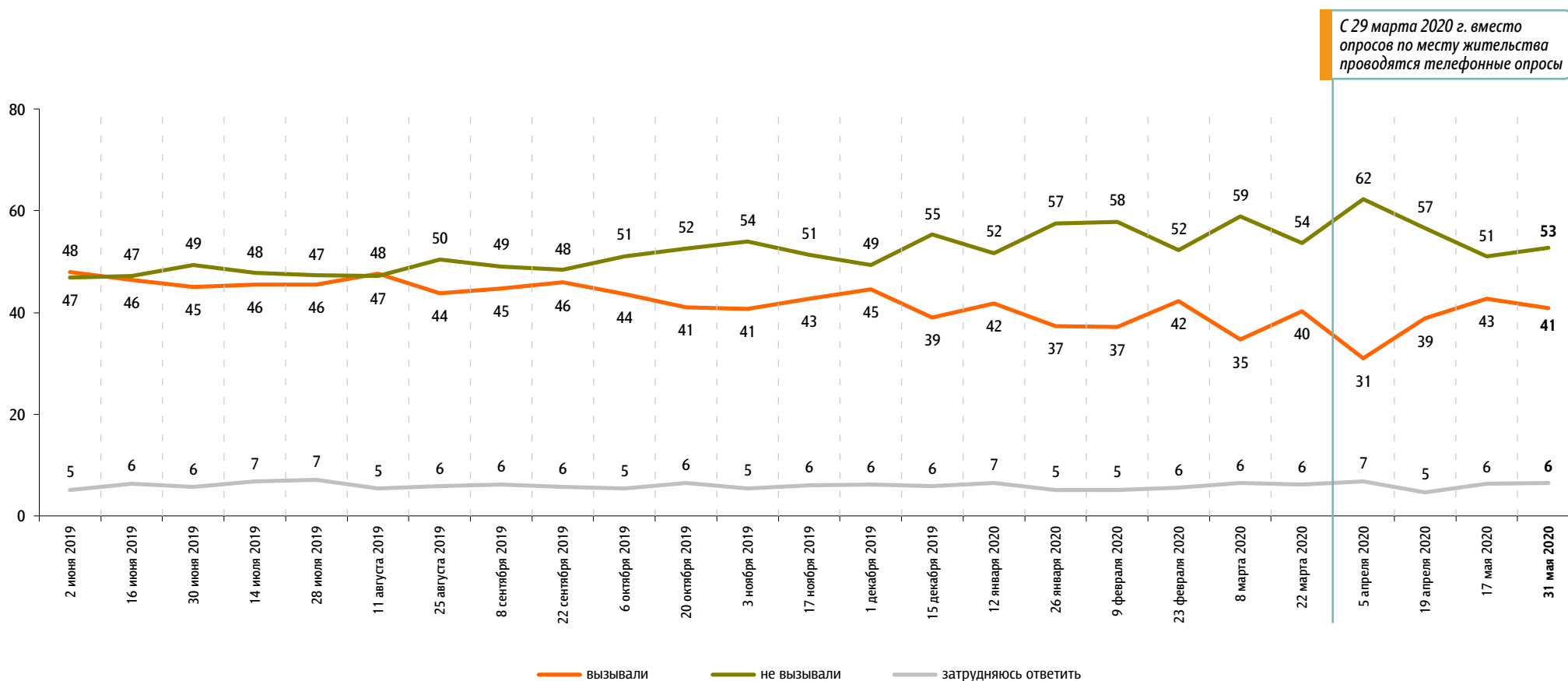
За последний месяц Вам приходилось или не приходилось слышать от окружающих Вас людей критические высказывания в адрес российских властей?

данные в % от всех опрошенных



Действия российских властей за последний месяц у Вас лично вызвали недовольство, возмущение или не вызывали?

данные в % от всех опрошенных



До 22 марта 2020 г. включительно – опрос «ФОМнибус» (по месту жительства). 1500 респондентов.

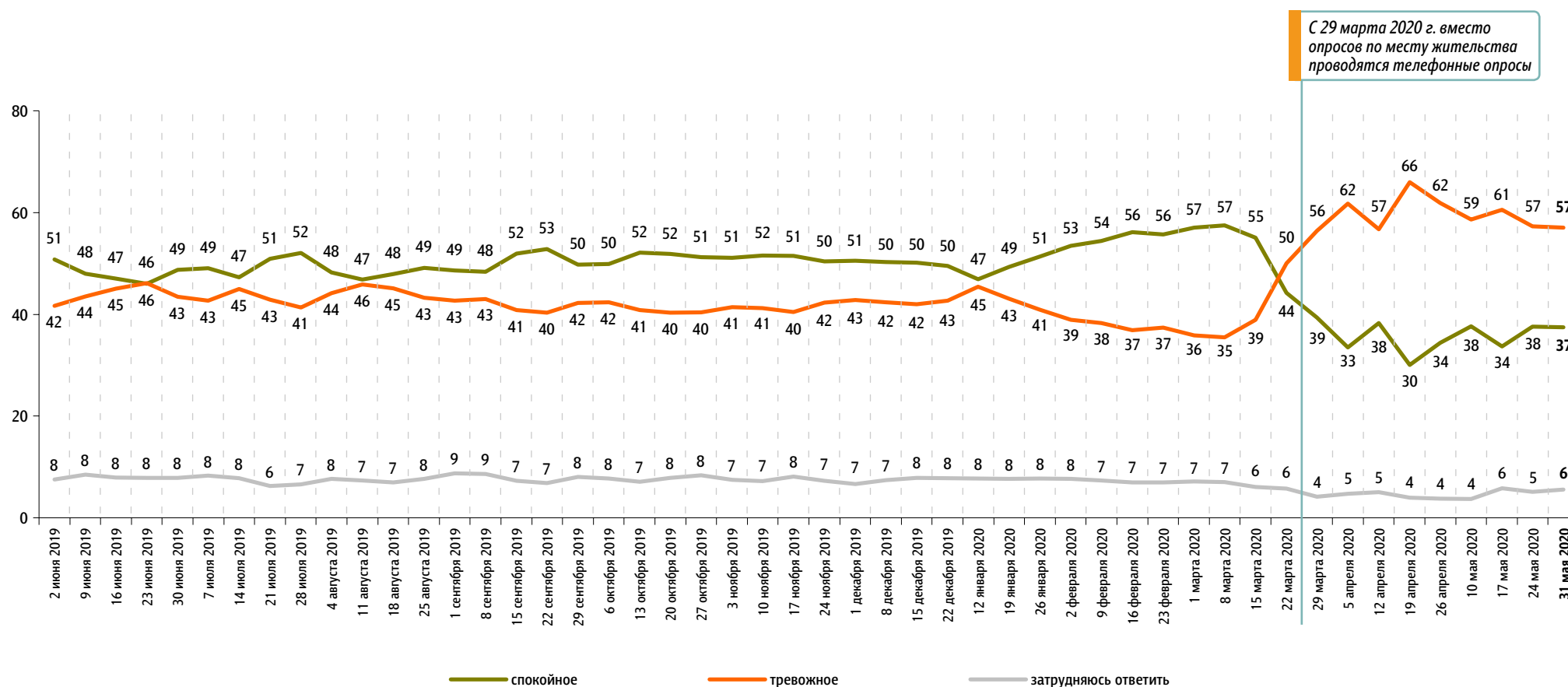
Настроение окружающих

Всероссийский телефонный опрос 29–31 мая. 2000 респондентов.

До 22 марта 2020 г. включительно – опрос «ФОМнибус» (по месту жительства). 3000 респондентов.

Какое настроение, по Вашему мнению, преобладает сегодня среди Ваших родных, друзей, коллег, знакомых – спокойное или тревожное?

данные в % от всех опрошенных



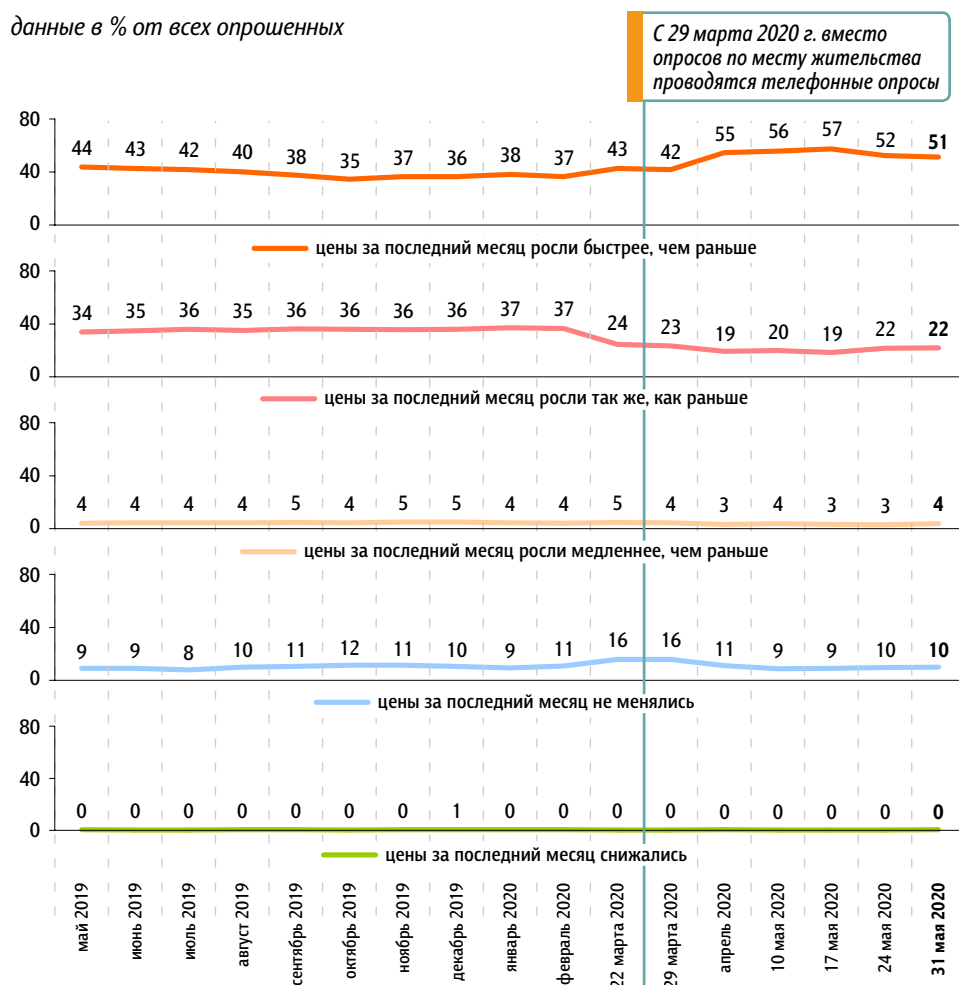
Динамика цен

Всероссийский телефонный опрос 29–31 мая. 2000 респондентов.

До 22 марта 2020 г. включительно – опрос «ФОМнибус» (по месту жительства). 3000 респондентов.

Что, по Вашему мнению, за последний месяц происходило с ценами на основные продукты, товары и услуги?

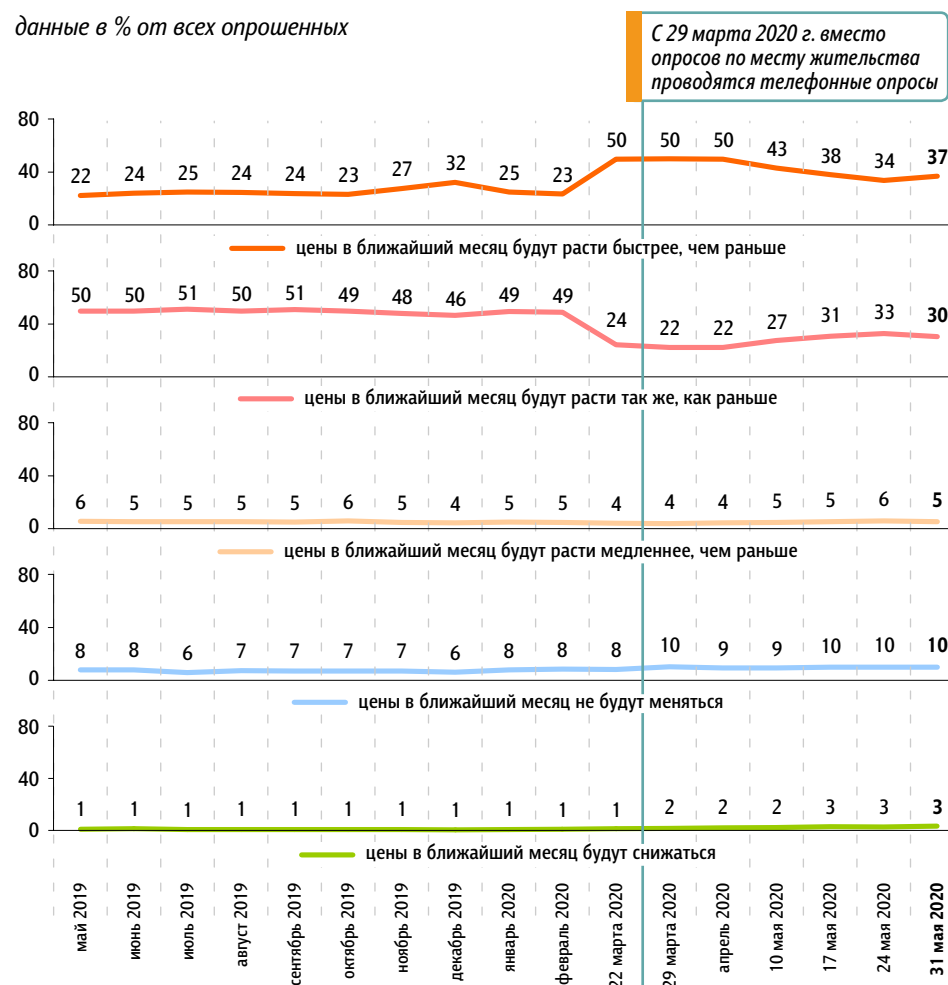
данные в % от всех опрошенных



До февраля 2020 г. включительно респондентам предлагалась карточка с вариантами ответа.

Как Вы думаете, что будет происходить с ценами на основные продукты, товары и услуги в ближайший месяц?

данные в % от всех опрошенных



До февраля 2020 г. включительно респондентам предлагалась карточка с вариантами ответа.



www.fom.ru

© ФОМ, 2020

123022 Москва, ул. Рочдельская, д. 15, стр. 16А
тел. : +7 (495) 620-62-32
факс : +7 (495) 620-62-33
www.fom.ru
fom@fom.ru

Александр Ослон – президент ФОМ

Всероссийский телефонный опрос – репрезентативный опрос населения 18 лет и старше. Интервью по телефону. Случайная выборка номеров мобильных и стационарных телефонов.

Выборка:

1000 респондентов.

Статистическая погрешность не превышает 3,8%.

2000 респондентов.

Статистическая погрешность не превышает 2,7%.

4000 респондентов.

Статистическая погрешность не превышает 1,9%.

До 22 марта 2020 г. включительно:

ФОМнибус – репрезентативный еженедельный опрос населения 18 лет и старше.

Метод опроса – интервью по месту жительства респондента.

Выборка:

1500 респондентов (жители 104 городских и сельских населенных пунктов в 53 субъектах РФ).

Статистическая погрешность не превышает 3,6%.

3000 респондентов (жители 207 городских и сельских населенных пунктов в 73 субъектах РФ).

Статистическая погрешность не превышает 2,5%.