

ДОМИНАНТЫ.

ПОЛЕ МНЕНИЙ



Социологический бюллетень

Опрос: неделя №22

Выпуск: 5 июня 2025 года

© ФОМ, 2025

www.fom.ru

Ключевые индикаторы общественного мнения

2 Политические индикаторы

- 2 В. Путин: отношение и оценки работы
- 4 Правительство РФ: оценка работы
- 5 М. Мишустин: оценка работы
- 6 Рейтинги партий

Факторы формирования общественного мнения


8 События недели

10 Недовольство властями

12 Настроение окружающих

13 Динамика цен

Политические индикаторы



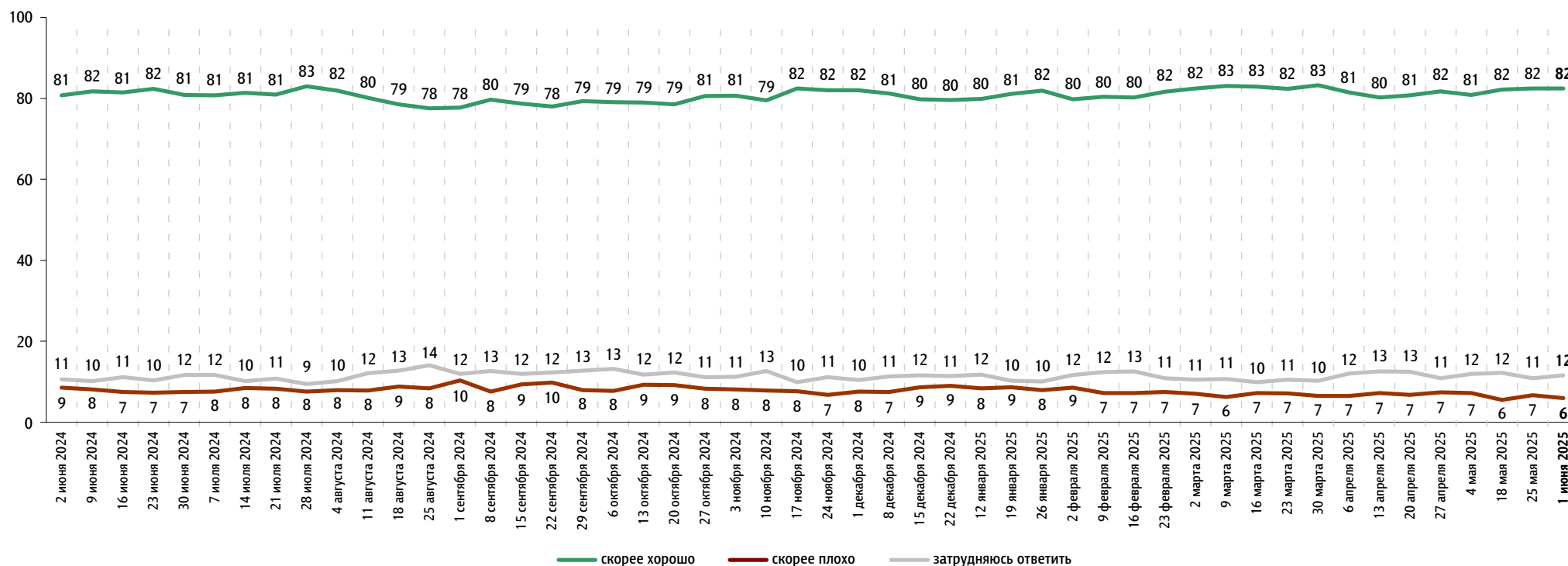
В. Путин: отношение и оценки работы

Опрос «ФОМнибус» 30 мая – 1 июня. 97 населённых пунктов, 51 субъект РФ, 1500 респондентов.

Оценка работы В. Путина

Как Вы считаете, президент В. Путин работает на своём посту скорее хорошо или скорее плохо?

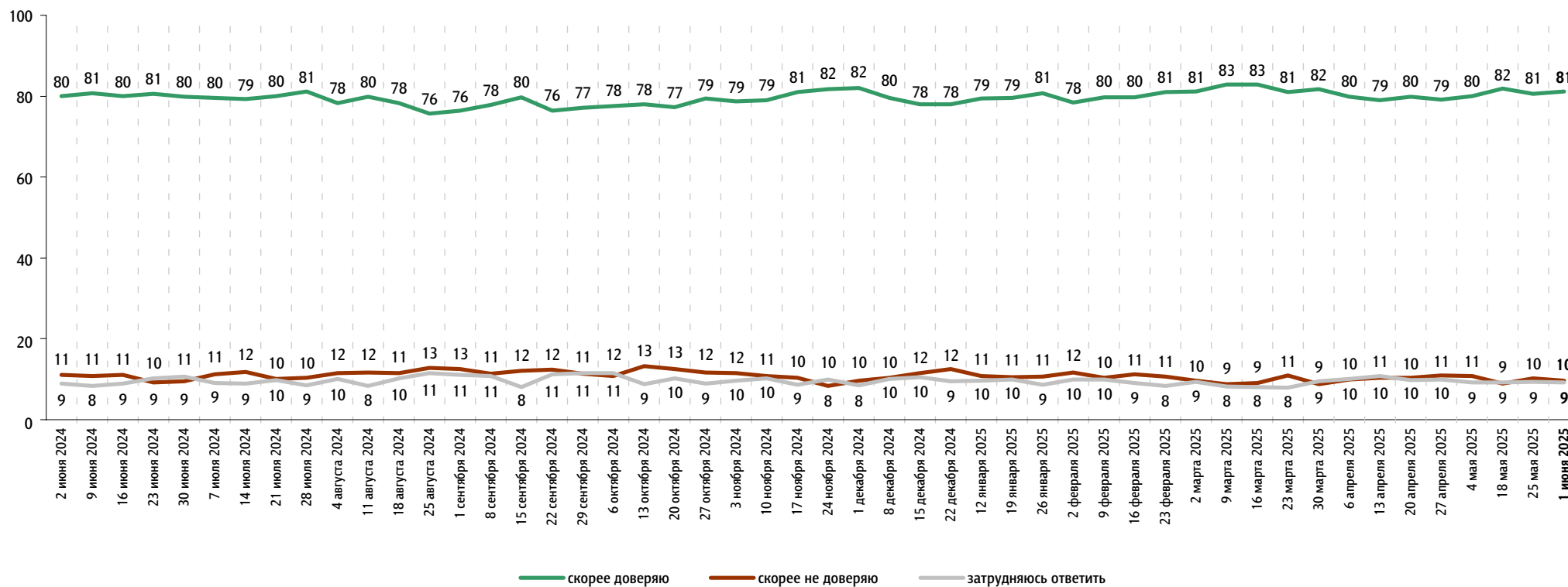
данные в % от всех опрошенных



Доверие В. Путину

Вы скорее доверяете или скорее не доверяете В. Путину?

данные в % от всех опрошенных

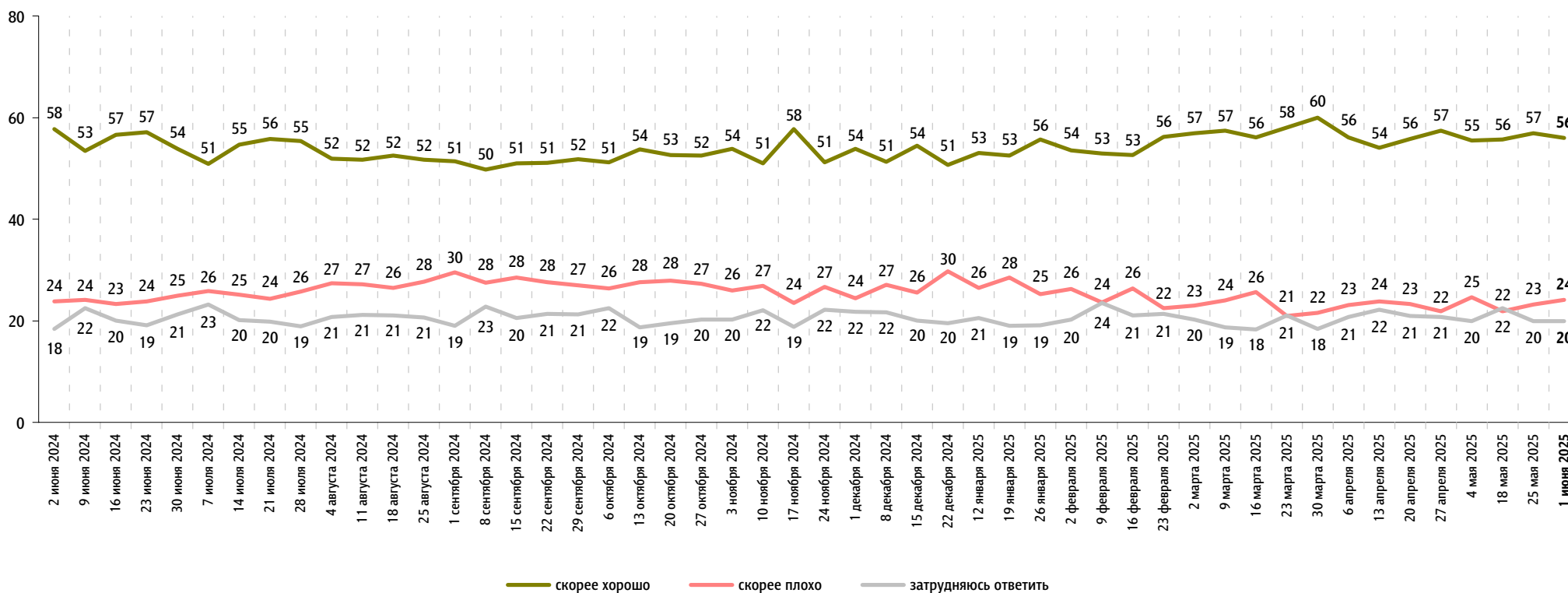


Правительство РФ: оценка работы

Опрос «ФОМнибус» 30 мая – 1 июня. 97 населённых пунктов, 51 субъект РФ, 1500 респондентов.

Как, по Вашему мнению, сегодня работает российское правительство – скорее хорошо или скорее плохо?

данные в % от всех опрошенных



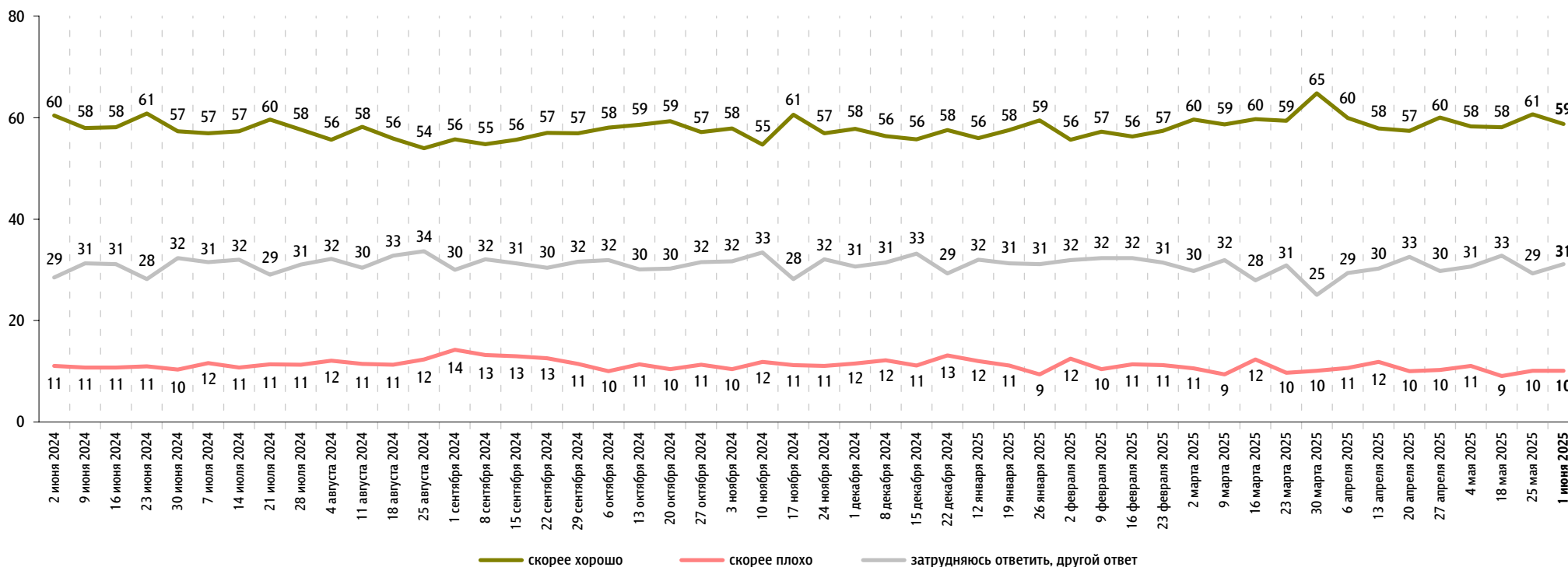


М. Мишустин: оценка работы

Опрос «ФОМнибус» 30 мая – 1 июня. 97 населённых пунктов, 51 субъект РФ, 1500 респондентов.

На Ваш взгляд, глава правительства Михаил Мишустин работает на своём посту скорее хорошо или скорее плохо?

данные в % от всех опрошенных

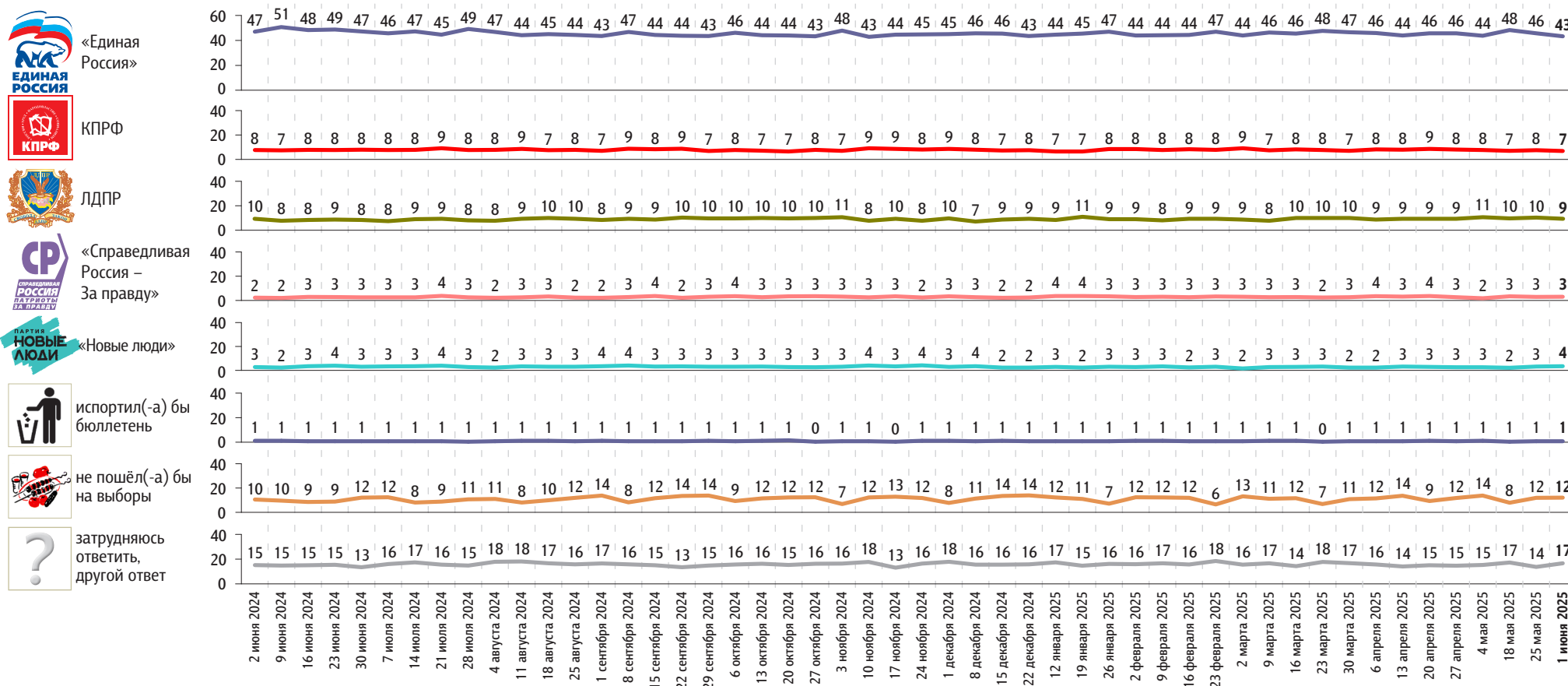


Рейтинги партий

Опрос «ФОМнибус» 30 мая – 1 июня. 97 населённых пунктов, 51 субъект РФ, 1500 респондентов.

Представьте себе, что в следующее воскресенье состоятся выборы в Государственную думу. Скажите, пожалуйста, как, за какую партию Вы бы проголосовали? (Карточка, один ответ.)

данные в % от всех опрошенных



Представьте себе, что в следующее воскресенье состоятся выборы в Государственную думу. Скажите, пожалуйста, как, за какую партию Вы бы проголосовали? (Карточка, один ответ.)

данные в % от всех опрошенных

	2 июня 2024	9 июня 2024	16 июня 2024	23 июня 2024	30 июня 2024	7 июля 2024	14 июля 2024	21 июля 2024	28 июля 2024	4 августа 2024	11 августа 2024	18 августа 2024	25 августа 2024	1 сентября 2024	8 сентября 2024	15 сентября 2024	22 сентября 2024	29 сентября 2024	6 октября 2024	13 октября 2024	20 октября 2024	27 октября 2024	3 ноября 2024	10 ноября 2024	17 ноября 2024	24 ноября 2024	1 декабря 2024	8 декабря 2024	15 декабря 2024	22 декабря 2024	12 января 2025	19 января 2025	26 января 2025	2 февраля 2025	9 февраля 2025	16 февраля 2025	23 февраля 2025	2 марта 2025	9 марта 2025	16 марта 2025	23 марта 2025	30 марта 2025	6 апреля 2025	13 апреля 2025	20 апреля 2025	27 апреля 2025	4 мая 2025	18 мая 2025	25 мая 2025	1 июня 2025	
Российская партия пенсионеров за социальную справедливость	1	1	1	1	2	1	1	1	1	1	1	1	1	1	1	1	1	1	1	1	1	2	1	1	1	1	1	1	1	1	1	1	2	1	1	1	1	1	1	1	1	1	1	1	1	1	1	1	2		
«Родина»	0	0	1	0	0	0	0	0	0	0	0	0	0	0	0	0	0	1	0	0	1	0	0	0	0	1	0	1	0	0	0	1	0	1	0	0	0	1	1	0	0	0	0	0	1	0	0	0	0	1	
«Яблоко»	1	1	1	1	1	1	1	1	0	1	1	1	1	1	1	0	1	1	1	1	1	1	1	0	1	1	1	0	1	1	1	1	1	1	1	1	0	1	0	0	1	1	1	1	1	1	1	1	0	1	1
Российская экологическая партия «Зелёные»	1	1	1	1	1	1	1	1	1	1	1	0	1	0	1	1	1	1	1	1	1	1	1	1	1	0	1	1	0	1	1	1	1	1	0	1	1	1	1	1	1	1	1	1	1	1	0	1	1	1	
Российская партия свободы и справедливости	0	0	0	0	0	0	0	0	0	0	0	0	0	1	0	0	0	1	1	0	0	0	1	0	0	0	0	0	0	0	0	0	0	0	0	0	0	1	0	0	0	0	0	0	1	0	0	0	0	0	
«Гражданская платформа»	0	0	0	0	0	0	0	0	0	0	0	0	0	0	0	0	0	0	0	0	0	0	0	0	0	0	0	0	0	0	0	0	0	0	0	0	0	0	0	0	0	0	0	0	0	0	0	0	0	0	
«Зелёная альтернатива»	0	0	0	0	0	0	0	0	0	0	0	0	0	0	0	0	0	0	0	0	0	0	0	0	0	0	0	0	0	0	0	0	0	0	0	0	0	0	0	0	0	0	0	0	0	0	0	0	0	0	
«Коммунисты России»	0	1	1	0	0	0	0	0	0	1	1	0	1	1	0	1	1	0	0	1	1	0	0	0	0	0	0	0	0	0	1	0	0	0	1	0	0	1	0	1	0	1	1	0	0	1	0	1	0	0	

События недели

Опрос «ФОМнибус» 30 мая – 1 июня. 97 населённых пунктов, 51 субъект РФ, 1500 респондентов.

Какие события прошедшей недели, о которых сообщалось в средствах массовой информации, больше всего заинтересовали Вас, привлекли Ваше внимание?
(Открытый вопрос.)

данные в % от всех опрошенных, приведены наиболее показательные высказывания

Военная спецоперация России на Украине	<p>СВО в целом, успехи российской армии 18 27</p> <p>«Боевые действия на СВО»; «война на Украине»; «информация об СВО»; «сейчас первое дело – это война на Украине»; «события, связанные с СВО»; «только СВО интересует»; «фронт в первую очередь, сводки с фронтов»; «продвижение наших войск».</p> <p>Обстрелы российских территорий 7</p> <p>«Обстрелы территории РФ»; «прилёты дронов»; «тревога от беспилотников»; «Иркутск – атака дронов»; «взрывы по Тульской области»; «сбитые беспилотники в Зеленограде»; «удары дронов в Липецке, Рязани»; «что Москву бомбят».</p> <p>Обмен пленными «1000 на 1000» 1</p> <p>«Возвращение пленных»; «обмен 1000 на 1000»; «освободили 1000 военнопленных».</p> <p>Подрыв мостов в Курской и Брянской областях 1</p> <p>«Взрыв мостов, падение на поезд сегодня ночью»; «взрывы в Курской, Брянской областях: мосты взорвали»; «мост рухнул в Брянске»; «теракты с поездами».</p> <p>Военные действия на приграничных территориях России 1</p> <p>«Военные действия в Курской области»; «попытки террористов проникнуть на нашу землю»; «стрельба в Брянской области».</p>
Переговоры в Стамбуле о прекращении боевых действий между Россией и Украиной	<p>«В понедельник – переговоры»; «вопросы по перемирию на Украине»; «как проходят переговоры в Турции»; «в Стамбуле договорённости. Куда они вырывают?»; «переговорный процесс в Стамбуле».</p> 11
Работа властных структур	<p>«Выступление Лаврова»; «выступление Белоусова в Думе»; «ограничение платных мест в вузах»; «странные законы на бездетность»; «цифровые деньги вводят в оборот».</p> 2
Снятие Западом ограничений на поставки дальнобойных ракет Украине	<p>«Зеленскому разрешили дальнобойные орудия»; «Германия будет поставлять Украине ракеты дальнего действия»; «Мерц дал разрешение Украине на дальнобойные выстрелы по России»; «поставка ракет “Таурус” Украине».</p> 2
Контакты между Россией и США	<p>«Доброжелательные отношения с Америкой»; «переговоры Путина и Трампа»; «переговоры России и США»; «с Америкой переговоры».</p> 1
Криминальные события	<p>«В Кучино с одного удара убили человека в бытовой ситуации»; «девушку повесили на забор, и она умерла»; «соседа убили молодого»; «убил нашего медика мигрант».</p> 1
Рост цен, инфляция	<p>«Подъём цен»; «интересует, почему такое повышение цен, даже на овощи»; «инфляция»; «повышение оплаты проезда»; «подорожание бензина».</p> 1

данные в % от всех опрошенных, приведены наиболее показательные высказывания

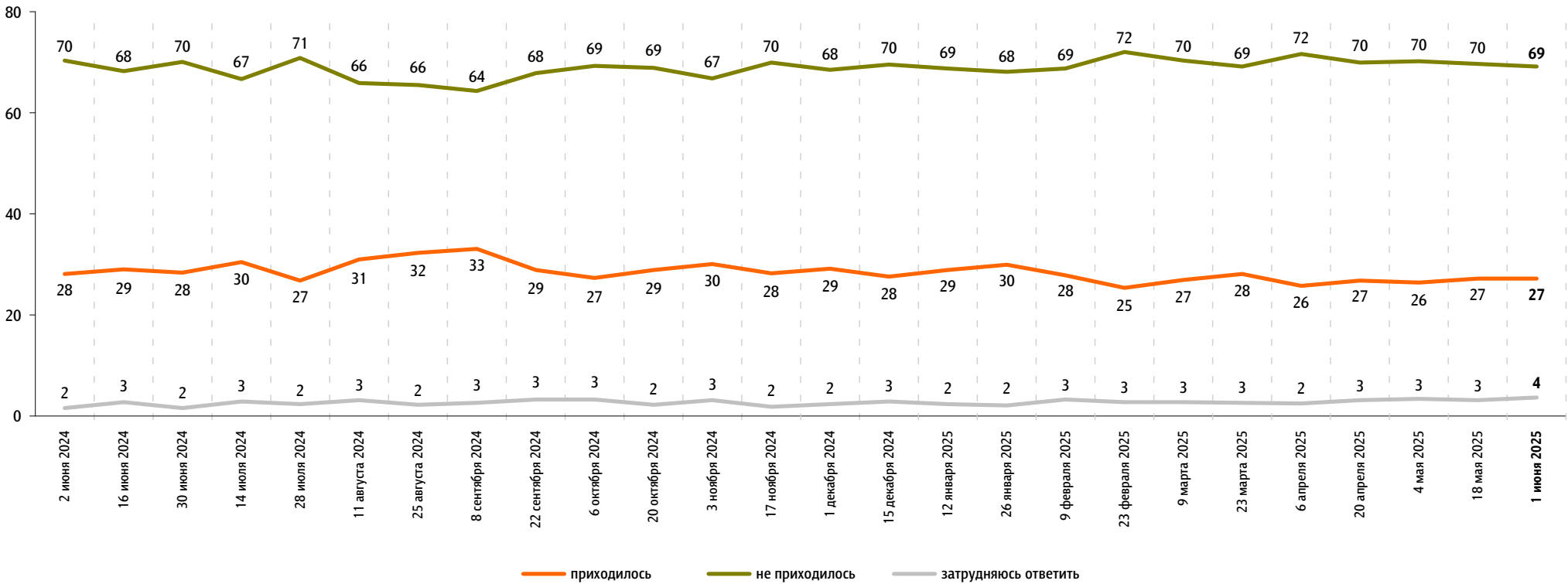
Выступления и действия В. Путина	«Встреча Путина с многодетными»; «летал в Курск Путин, и его чуть не расстреляли»; «ответ Путина на разрешение Запада бить по России дальнбойными орудиями».	1
Погода, природные катаклизмы	«Обещания синоптиков по плохой погоде подтвердились»; «пожары в Бурятии»; «пожары в тайге»; «пожары во многих местах страны»; «пожары, наводнения».	1
Спортивные события	«Выиграл “Краснодар”»; «Кубок Гагарина – хоккей»; «Лига Чемпионов»; «Чемпионат России по спортивному ориентированию».	1
Другие события в России	«Пугачёва вернулась»; «выпускные в школе, ЕГЭ»; «праздник химика»; «сеять закончили».	1
Другие события в мире	«Взрыв в Китае»; «Макрона жена ударила по лицу»; «разговоры Трампа»; «учения НАТО в Балтийском море».	1
Затрудняюсь ответить, нет ответа		53

Недовольство властями

Опрос «ФОМнибус» 30 мая – 1 июня. 97 населённых пунктов, 51 субъект РФ, 1500 респондентов.

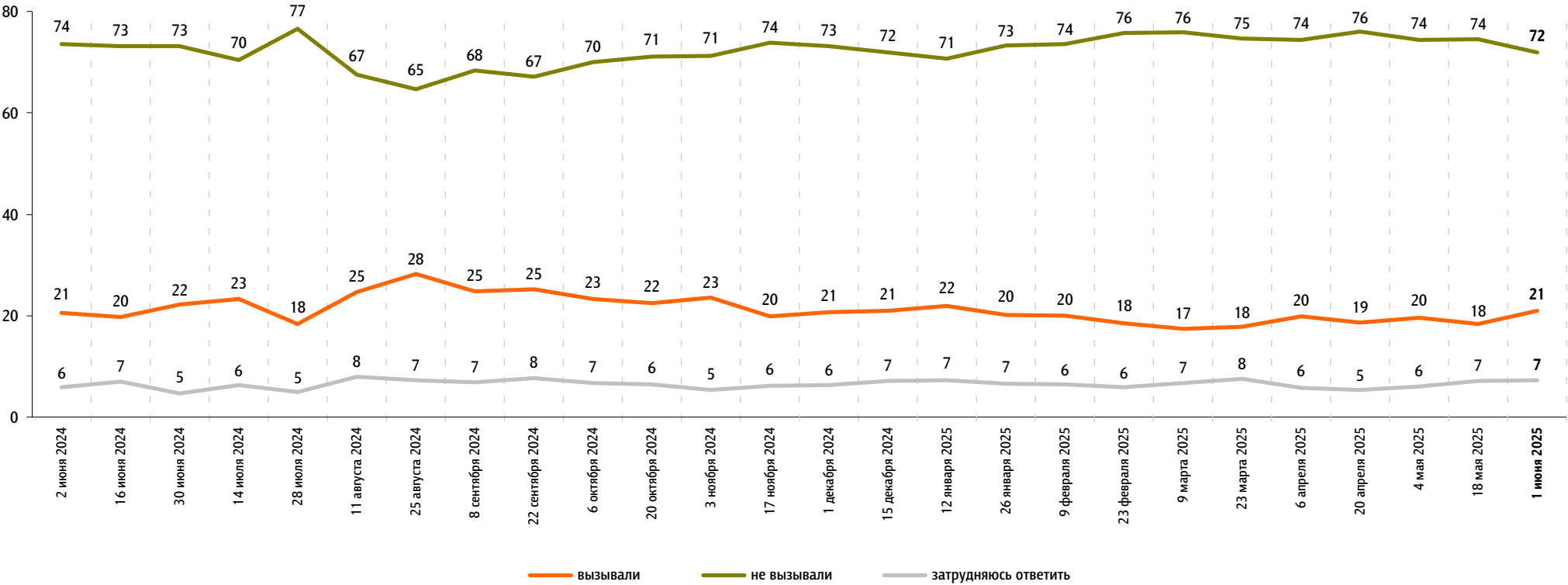
За последний месяц Вам приходилось или не приходилось слышать от окружающих Вас людей критические высказывания в адрес российских властей?

данные в % от всех опрошенных



Действия российских властей за последний месяц у Вас лично вызывали недовольство, возмущение или не вызывали?

данные в % от всех опрошенных

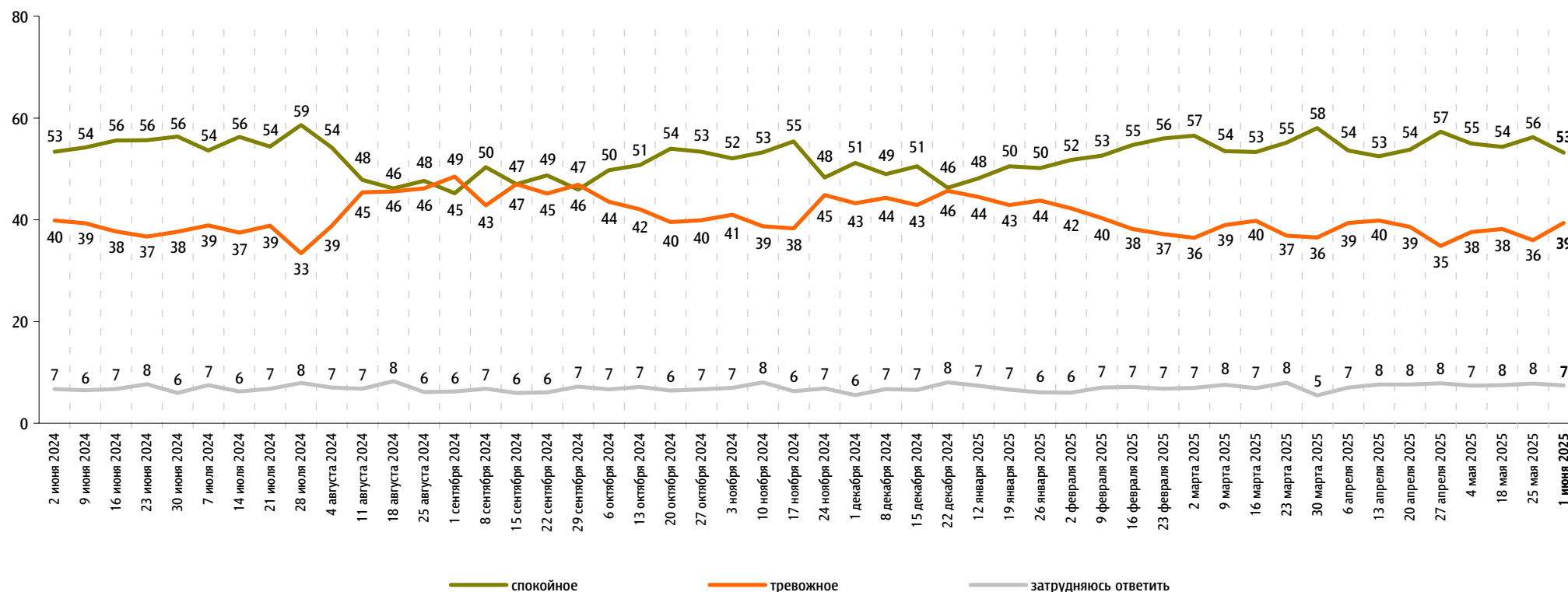


Настроение окружающих

Опрос «ФОМнибус» 30 мая – 1 июня. 97 населённых пунктов, 51 субъект РФ, 1500 респондентов.

Какое настроение, по Вашему мнению, преобладает сегодня среди Ваших родных, друзей, коллег, знакомых – спокойное или тревожное?

данные в % от всех опрошенных



Динамика цен

Опрос «ФОМнибус» 30 мая – 1 июня. 97 населённых пунктов, 51 субъект РФ, 1500 респондентов.

По Вашим наблюдениям, на какие основные продукты, товары и услуги цены за последний месяц заметно выросли? (Карточка, любое число ответов.)

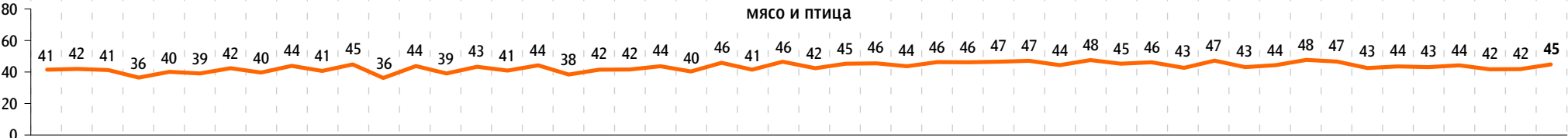
данные в % от всех опрошенных

Продукты питания

хлеб и хлебобулочные изделия



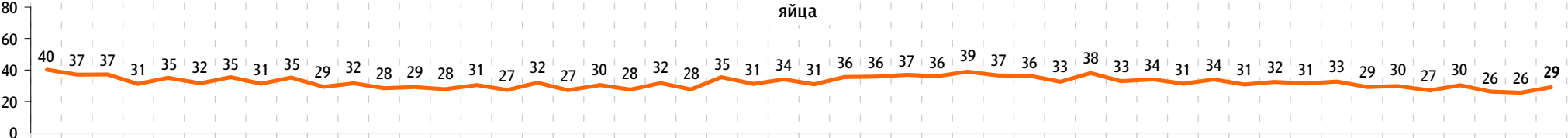
мясо и птица



молоко и молочная продукция



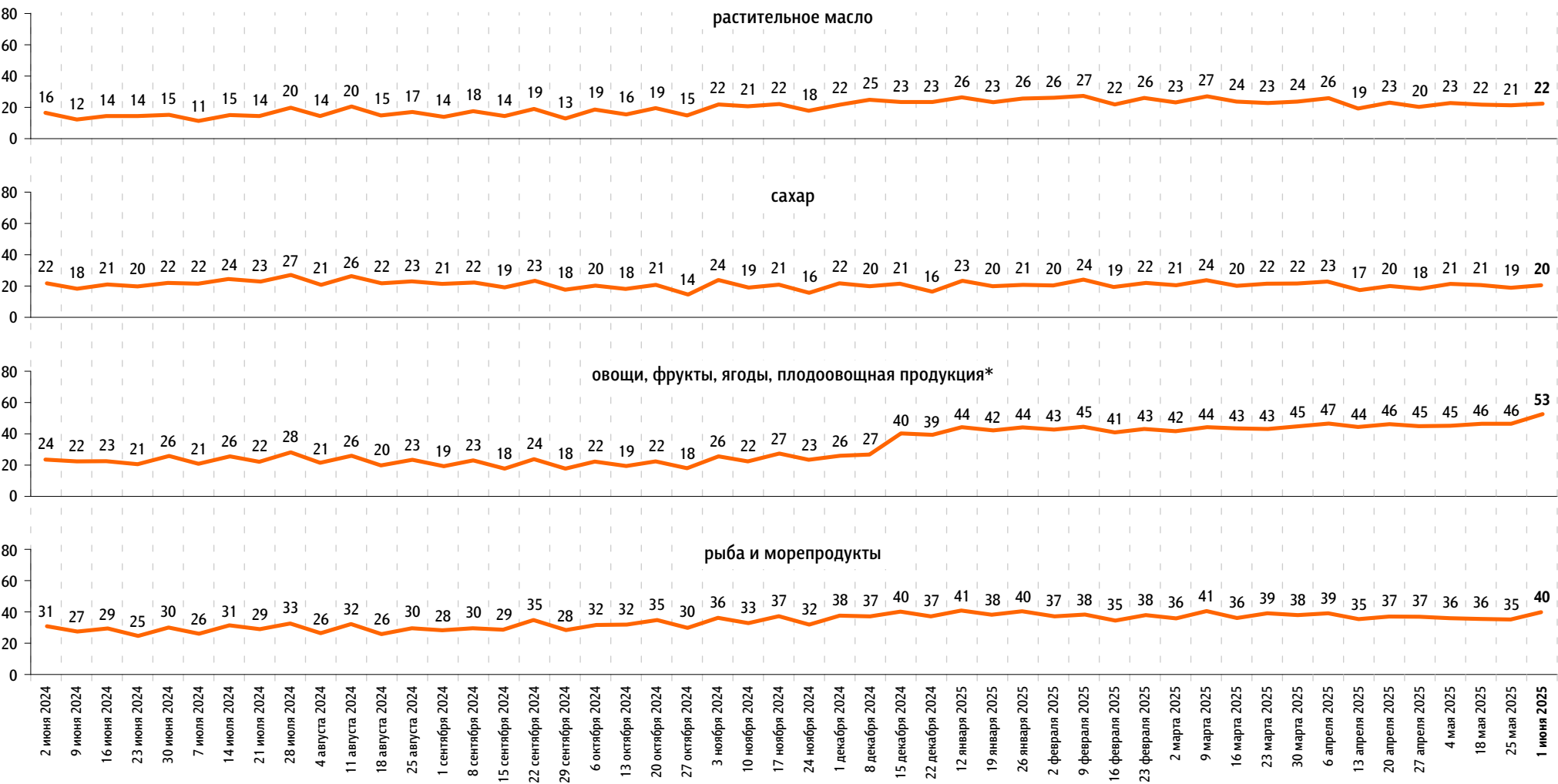
яйца



По Вашим наблюдениям, на какие основные продукты, товары и услуги цены за последний месяц заметно выросли? (Карточка, любое число ответов.)

данные в % от всех опрошенных

Продукты питания



* До 15 декабря 2024 г. позиция называлась «плодоовощная продукция».

По Вашим наблюдениям, на какие основные продукты, товары и услуги цены за последний месяц заметно выросли? (Карточка, любое число ответов.)

данные в % от всех опрошенных

Продукты питания

крупя, макаронные изделия



алкогольные напитки



Хозтовары

моющие и чистящие средства



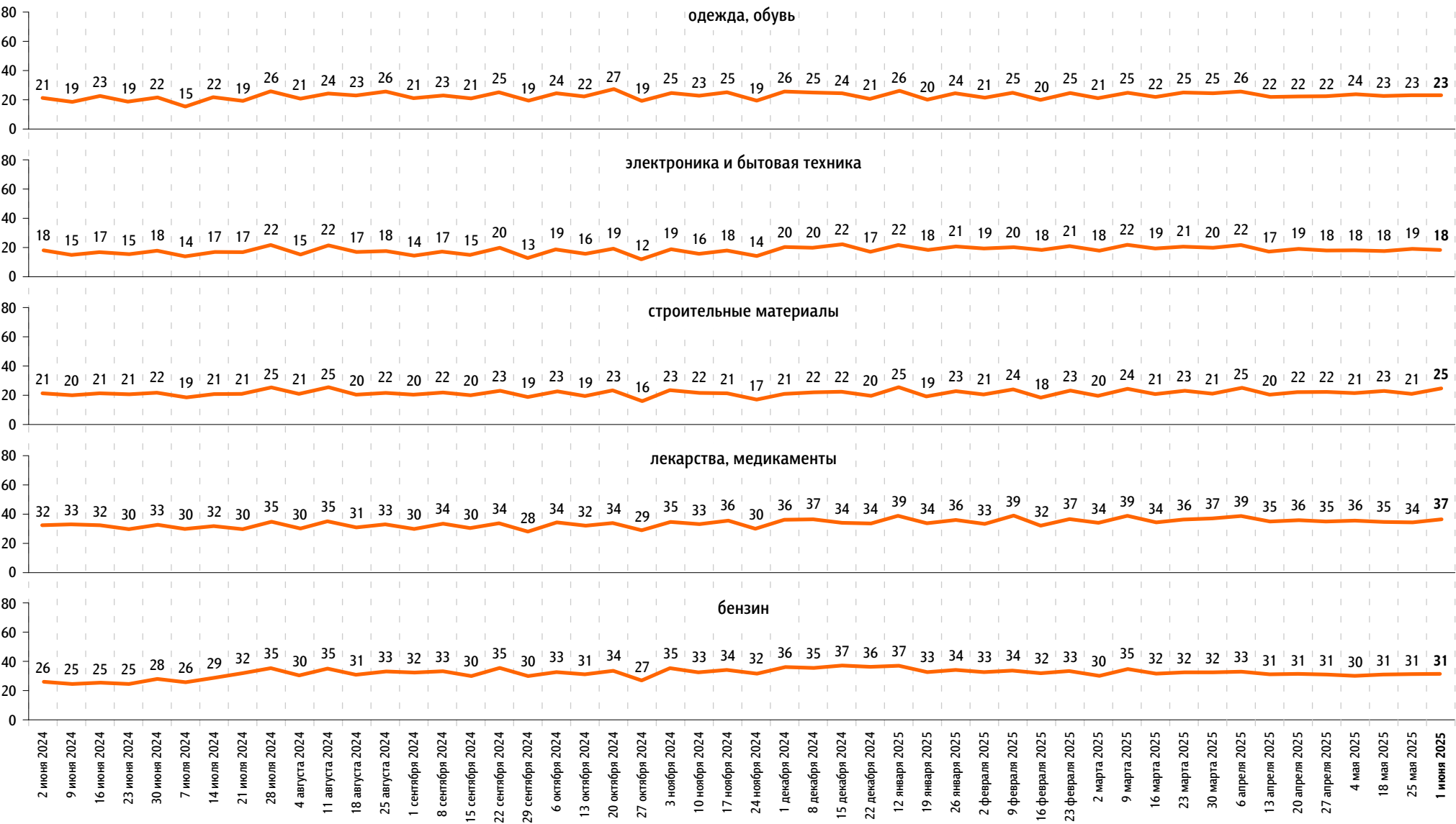
средства личной гигиены



По Вашим наблюдениям, на какие основные продукты, товары и услуги цены за последний месяц заметно выросли? (Карточка, любое число ответов.)

данные в % от всех опрошенных

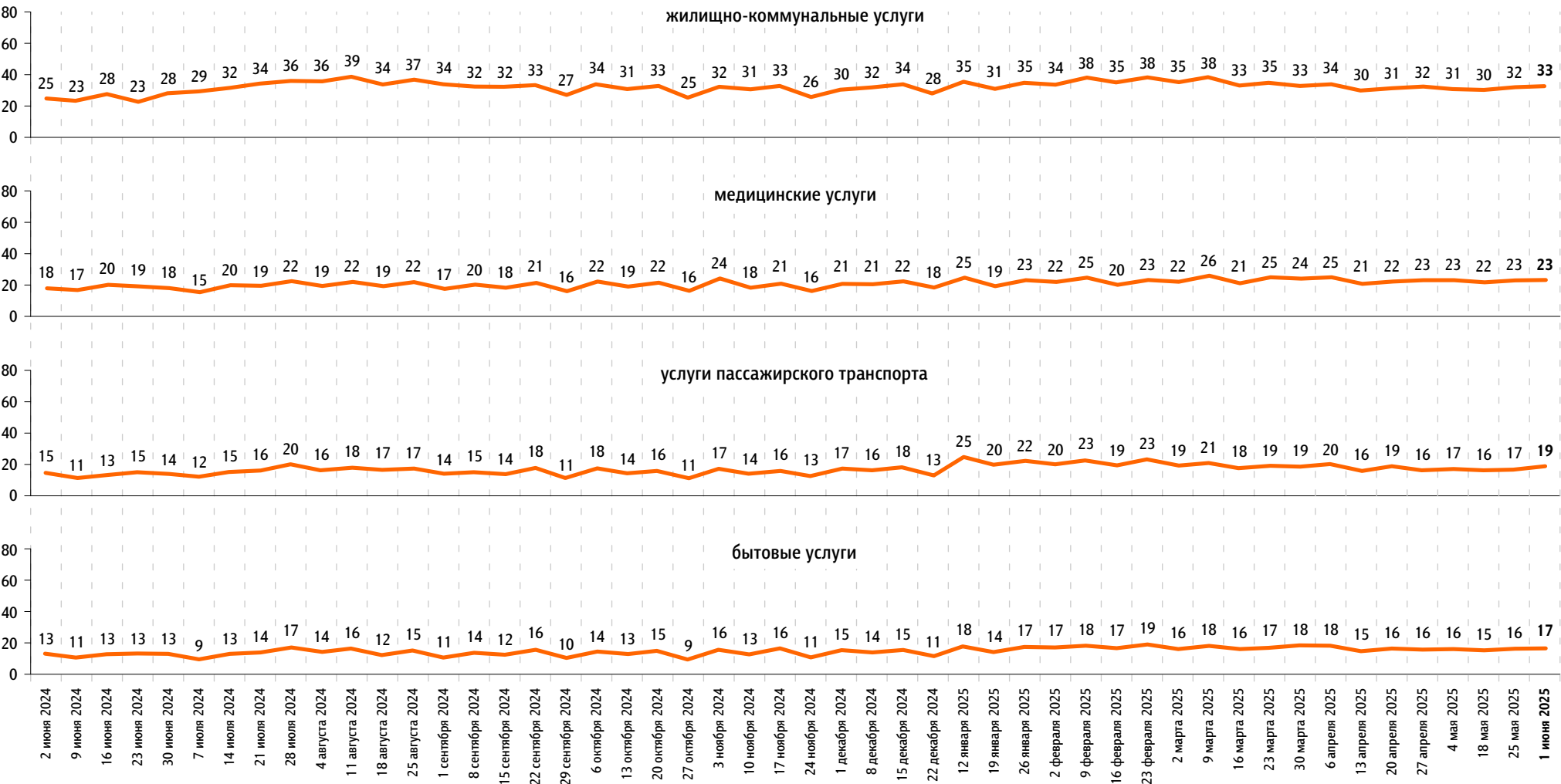
Непродовольственные товары



По Вашим наблюдениям, на какие основные продукты, товары и услуги цены за последний месяц заметно выросли? (Карточка, любое число ответов.)

данные в % от всех опрошенных

Услуги





www.fom.ru

© ФОМ, 2025

123376 Москва, ул. Рочдельская, д. 15, стр. 16А
тел. : +7 (495) 653-82-32
факс : +7 (495) 653-82-02
www.fom.ru
fom@fom.ru

Александр Ослон – президент ФОМ

ФОМнибус – репрезентативный еженедельный
опрос населения 18 лет и старше.
Метод опроса – интервью по месту жительства респондента.

Выборка:
1500 респондентов (жители 97 городских и сельских
населённых пунктов в 51 субъекте РФ).
Статистическая погрешность не превышает 3,6%.

С 29 марта 2020 г. до 10 января 2021 г. включительно:
Всероссийский телефонный опрос – репрезентативный опрос
населения 18 лет и старше. Интервью по телефону. Случайная
выборка номеров мобильных и стационарных телефонов.

Выборка:
2000 респондентов.
Статистическая погрешность не превышает 2,7%.

*Доли ответов респондентов на вопросы анкеты округлены
до целого числа.*

*Сумма долей ответов на вопрос, на который респондент
может дать/выбрать только один вариант ответа
(включая позицию «затрудняюсь ответить»), может
отклоняться от 100% на ± 1 процентный пункт
из-за накопления погрешностей округления.*