

ДОМИНАНТЫ.

ПОЛЕ МНЕНИЙ



Социологический бюллетень

Опрос: неделя №22

Выпуск: 4 июня 2026 года

© ФОМ, 2026

www.fom.ru

Ключевые индикаторы общественного мнения

2 Политические индикаторы

- 2 В. Путин: отношение и оценки работы
- 4 Правительство РФ: оценка работы
- 5 М. Мишустин: оценка работы
- 6 Рейтинги партий

Факторы формирования общественного мнения


8 События недели

10 Недовольство властями

12 Настроение окружающих

13 Динамика цен

Политические индикаторы



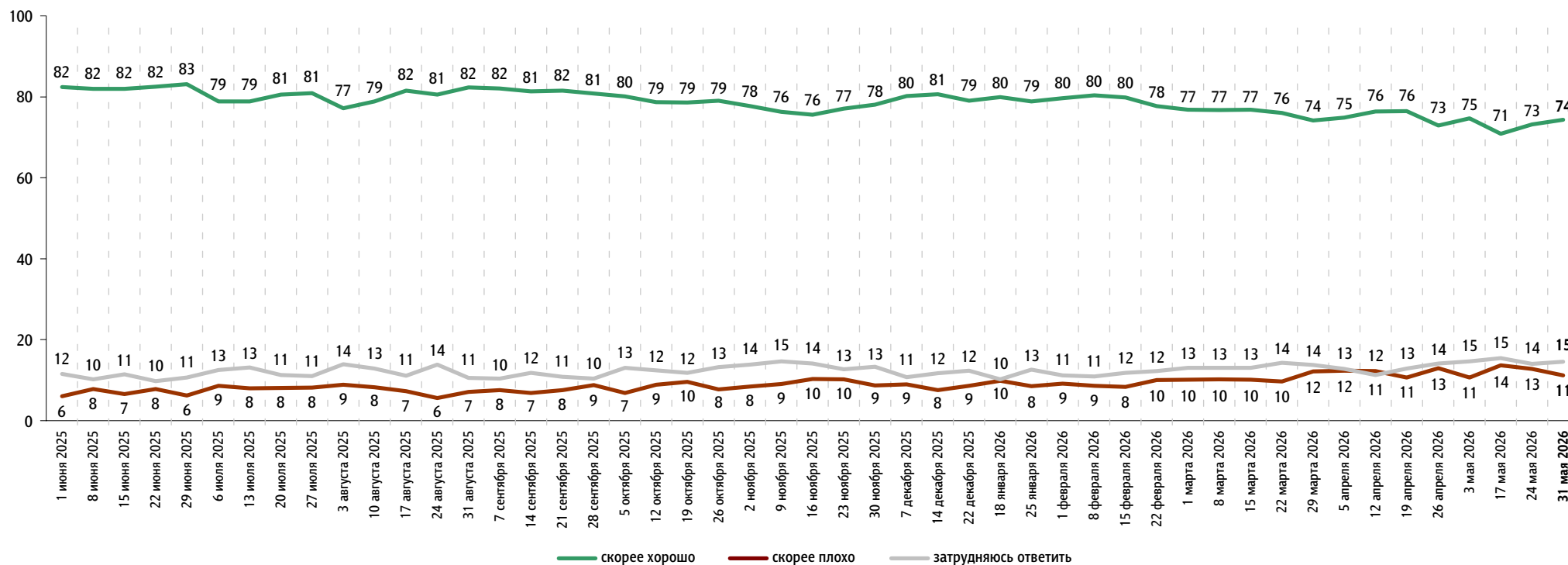
В. Путин: отношение и оценки работы

Опрос «ФОМнибус» 29–31 мая. 97 населённых пунктов, 51 субъект РФ, 1500 респондентов.

Оценка работы В. Путина

Как Вы считаете, президент В. Путин работает на своём посту скорее хорошо или скорее плохо?

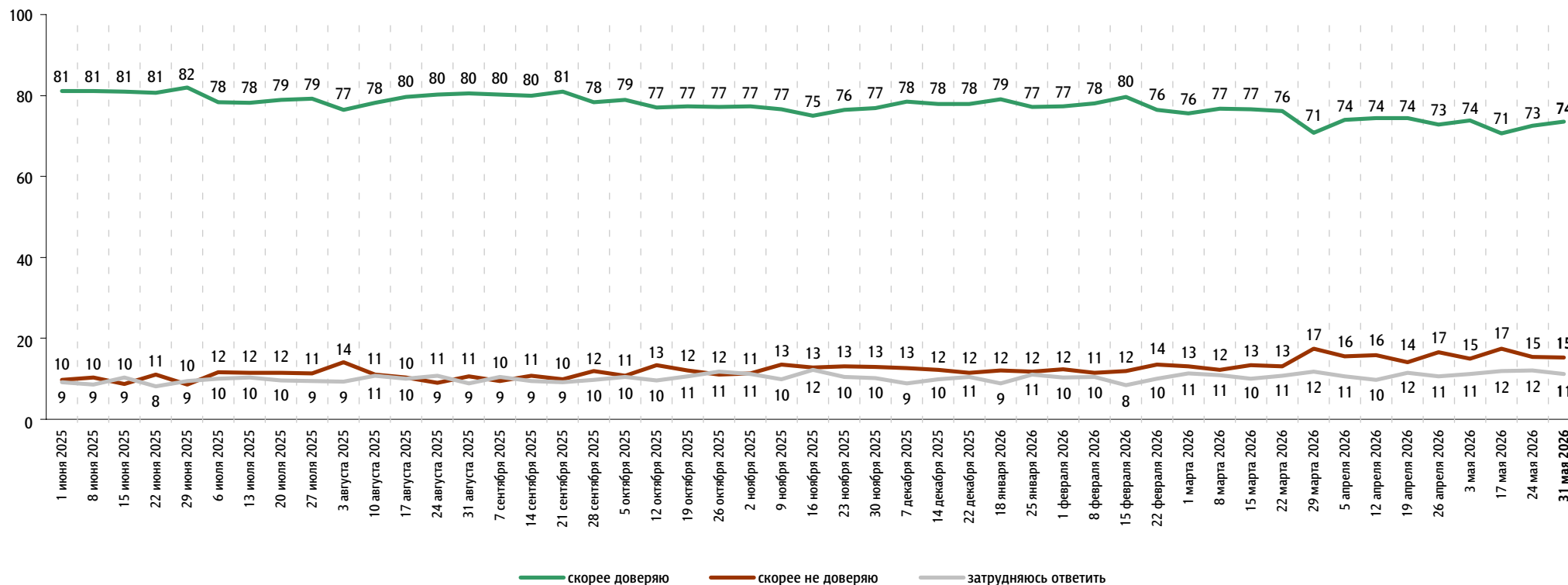
данные в % от всех опрошенных



Доверие В. Путину

Вы скорее доверяете или скорее не доверяете В. Путину?

данные в % от всех опрошенных

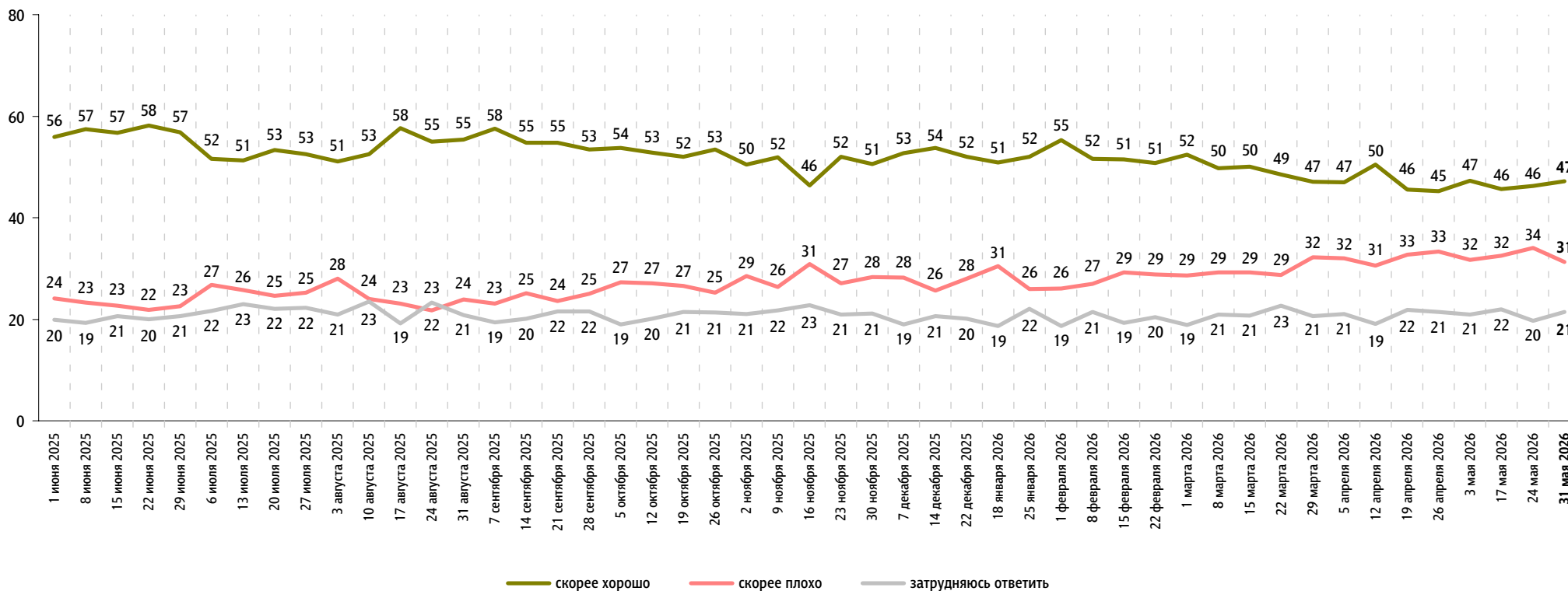


Правительство РФ: оценка работы

Опрос «ФОМнибус» 29–31 мая. 97 населённых пунктов, 51 субъект РФ, 1500 респондентов.

Как, по Вашему мнению, сегодня работает российское правительство – скорее хорошо или скорее плохо?

данные в % от всех опрошенных



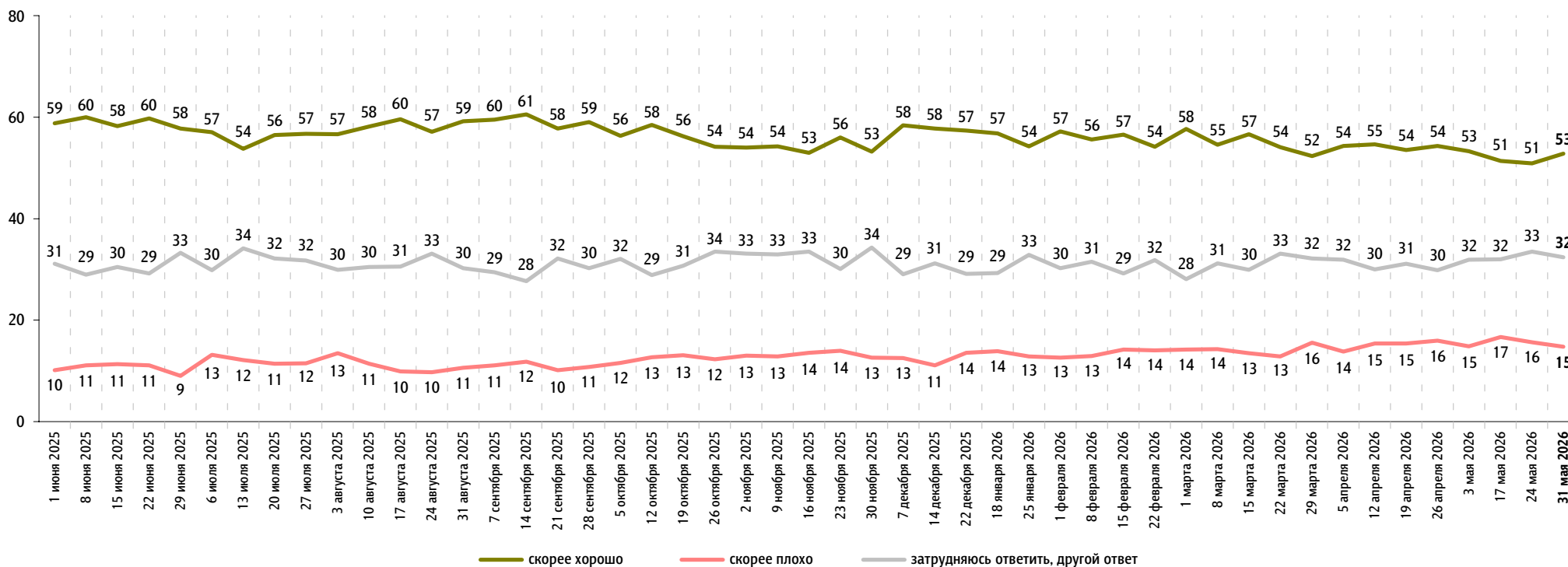


М. Мишустин: оценка работы

Опрос «ФОМнибус» 29–31 мая. 97 населённых пунктов, 51 субъект РФ, 1500 респондентов.

На Ваш взгляд, глава правительства Михаил Мишустин работает на своём посту скорее хорошо или скорее плохо?

данные в % от всех опрошенных



Рейтинги партий

Опрос «ФОМнибус» 29–31 мая. 97 населённых пунктов, 51 субъект РФ, 1500 респондентов.

Представьте себе, что в следующее воскресенье состоятся выборы в Государственную думу. Скажите, пожалуйста, как, за какую партию Вы бы проголосовали? (Карточка, один ответ.)

данные в % от всех опрошенных



* До 26 октября 2025 г. включительно – партия «Справедливая Россия – За правду».

Представьте себе, что в следующее воскресенье состоятся выборы в Государственную думу. Скажите, пожалуйста, как, за какую партию Вы бы проголосовали? (Карточка, один ответ.)

данные в % от всех опрошенных

	1 июня 2025	8 июня 2025	15 июня 2025	22 июня 2025	29 июня 2025	6 июля 2025	13 июля 2025	20 июля 2025	27 июля 2025	3 августа 2025	10 августа 2025	17 августа 2025	24 августа 2025	31 августа 2025	7 сентября 2025	14 сентября 2025	21 сентября 2025	28 сентября 2025	5 октября 2025	12 октября 2025	19 октября 2025	26 октября 2025	2 ноября 2025	9 ноября 2025	16 ноября 2025	23 ноября 2025	30 ноября 2025	7 декабря 2025	14 декабря 2025	22 декабря 2025	18 января 2026	25 января 2026	1 февраля 2026	8 февраля 2026	15 февраля 2026	22 февраля 2026	1 марта 2026	8 марта 2026	15 марта 2026	22 марта 2026	29 марта 2026	5 апреля 2026	12 апреля 2026	19 апреля 2026	26 апреля 2026	3 мая 2026	17 мая 2026	24 мая 2026	31 мая 2026			
Российская партия пенсионеров за социальную справедливость	2	1	1	1	1	1	1	1	1	1	1	1	1	1	2	1	1	1	1	1	1	1	1	1	1	2	1	1	1	1	1	1	1	1	1	1	1	2	1	2	1	1	1	2	1	2	1	1	1			
«Яблоко»	1	1	1	1	0	1	1	1	1	1	1	1	1	1	1	1	1	1	1	0	1	1	0	1	1	1	1	1	1	1	1	1	1	1	1	1	1	1	1	1	1	1	1	1	1	1	1	1	1	1		
Российская экологическая партия «Зелёные»	1	1	1	1	1	1	1	1	1	1	1	1	1	1	1	1	1	1	1	1	0	1	1	1	1	1	1	1	1	1	1	1	1	1	1	1	1	1	1	1	1	1	1	1	1	1	1	1	1	1		
«Коммунисты России»	0	0	0	0	0	1	0	0	0	0	1	0	0	1	1	1	0	0	1	0	0	1	1	1	0	0	0	1	1	0	0	0	0	0	0	1	1	1	0	1	1	0	1	0	1	1	1	1	1	0		
«Родина»	1	0	1	0	0	0	0	0	0	1	0	1	1	0	0	0	1	0	1	0	0	0	0	0	0	0	1	0	0	0	0	0	0	0	1	0	0	0	0	0	0	0	1	1	0	1	0	1	0	0	1	0
«Партия прямой демократии»*	—	—	—	—	—	—	—	—	—	—	—	—	—	—	—	—	—	—	—	—	—	—	—	—	—	—	—	—	—	—	—	—	—	—	—	—	—	—	—	—	—	—	—	—	—	—	—	—	—	—	—	

* До 1 февраля 2026 г. позиции «Партия прямой демократии» в карточке не было.

События недели

Опрос «ФОМнибус» 29–31 мая. 97 населённых пунктов, 51 субъект РФ, 1500 респондентов.

Какие события прошедшей недели, о которых сообщалось в средствах массовой информации, больше всего заинтересовали Вас, привлекли Ваше внимание? (Открытый вопрос.)

данные в % от всех опрошенных, приведены наиболее показательные высказывания

<p>Специальная военная операция</p>	<p>СВО в целом «Бомбардировка Украины “Орешником”»; «все новости, касаемые СВО»; «нанесли удар по Украине»; «что происходит на Украине»; «продвижение наших войск на Украине»; «сведения по СВО»; «слежу за боевыми действиями»; «события на фронте»; «то, что мы продвигаемся вперёд в плане СВО».</p> <p>Удар ВСУ по общежитию в Старобельске, гибель детей «Взрыв общежития с детьми в результате дронов»; «убийство детей в колледже»; «гибель студентов техникума от атаки ВСУ»; «детей взорвали в старобельском общежитии»; «нападение на общежитие: погиб 21 ребёнок»; «Старобельск – теракт»; «теракт: девочек убили – 21 студентку»; «трагедия в общежитии, где детей убили в ЛНР»; «убийство детей в Луганске беспилотниками»; «Украина студентов наших убила».</p> <p>Обстрелы российских территорий «Беспилотные атаки»; «бомбят Геленджик, Ростов, Новороссийск – мирные люди страдают»; «в Саратовской области беспилотник сильно повредил дома»; «дроны в Москве и везде»; «дроны летают – предупреждения»; «ежедневные прилёты БПЛА»; «нападение на Запорожскую атомную станцию»; «прилёты дронов по Российской Федерации: нефтеперерабатывающие предприятия пострадали»; «удары дронов по Краснодарскому краю»; «удары по России».</p>	<p>17</p> <p>41</p> <p>16</p> <p>9</p>
<p>Визит В. Путина в Казахстан</p>	<p>«Путин посетил Казахстан»; «в Казахстане президент был»; «встреча нашего лидера В. Путина с иностранными лидерами в Казахстане»; «переговоры в Казахстане»; «поездка Путина в Казахстан, посадка дуба».</p>	<p>3</p>
<p>Погода, природные катаклизмы в России</p>	<p>«Грозы»; «дожди заливают»; «наводнение»; «плохая погода»; «природные явления»; «ураган в Балезино».</p>	<p>2</p>
<p>События вокруг Ирана, эскалация конфликта</p>	<p>«Война в Иране»; «Иран»; «как Иран ведёт свою политику и отвечает американцам на агрессию»; «пролив – закрытие и открытие»; «ситуация на Ближнем Востоке»; «ситуация с Ираном»; «США приближается к миру с Ираном».</p>	<p>2</p>
<p>Стремление Армении в ЕС</p>	<p>«Армения ушла в Евросоюз»; «в Евразию Армения ушла»; «Армения бунтует»; «выход Еревана, Армении из единого ЕАЭС»; «ситуация с Арменией».</p>	<p>1</p>
<p>Блокировка интернета</p>	<p>«Бесконечные блокировки интернета»; «блокировка соцсетей»; «запреты и блокировки»; «интернета нет»; «отключили интернет».</p>	<p>1</p>
<p>Работа властных структур</p>	<p>«Введение новых требований для праворульных авто»; «вводят в ЕГЭ обязательный предмет историю»; «все муниципальные образования в Алтайском крае упраздняются и заменяются на муниципальные округа»; «новые поправки в законе»; «про выборы»; «про голосования много сейчас говорят»; «смена главы».</p>	<p>1</p>

данные в % от всех опрошенных, приведены наиболее показательные высказывания

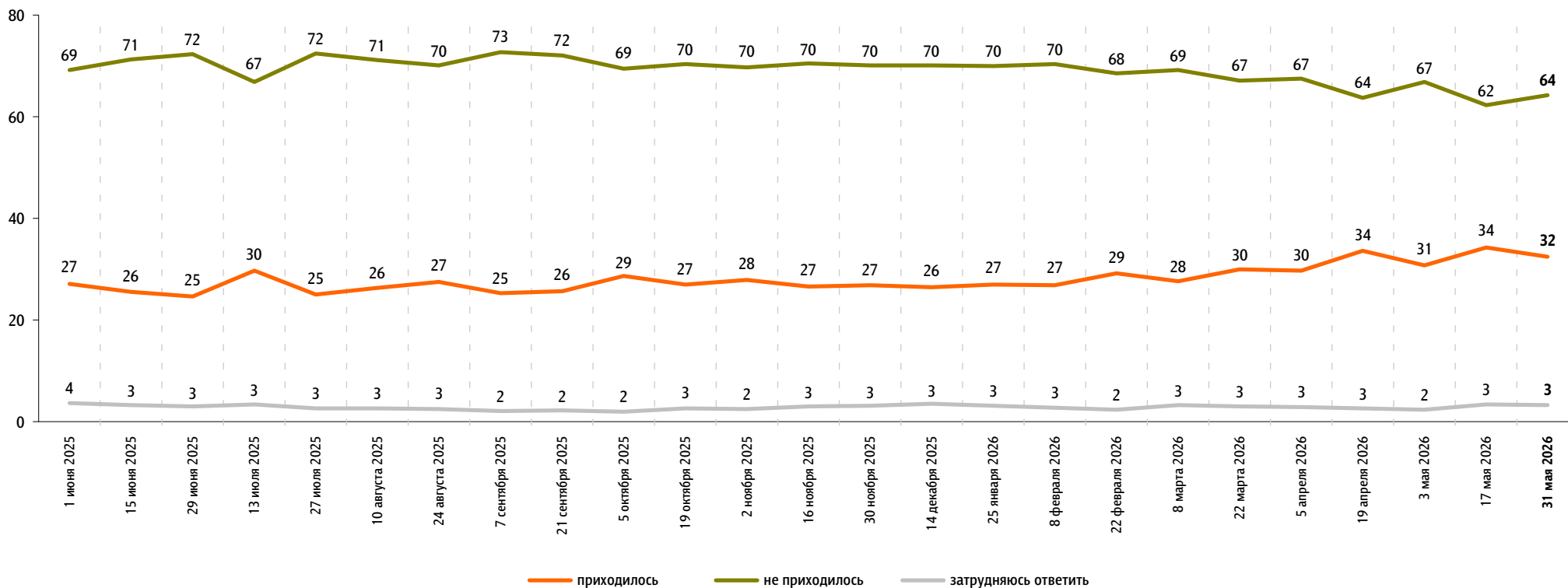
Визит В. Путина в Китай	«Визит Путина в Китай»; «президент ездил в Китай»; «Путин приехал в Китай».	1
Аварии, несчастные случаи	«Авария на трассе “Каспий”»; «в Тамбове сбили десятилетнего ребенка на самокате»; «ДТП»; «стример пропал один»; «ЧП в посёлке».	1
Праздники	«Выпускной внука»; «День пограничника»; «Курбан-байрам»; «последний звонок».	1
Другие события в России	«Башкир Рустам Набиев покорил гору Эверест: он без ног – на руках»; «в Анапе открылась часть пляжа»; «в Тамбовской области остановили машину с оружием и наркотиками»; «вырезали скот»; «маньяк в Ропше»; «матч России с Египтом»; «рост цен»; «увеличение цен на ЖКХ».	1
Другие события в мире	«Выступление спортсменов под флагом России»; «Эстония построила дроны»; «отношения с Западом»; «подготовка Евросоюза к войне с Россией»; «поставки оружия на Украину»; «сгорел автобус в Турции с туристами».	1
Затрудняюсь ответить, нет ответа		49

Недовольство властями

Опрос «ФОМнибус» 29–31 мая. 97 населённых пунктов, 51 субъект РФ, 1500 респондентов.

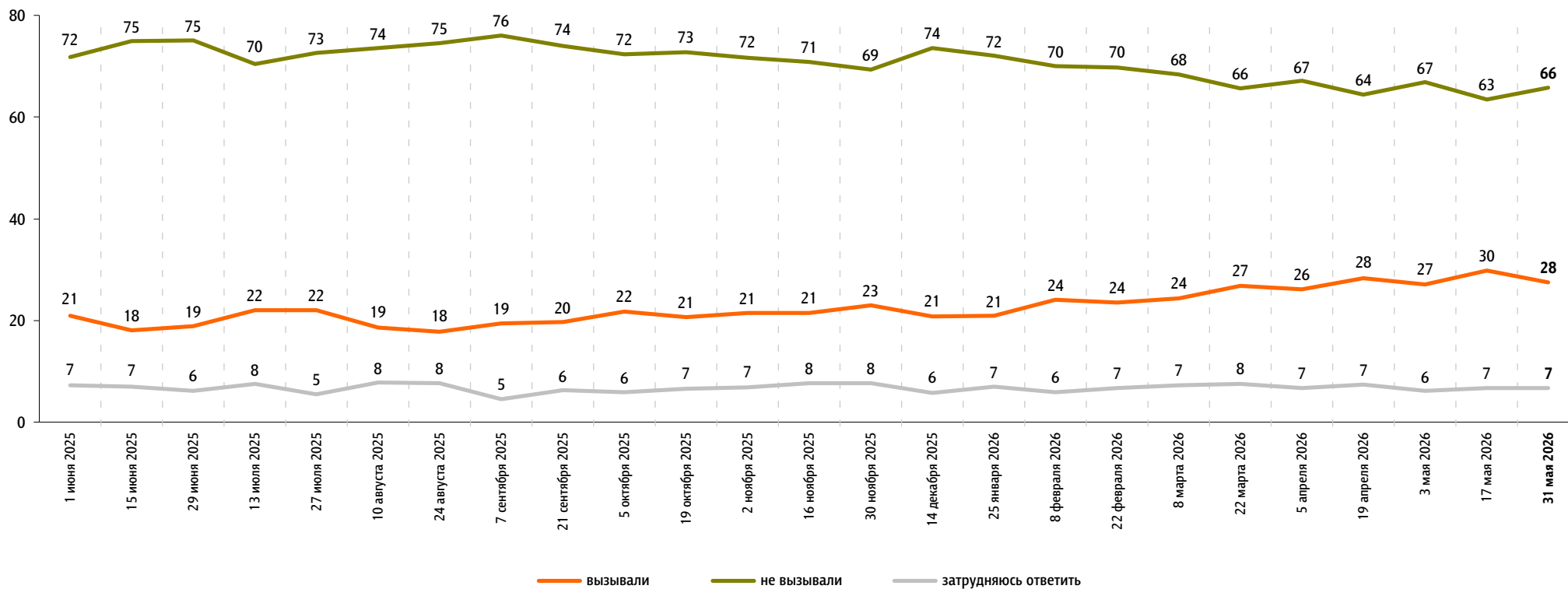
За последний месяц Вам приходилось или не приходилось слышать от окружающих Вас людей критические высказывания в адрес российских властей?

данные в % от всех опрошенных



Действия российских властей за последний месяц у Вас лично вызвали недовольство, возмущение или не вызывали?

данные в % от всех опрошенных

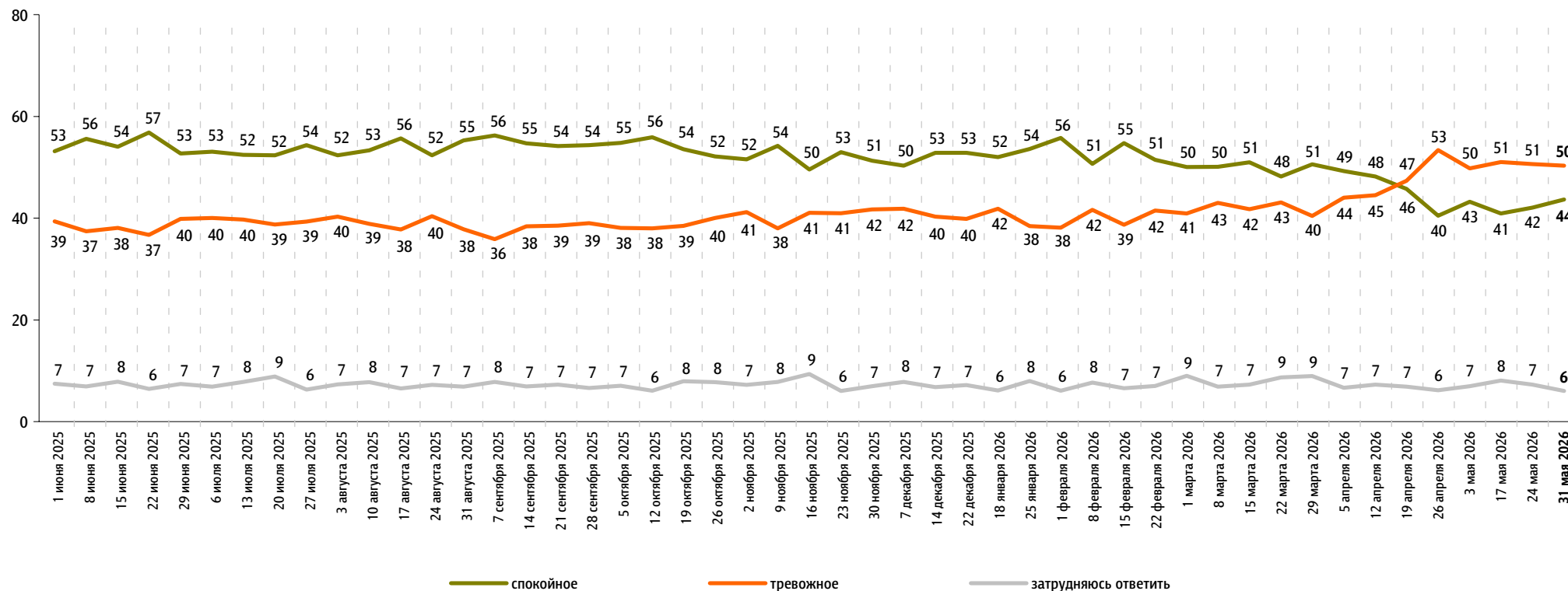


Настроение окружающих

Опрос «ФОМнибус» 29–31 мая. 97 населённых пунктов, 51 субъект РФ, 1500 респондентов.

Какое настроение, по Вашему мнению, преобладает сегодня среди Ваших родных, друзей, коллег, знакомых – спокойное или тревожное?

данные в % от всех опрошенных



Динамика цен

Опрос «ФОМнибус» 29–31 мая. 97 населённых пунктов, 51 субъект РФ, 1500 респондентов.

По Вашим наблюдениям, на какие основные продукты, товары и услуги цены за последний месяц заметно выросли? (Карточка, любое число ответов.)

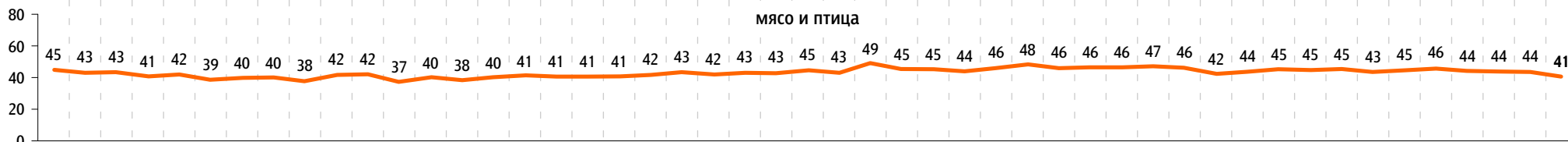
данные в % от всех опрошенных

Продукты питания

хлеб и хлебобулочные изделия



мясо и птица



молоко и молочная продукция



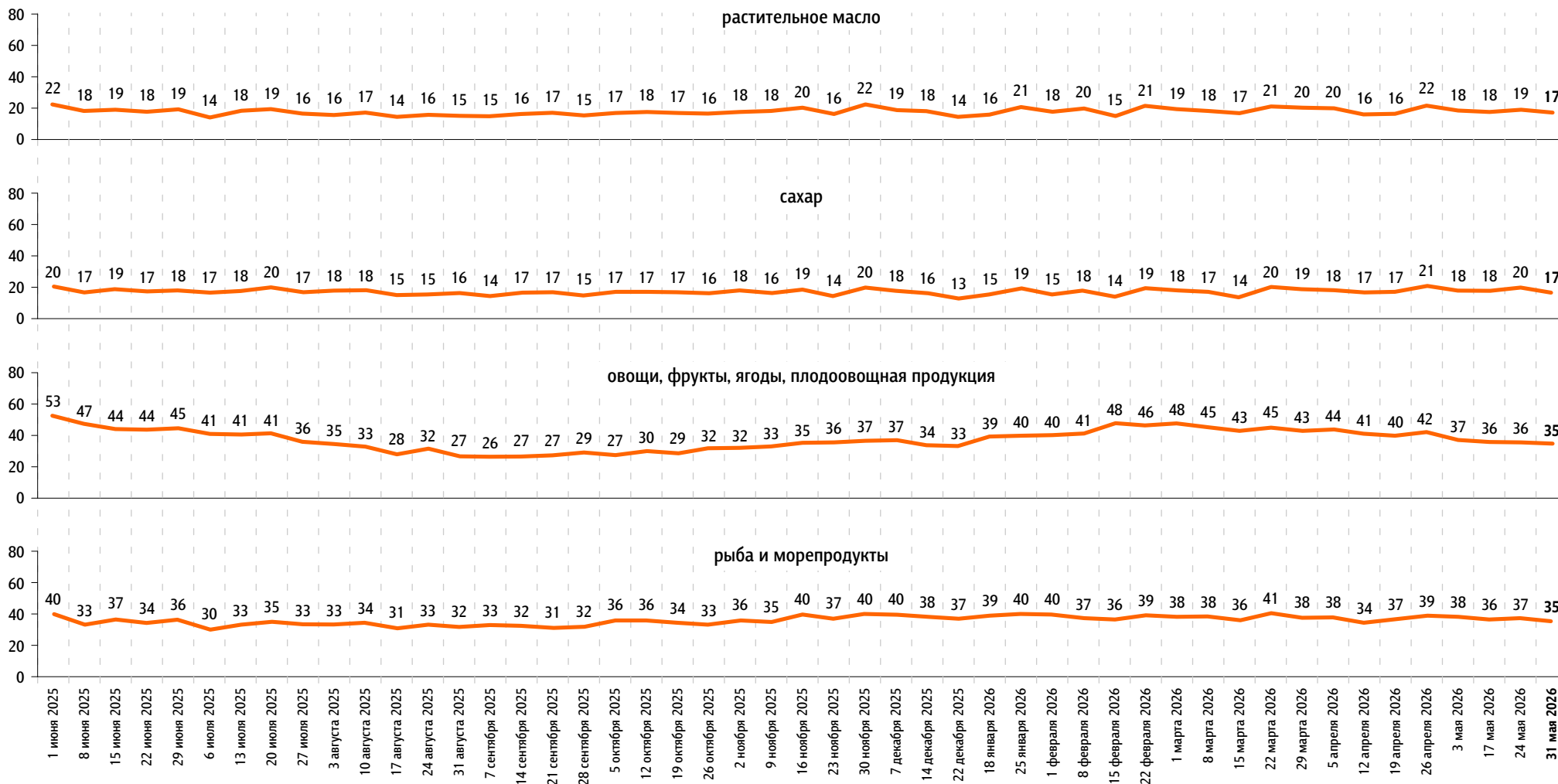
яйца



По Вашим наблюдениям, на какие основные продукты, товары и услуги цены за последний месяц заметно выросли? (Карточка, любое число ответов.)

данные в % от всех опрошенных

Продукты питания



По Вашим наблюдениям, на какие основные продукты, товары и услуги цены за последний месяц заметно выросли? (Карточка, любое число ответов.)

данные в % от всех опрошенных

Продукты питания

крупы, макаронные изделия



алкогольные напитки



Хозтовары

моющие и чистящие средства



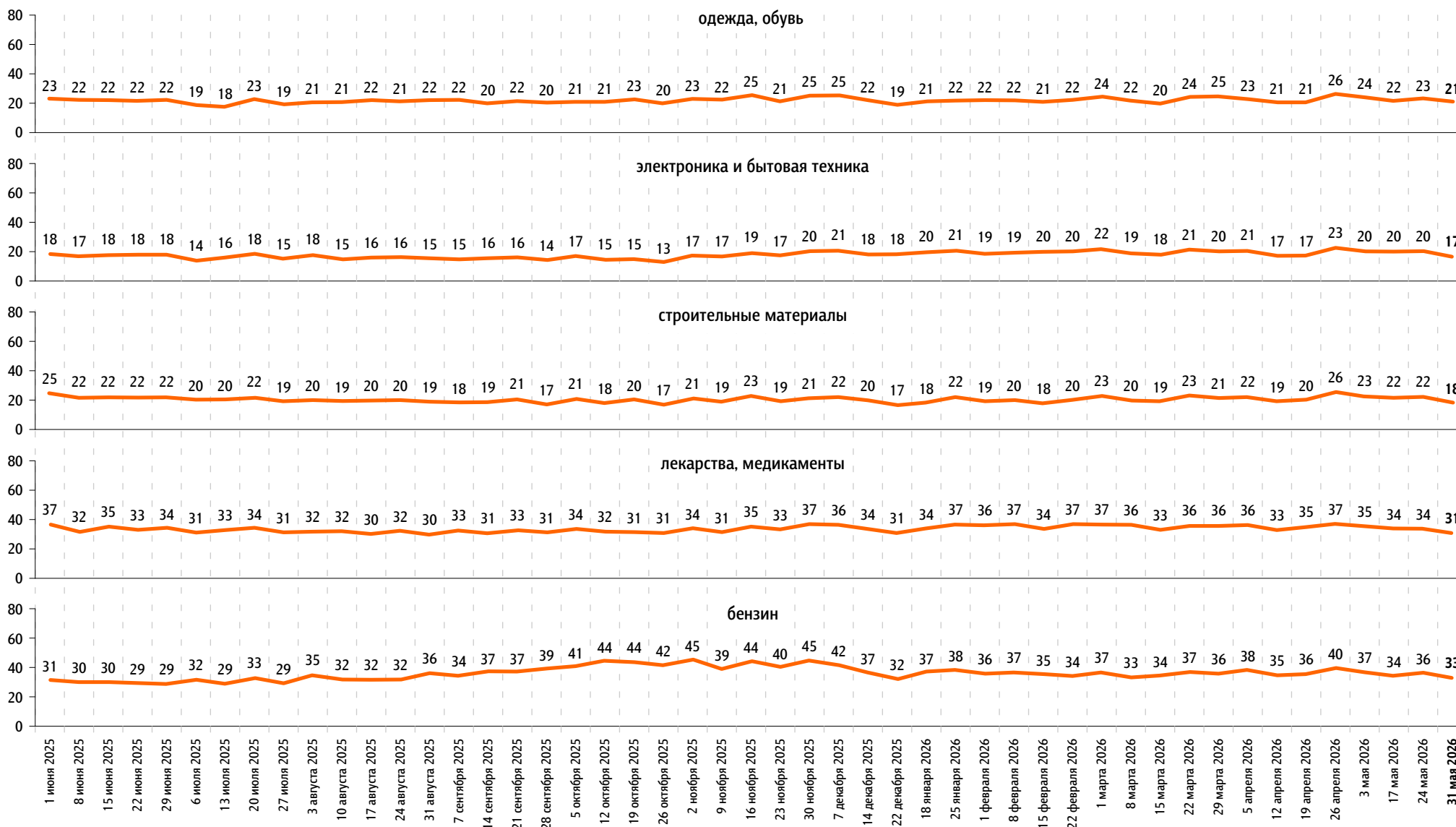
средства личной гигиены



По Вашим наблюдениям, на какие основные продукты, товары и услуги цены за последний месяц заметно выросли? (Карточка, любое число ответов.)

данные в % от всех опрошенных

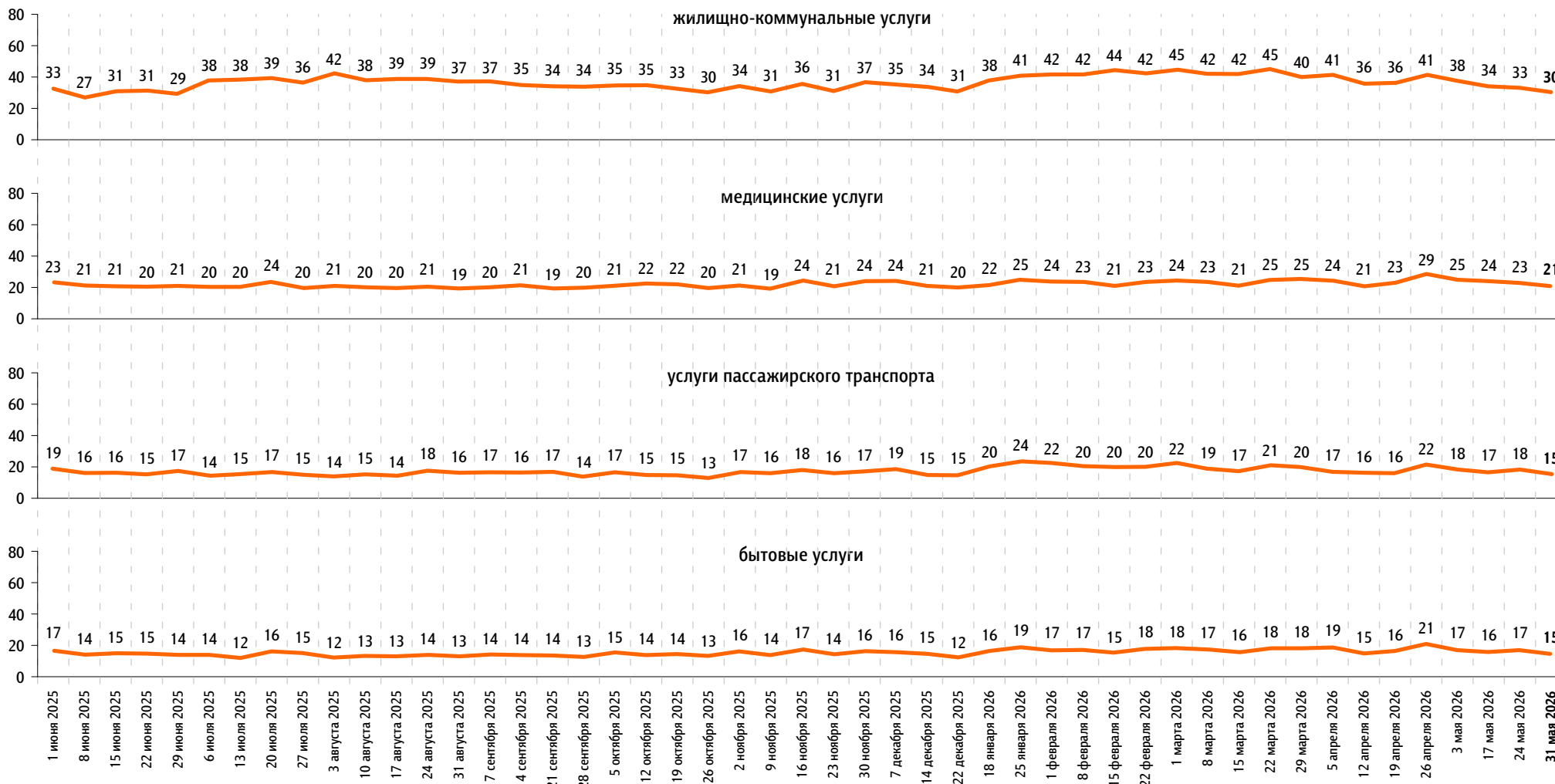
Непродовольственные товары



По Вашим наблюдениям, на какие основные продукты, товары и услуги цены за последний месяц заметно выросли? (Карточка, любое число ответов.)

данные в % от всех опрошенных

Услуги





www.fom.ru

© ФОМ, 2026

123376 Москва, ул. Рочдельская, д. 15, стр. 16А
тел. : +7 (495) 653-82-32
факс : +7 (495) 653-82-02
www.fom.ru
fom@fom.ru

Александр Ослон – президент ФОМ

ФОМнибус – репрезентативный еженедельный опрос населения 18 лет и старше.
Метод опроса – интервью по месту жительства респондента.

Выборка:
1500 респондентов (жители 97 городских и сельских населённых пунктов в 51 субъекте РФ).
Статистическая погрешность не превышает 3,6%.

Доли ответов респондентов на вопросы анкеты округлены до целого числа.

Сумма долей ответов на вопрос, на который респондент может дать/выбрать только один вариант ответа (включая позицию «затрудняюсь ответить»), может отклоняться от 100% на ±1 процентный пункт из-за накопления погрешностей округления.