

ДОМИНАНТЫ.

ПОЛЕ МНЕНИЙ



Социологический бюллетень

Опрос: неделя №23

Выпуск: 16 июня 2022 года

© ФОМ, 2022

www.fom.ru

Ключевые индикаторы общественного мнения


2 Политические индикаторы

- 2 В. Путин: отношение и оценки работы
- 4 Правительство РФ: оценка работы
- 5 М. Мишустин: оценка работы
- 6 Рейтинги партий
- 8 Отношение к политическим партиям

Факторы формирования общественного мнения

- 10 События недели
- 11 Протестный потенциал
- 13 Настроение окружающих
- 14 Динамика цен

Политические индикаторы



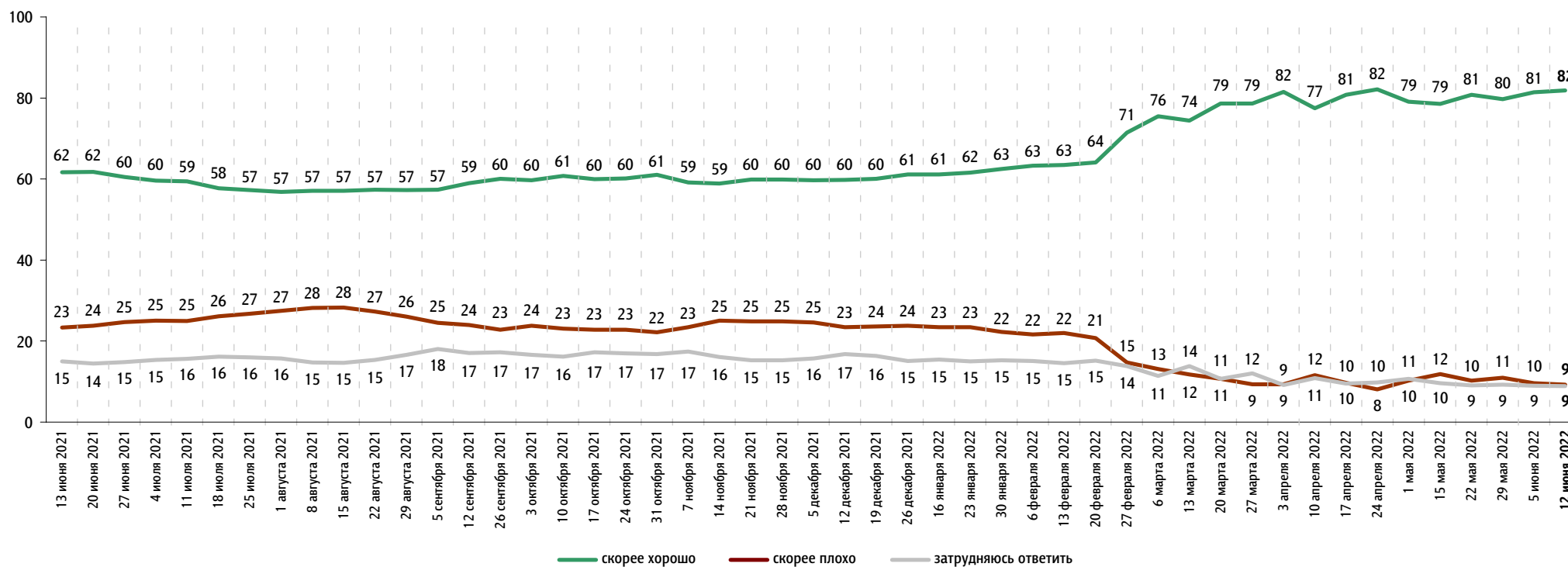
В. Путин: отношение и оценки работы

Опрос «ФОМнибус» 10–12 июня. 104 населенных пункта, 53 субъекта РФ, 1500 респондентов.

Оценка работы В. Путина

Как Вы считаете, президент В. Путин работает на своём посту скорее хорошо или скорее плохо?

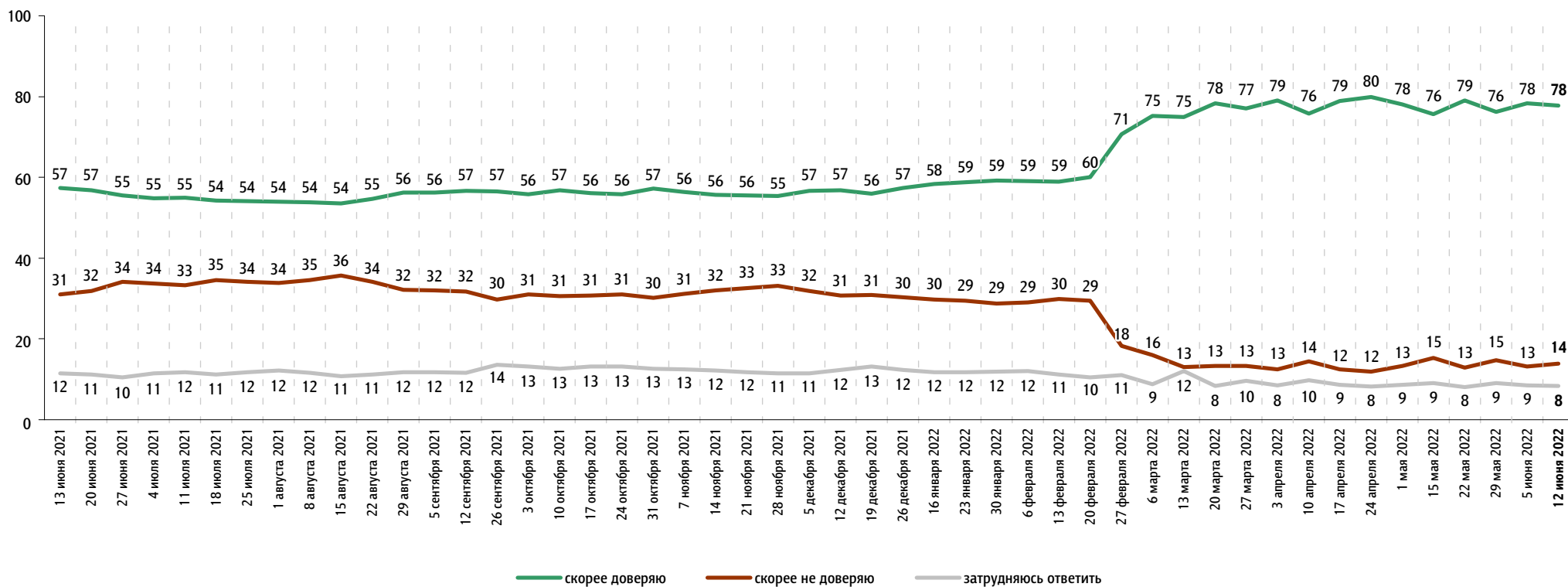
данные в % от всех опрошенных



Доверие В. Путину

Вы скорее доверяете или скорее не доверяете В. Путину?

данные в % от всех опрошенных

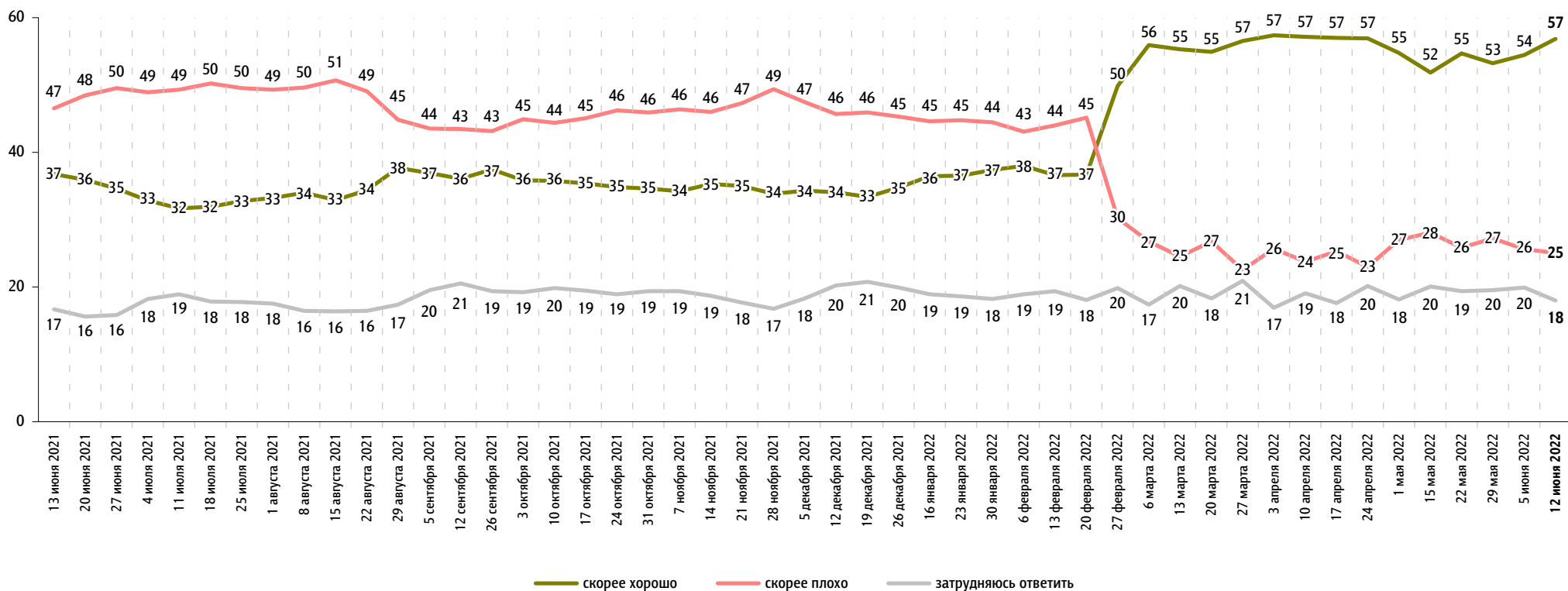



Правительство РФ: оценка работы

Опрос «ФОМнибус» 10–12 июня. 104 населенных пункта, 53 субъекта РФ, 1500 респондентов.

Как, по Вашему мнению, сегодня работает российское правительство – скорее хорошо или скорее плохо?

данные в % от всех опрошенных



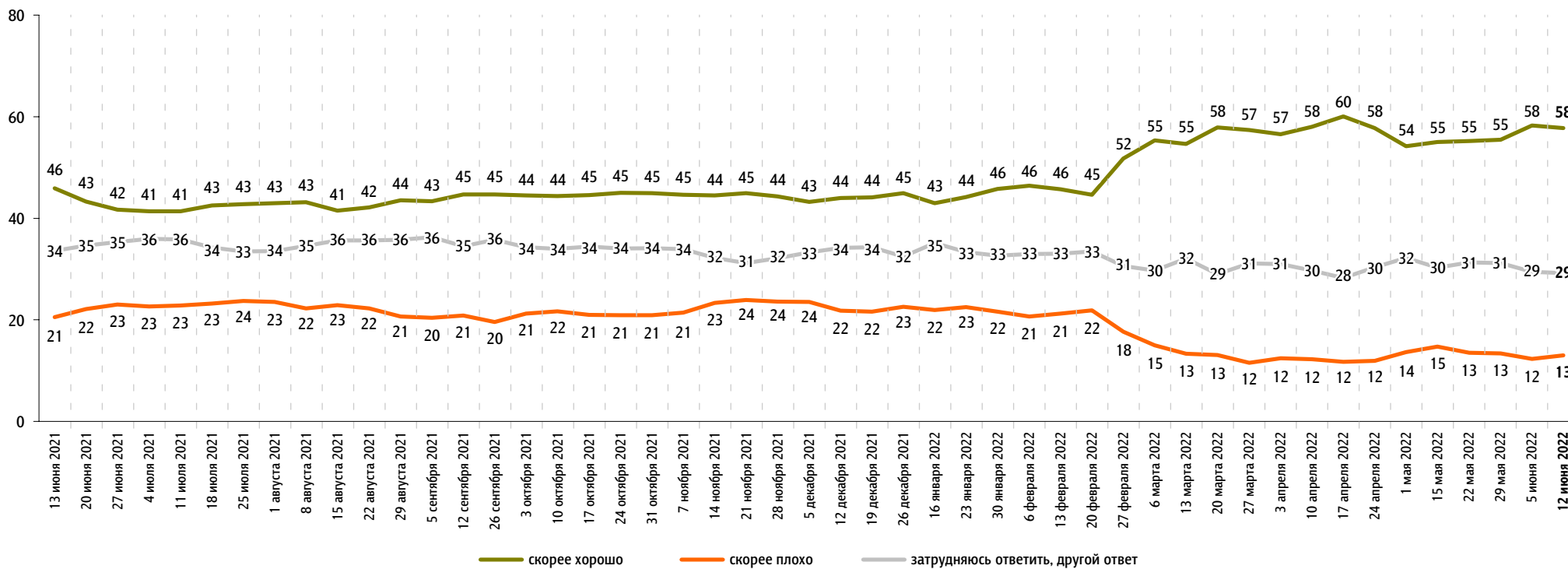


М. Мишустин: оценка работы

Опрос «ФОМнибус» 10–12 июня. 104 населенных пункта, 53 субъекта РФ, 1500 респондентов.

На Ваш взгляд, глава правительства Михаил Мишустин работает на своём посту скорее хорошо или скорее плохо?

данные в % от всех опрошенных

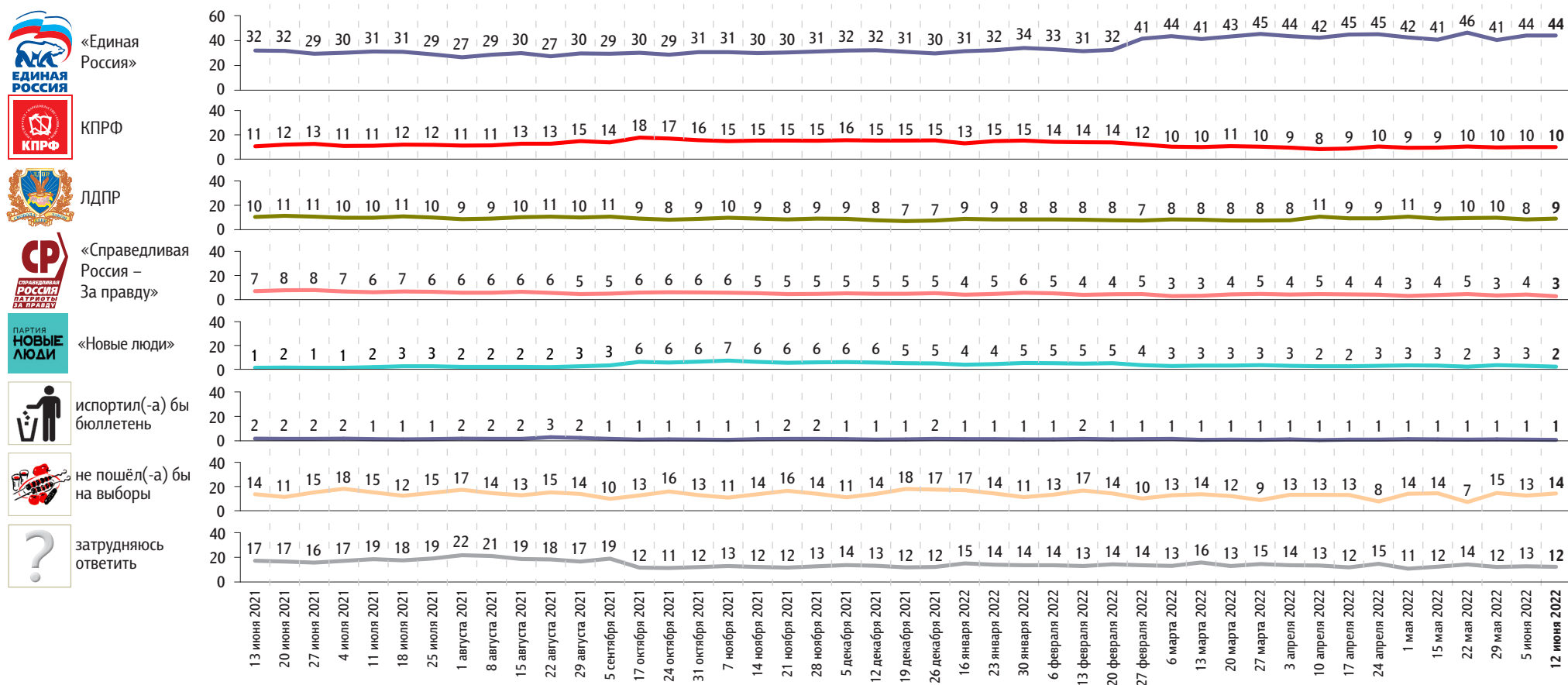


Рейтинги партий

Опрос «ФОМнибус» 10–12 июня. 104 населенных пункта, 53 субъекта РФ, 1500 респондентов.

Представьте себе, что в следующее воскресенье состоятся выборы в Государственную думу. Скажите, пожалуйста, как, за какую партию Вы бы проголосовали? (Карточка, один ответ.)

данные в % от всех опрошенных



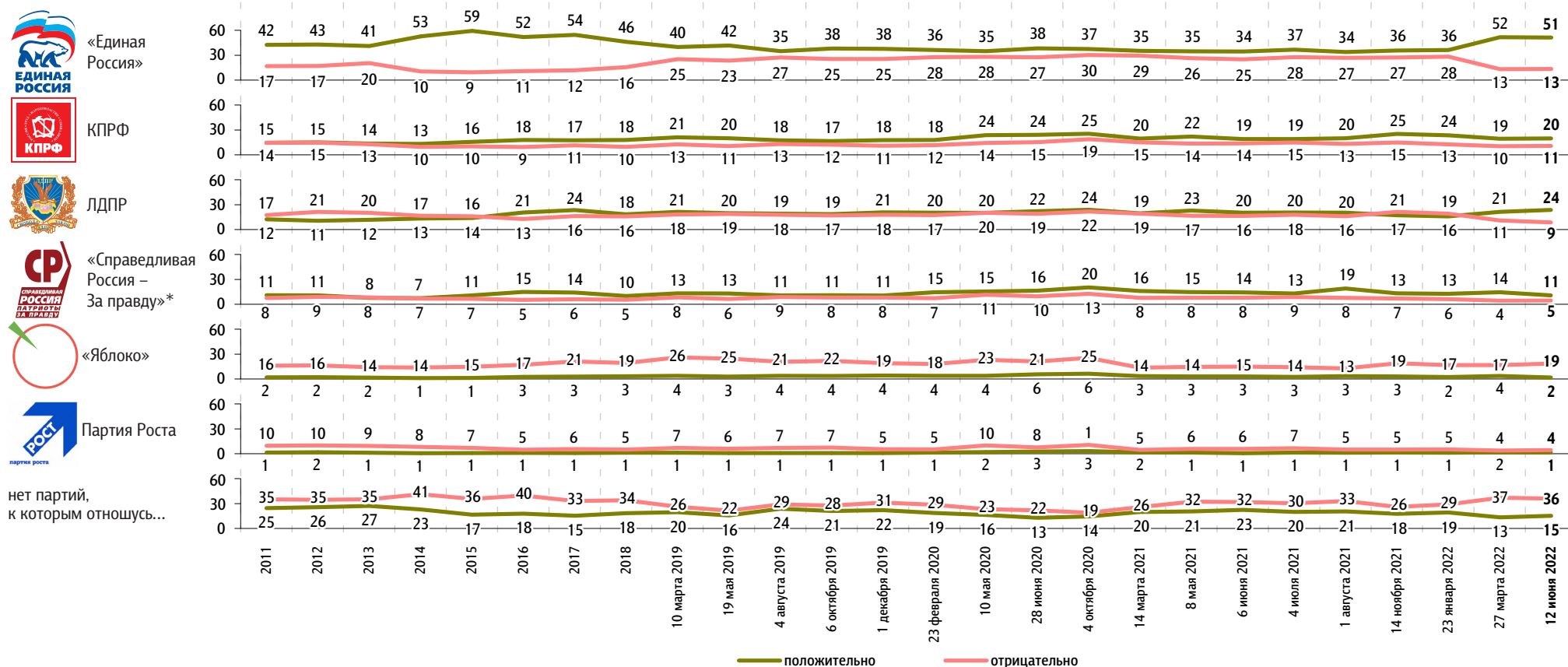
С 4 июля 2021 г. до 12 сентября 2021 г. включительно вопрос задавался в формулировке: «В сентябре этого года состоятся выборы в Государственную думу. Если Вы примете в них участие, то как, за какую партию Вы, скорее всего, проголосуете? (Карточка, один ответ.)»

Отношение к политическим партиям

Опрос «ФОМнибус» 10–12 июня. 104 населенных пункта, 53 субъекта РФ, 1500 респондентов.
10 мая, 28 июня и 4 октября 2020 г. – Всероссийский телефонный опрос. 2000 респондентов.

К каким из перечисленных политических партий Вы относитесь **положительно** / **отрицательно**? (Карточка, любое число ответов.)

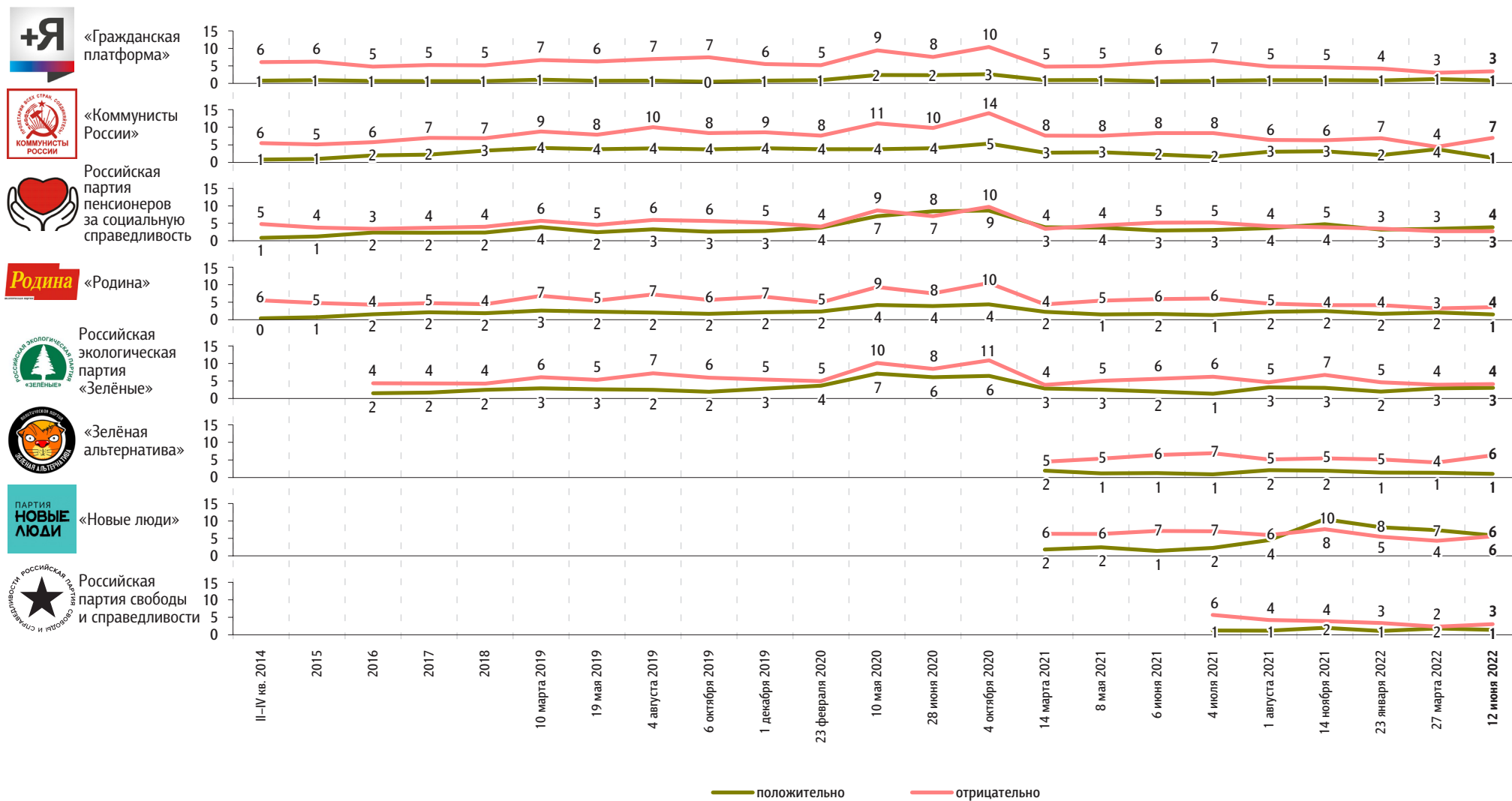
данные в % от всех опрошенных



* До 14 марта 2021 г. вопрос задавался про партию «Справедливая Россия», с 14 марта 2021 г. – про объединенную партию «Справедливая Россия – За правду», в состав которой вошли партии «Справедливая Россия», «За правду» и «Патриоты России».

К каким из перечисленных политических партий Вы относитесь **положительно** / **отрицательно**? (Карточка, любое число ответов.)

данные в % от всех опрошенных



10 мая, 28 июня и 4 октября 2020 г. – Всероссийский телефонный опрос. 2000 респондентов.

События недели

Опрос «ФОМнибус» 10–12 июня. 104 населенных пункта, 53 субъекта РФ, 1500 респондентов.

Какие события прошедшей недели, о которых сообщалось в средствах массовой информации, больше всего заинтересовали Вас, привлекли Ваше внимание? (Открытый вопрос.)

данные в % от всех опрошенных, приведены наиболее показательные высказывания

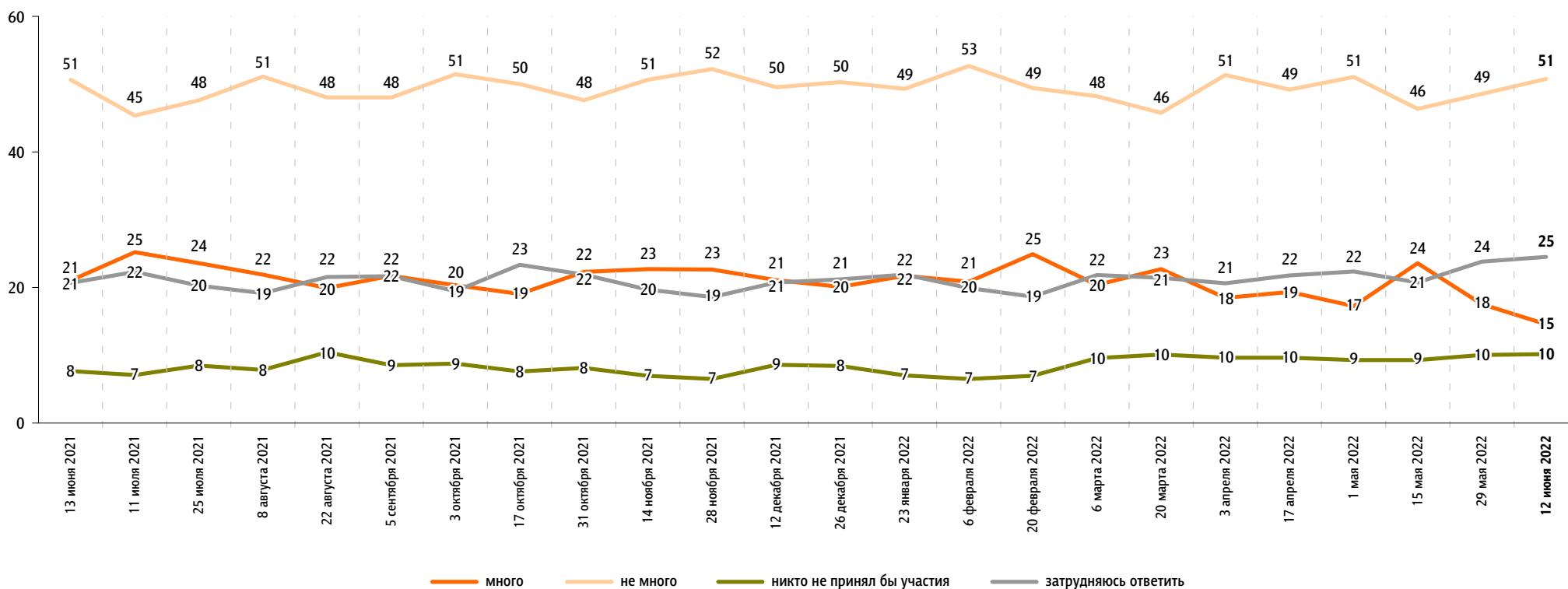
Военная спецоперация России на Украине	«Сто дней войны»; «война против нацистов»; «волнует спецоперация на Украине»; «Северодонецк»; «действия военные в Донецке, Луганске»; «Донбасс скоро освободят»; «как наши на Украине?»; «переживаю за ребят, которые воюют, их жалко»; «в ДНР осудили двоих британцев и из Марокко человека»; «Зеленский неважно выглядит. Люди гибнут, а он красуется»; «мне больно за Украину, жила там в Херсонской области».	38
Повышение зарплат, пенсий, пособий, прожиточного минимума	«Изменения зарплат и пенсии»; «повысили МРОТ»; «добавили пенсию»; «пенсионерам пенсию подняли и многодетным»; «выплаты детских пособий»; «выплаты от 8 до 16 лет».	2
Праздники, памятные даты	«День России»; «День России отмечается везде»; «350 лет Петру Первому»; «День защиты детей»; «день города».	1
Работа властных структур	«Высказывания Медведева в Телеграм-канале»; «отмена Болонской системы в образовании»; «ставку рефинансирования снизили до 9,5%»; «выборы главы Бурятии».	1
Рост цен, тарифов	«Повышение и рост цен»; «рост цен на продукты»; «цены везде поднялись, особенно в продуктовых магазинах»; «о повышении тарифов ЖКХ и о повышении оплаты питания в детском саду».	1
Напряженные отношения между Россией и странами Запада	«Блокировка самолета Лаврова»; «Лаврова не пропустили в Сербию»; «западные страны всячески вредят России».	1
Укрепление рубля, снижение курса доллара	«Укрепляется рубль»; «новости о том, что доллар опустился по отношению к рублю»; «курс валют понизился».	1
Природные катаклизмы в России	«Пожары»; «заморозки»; «землетрясение в Иркутске»; «в Волгограде всё саранча пожрала».	1
Санкции по отношению к России	«Санкции»; «санкции – шестой пакет»; «невозможность выплат нерезидентам дивидендов и невозможность продать акции».	1
Другие события в России	«Арест Митволя»; «отмена масочного режима»; «про АвтоВАЗ»; «“Макдональдс” снова открывают»; «возможность внедрения общественного транспорта на водородном топливе».	2
Другие события в мире	«Пресс-конференции Лаврова в Анкаре и в Ереване»; «представители Талибана приезжают в Петербург на экономический форум»; «Джонни Депп выиграл суд. Рост цен большой в Америке на бензин».	1
Затрудняюсь ответить, нет ответа		54

Протестный потенциал

Опрос «ФОМнибус» 10–12 июня. 104 населенных пункта, 53 субъекта РФ, 1500 респондентов.

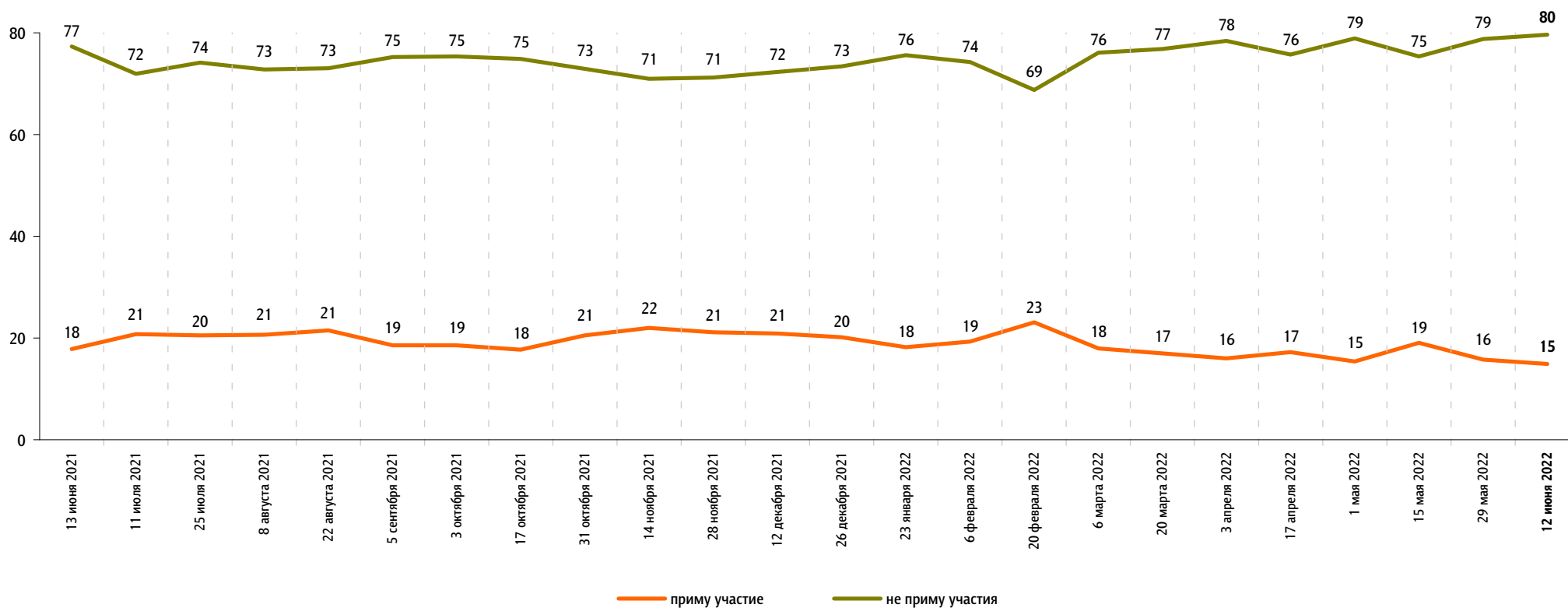
Если бы в ближайшие месяц-два там, где Вы живёте, прошли митинги, демонстрации, акции протеста, то как Вы думаете, много или не много людей приняли бы в них участие?

данные в % от всех опрошенных



А Вы лично примете или не примете участие в митингах, демонстрациях, акциях протеста, если они пройдут в ближайшие месяц-два там, где Вы живёте?

данные в % от всех опрошенных

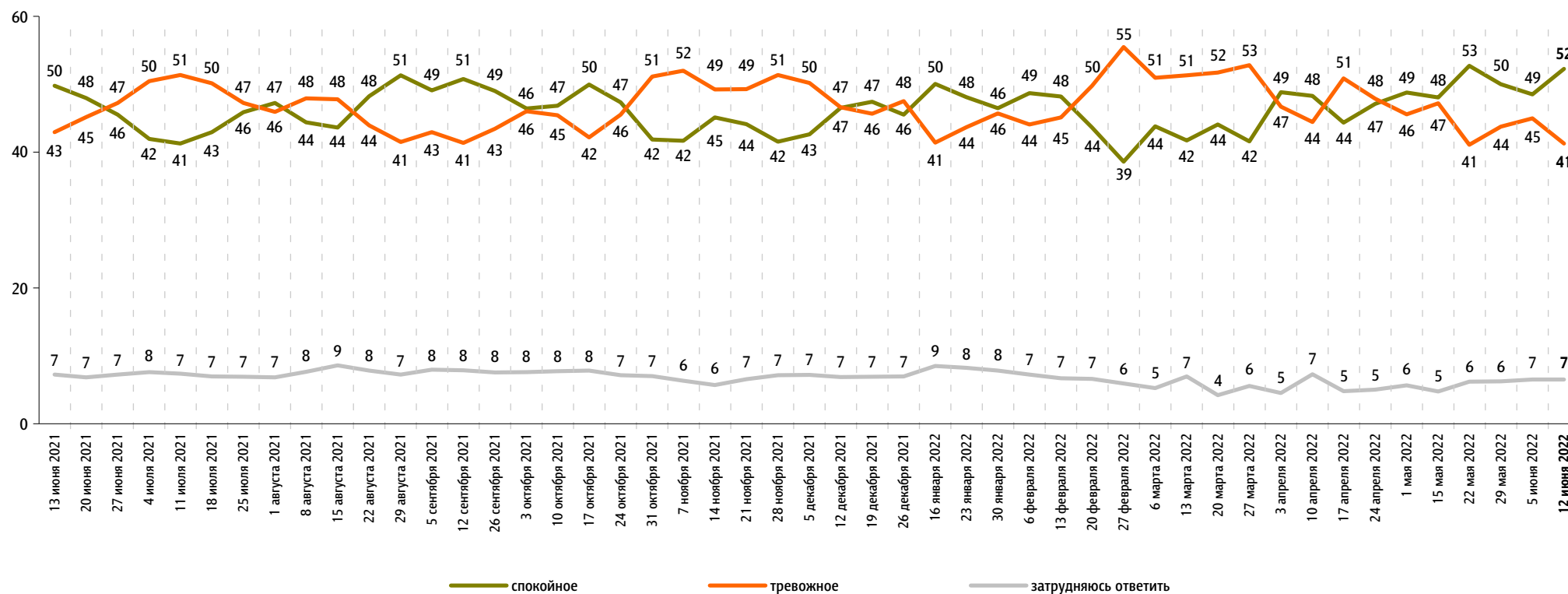


Настроение окружающих

Опрос «ФОМнибус» 10–12 июня. 104 населенных пункта, 53 субъекта РФ, 1500 респондентов.

Какое настроение, по Вашему мнению, преобладает сегодня среди Ваших родных, друзей, коллег, знакомых – спокойное или тревожное?

данные в % от всех опрошенных

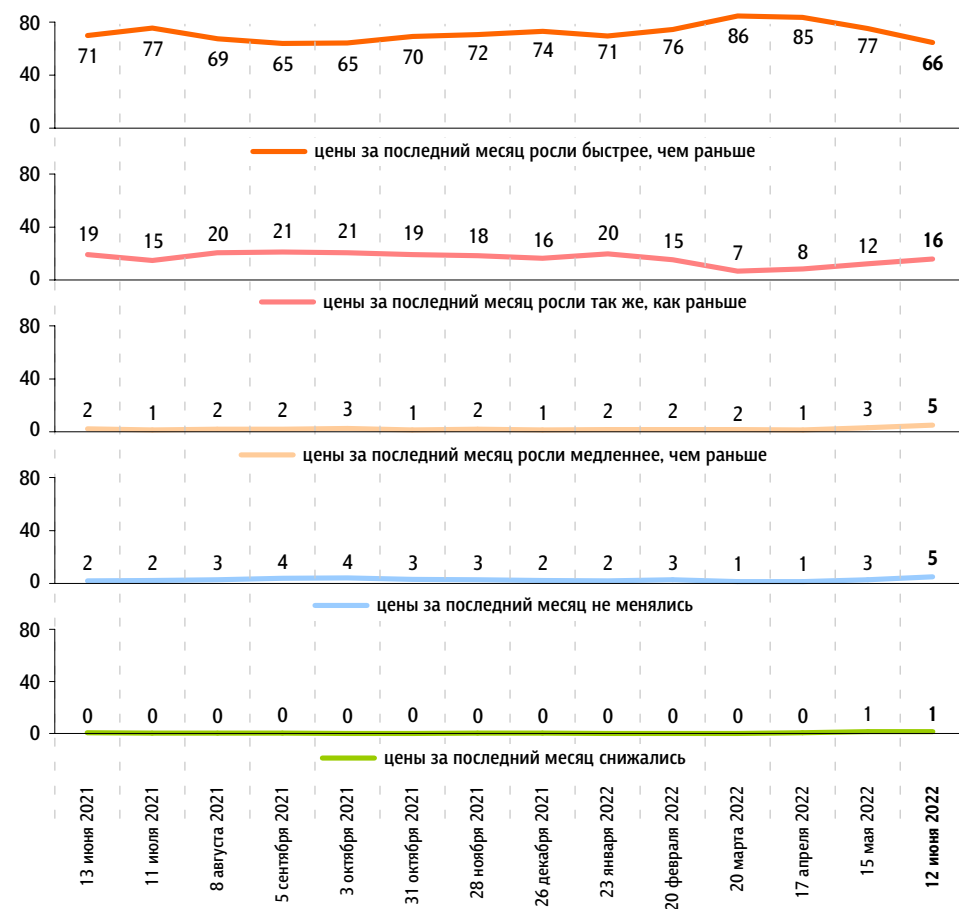


Динамика цен

Опрос «ФОМнибус» 10–12 июня. 104 населенных пункта, 53 субъекта РФ, 1500 респондентов.

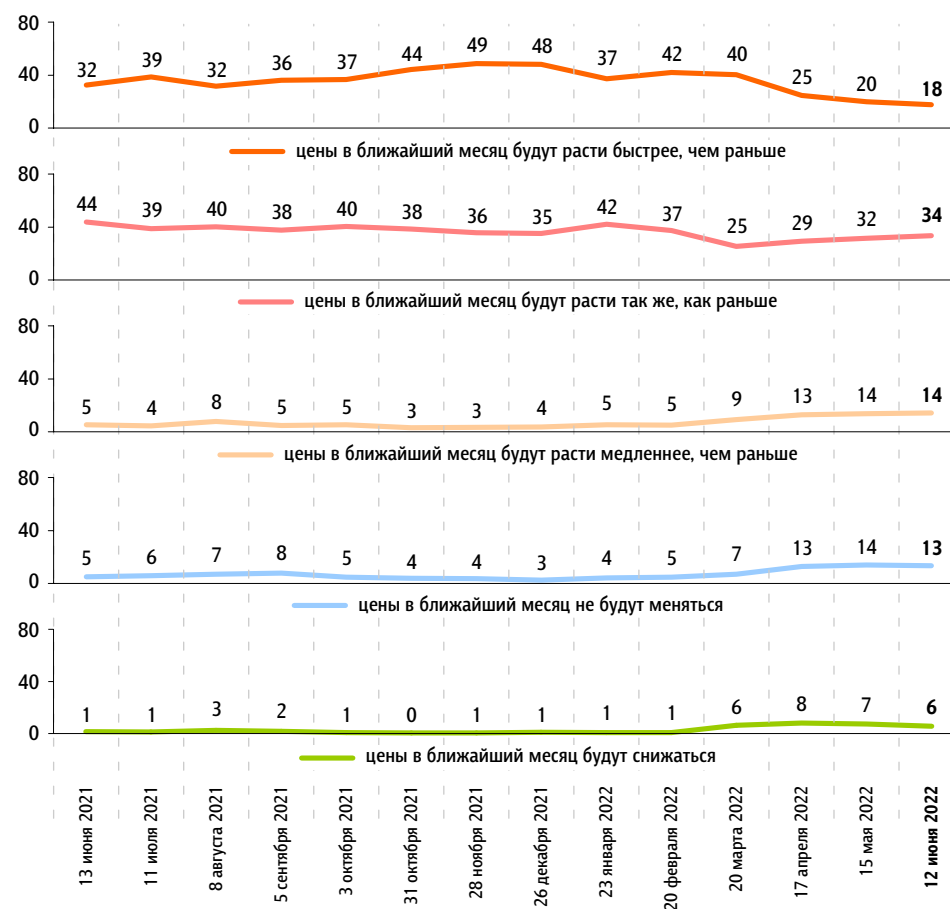
Что, по Вашему мнению, за последний месяц происходило с ценами на основные продукты, товары и услуги? (Карточка, один ответ.)

данные в % от всех опрошенных



Как Вы думаете, что будет происходить с ценами на основные продукты, товары и услуги в ближайший месяц? (Карточка, один ответ.)

данные в % от всех опрошенных



По Вашим наблюдениям, на какие основные продукты, товары и услуги цены за последний месяц заметно выросли? (Карточка, любое число ответов.)

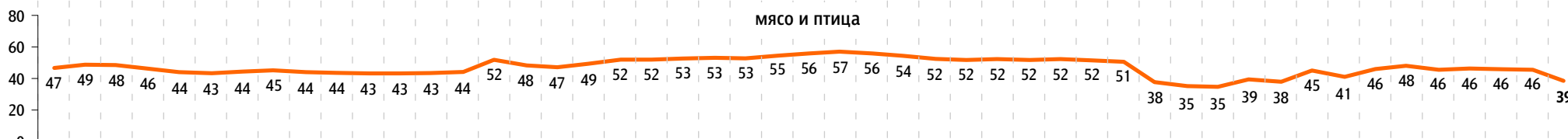
данные в % от всех опрошенных

Продукты питания

хлеб и хлебобулочные изделия




мясо и птица



молоко и молочная продукция



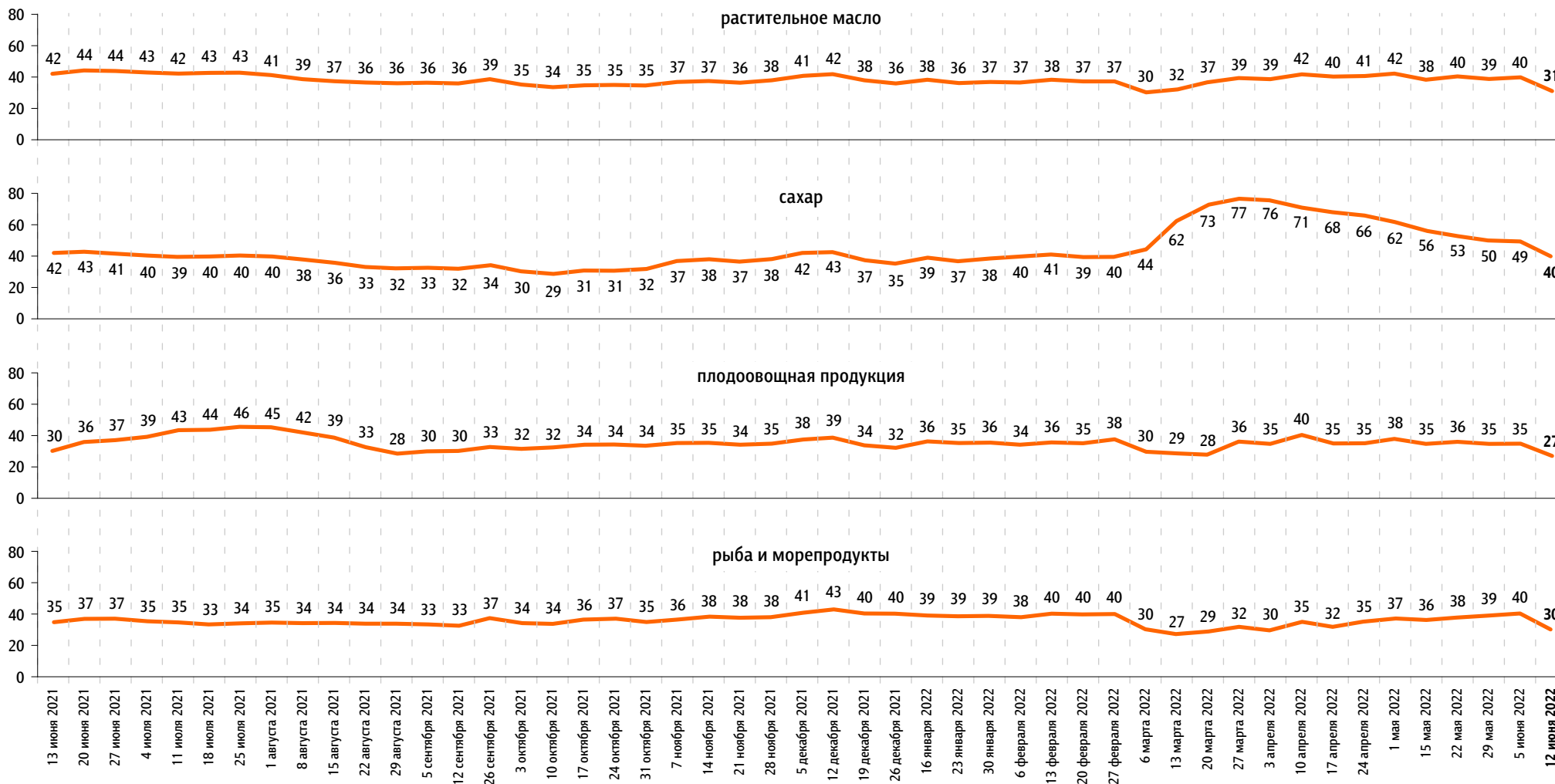
яйца



По Вашим наблюдениям, на какие основные продукты, товары и услуги цены за последний месяц заметно выросли? (Карточка, любое число ответов.)

данные в % от всех опрошенных

Продукты питания



По Вашим наблюдениям, на какие основные продукты, товары и услуги цены за последний месяц заметно выросли? (Карточка, любое число ответов.)

данные в % от всех опрошенных

Продукты питания

крупы, макаронные изделия



алкогольные напитки




Хозтовары

моющие и чистящие средства



средства личной гигиены*

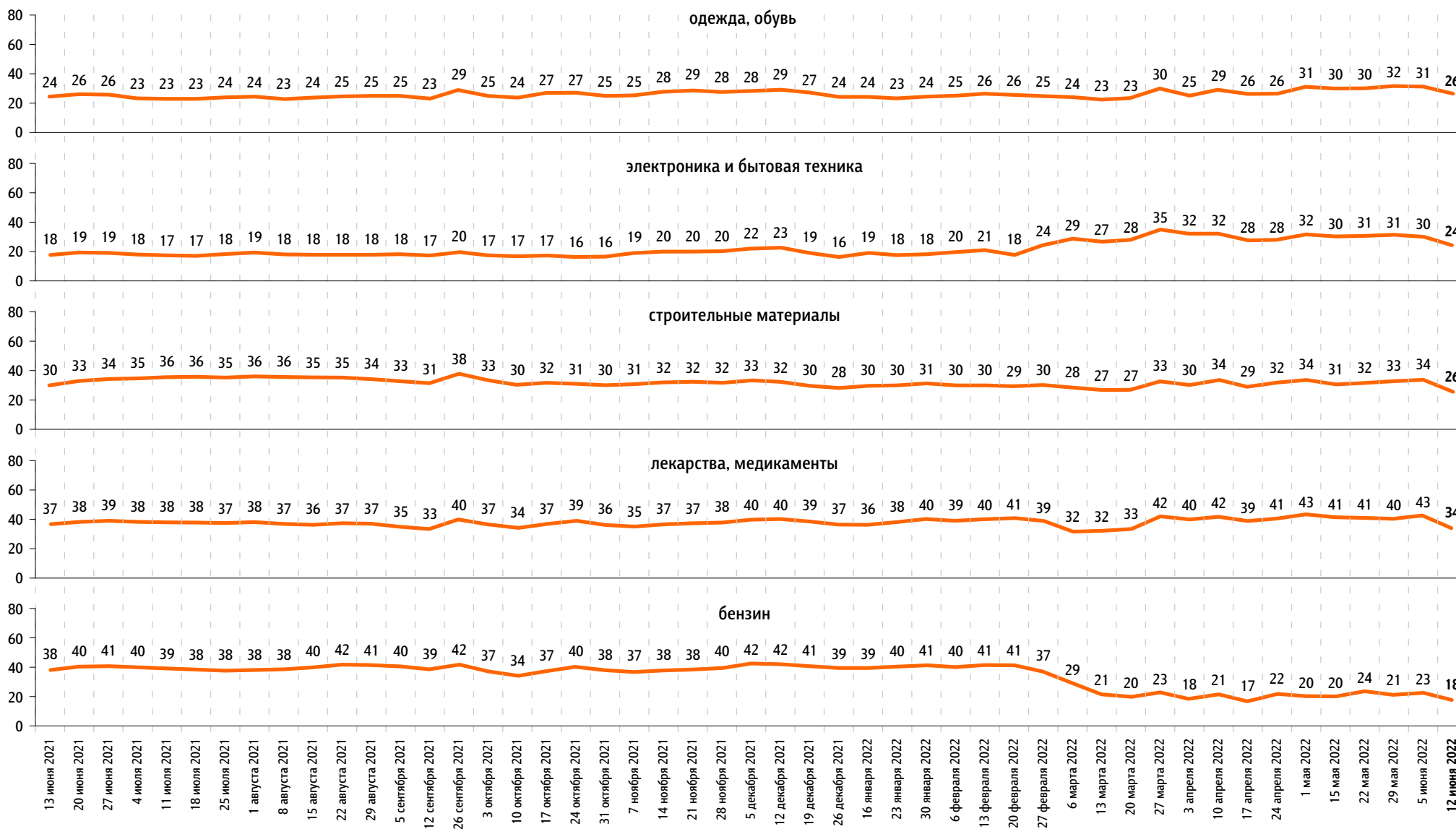


* До 27 марта 2022 г. соответствующей позиции в карточке не было.

По Вашим наблюдениям, на какие основные продукты, товары и услуги цены за последний месяц заметно выросли? (Карточка, любое число ответов.)

данные в % от всех опрошенных

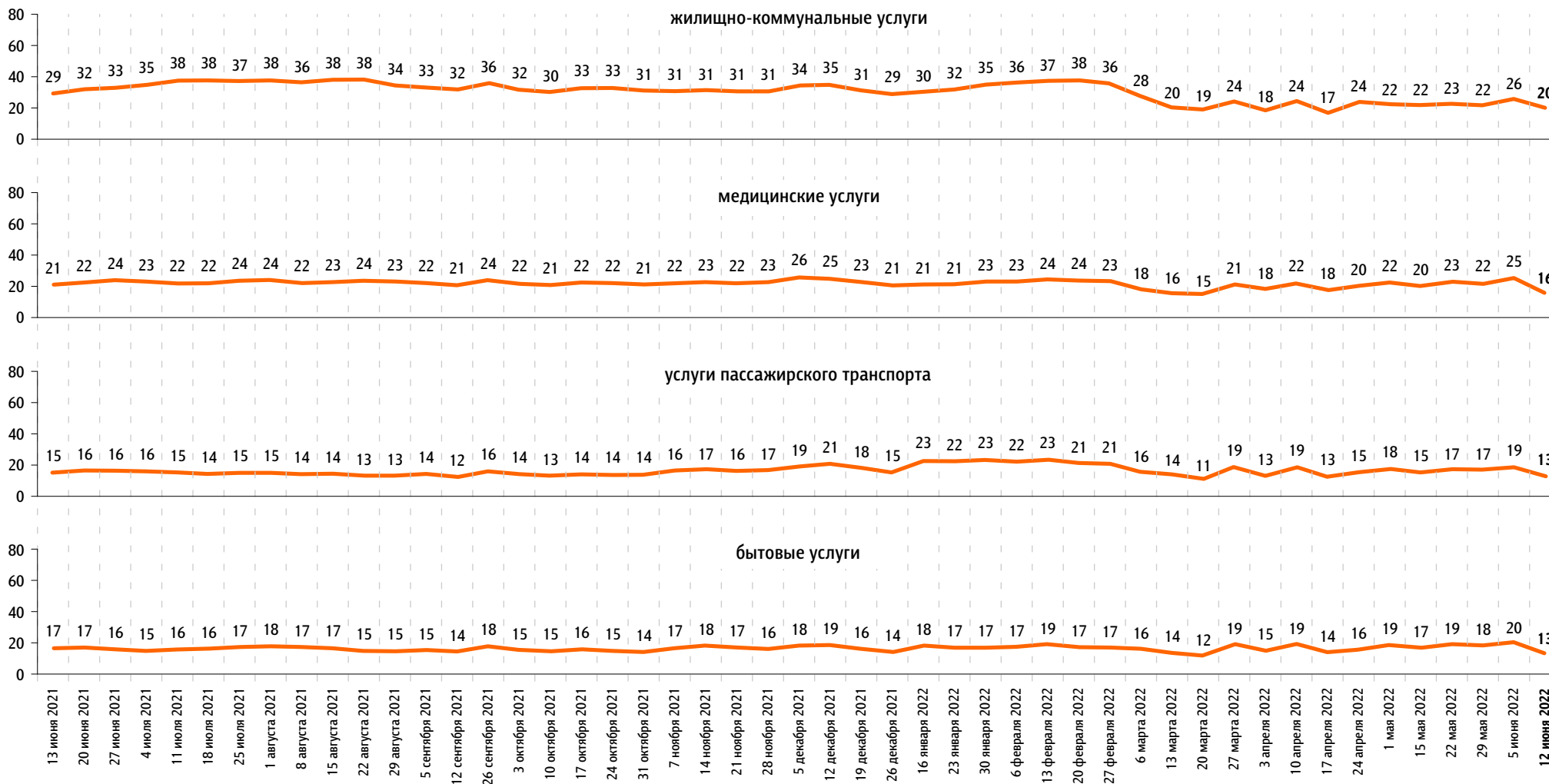
Непродовольственные товары



По Вашим наблюдениям, на какие основные продукты, товары и услуги цены за последний месяц заметно выросли? (Карточка, любое число ответов.)

данные в % от всех опрошенных

Услуги





www.fom.ru

© ФОМ, 2022

123376 Москва, ул. Рочдельская, д. 15, стр. 16А
тел. : +7 (495) 653-82-32
факс : +7 (495) 653-82-02
www.fom.ru
fom@fom.ru

Александр Ослон – президент ФОМ

ФОМнибус – репрезентативный еженедельный опрос населения 18 лет и старше.
Метод опроса – интервью по месту жительства респондента.

Выборка:
1500 респондентов (жители 104 городских и сельских населенных пунктов в 53 субъектах РФ).
Статистическая погрешность не превышает 3,6%.

С 29 марта 2020 г. до 10 января 2021 г. включительно: **Всероссийский телефонный опрос** – репрезентативный опрос населения 18 лет и старше. Интервью по телефону. Случайная выборка номеров мобильных и стационарных телефонов.

Выборка:
1000 респондентов.
Статистическая погрешность не превышает 3,8%.

2000 респондентов.
Статистическая погрешность не превышает 2,7%.