

ДОМИНАНТЫ.

ПОЛЕ МНЕНИЙ



Социологический бюллетень

Опрос: неделя №23

Выпуск: 11 июня 2026 года

© ФОМ, 2026

www.fom.ru

Ключевые индикаторы общественного мнения

2 Политические индикаторы

- 2 В. Путин: отношение и оценки работы
- 4 Правительство РФ: оценка работы
- 5 М. Мишустин: оценка работы
- 6 Рейтинги партий

Факторы формирования общественного мнения

- 8 События недели
 - 10 Протестный потенциал
 - 12 Настроение окружающих
 - 13 Динамика цен
-

Политические индикаторы



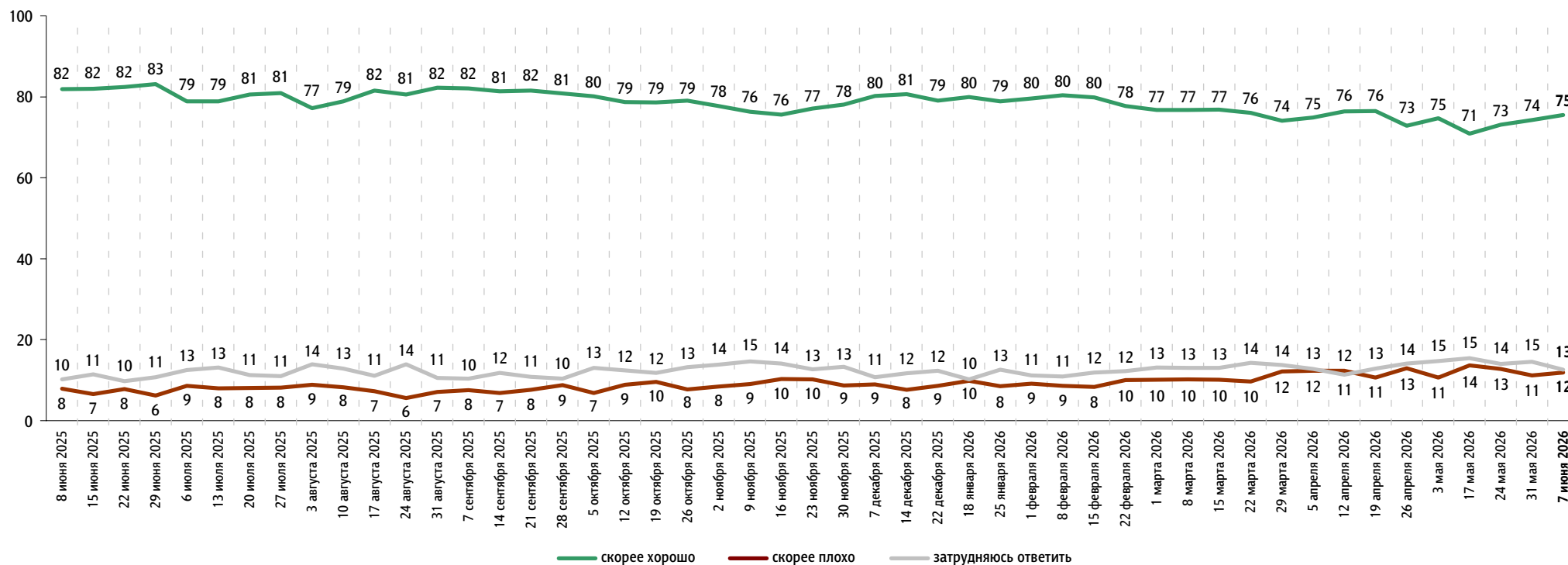
В. Путин: отношение и оценки работы

Опрос «ФОМнибус» 5–7 июня. 97 населённых пунктов, 51 субъект РФ, 1500 респондентов.

Оценка работы В. Путина

Как Вы считаете, президент В. Путин работает на своём посту скорее хорошо или скорее плохо?

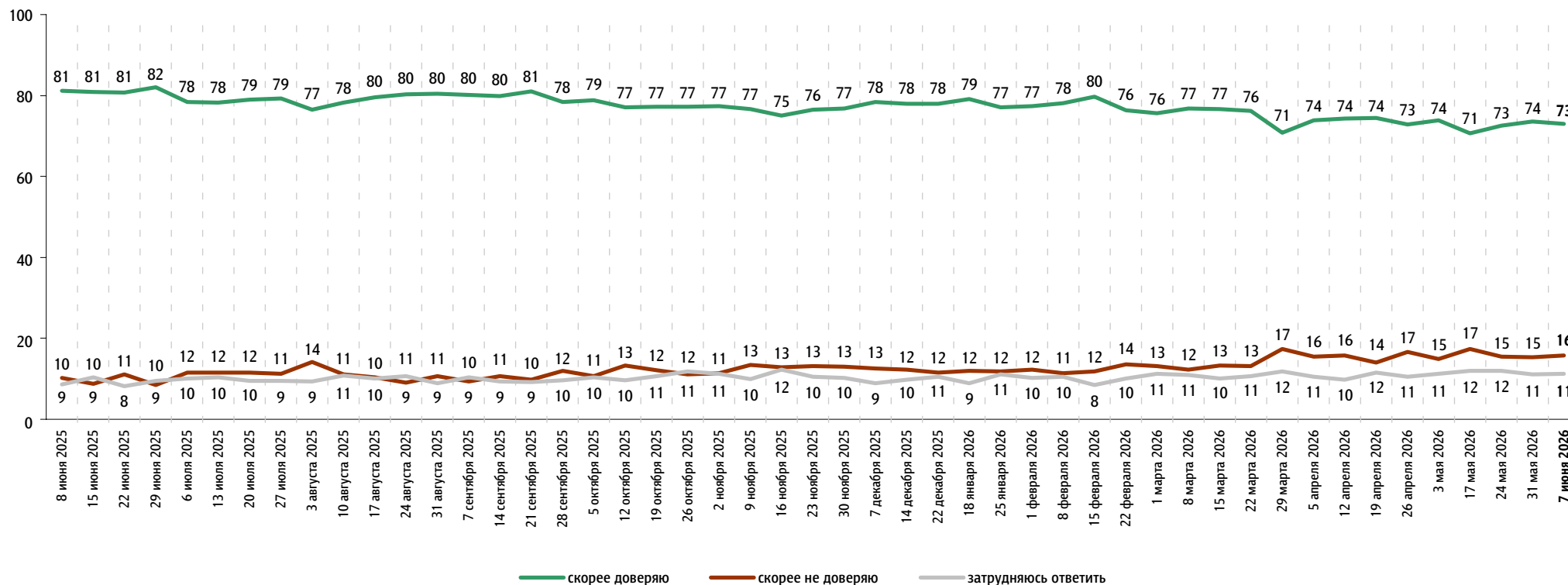
данные в % от всех опрошенных



Доверие В. Путину

Вы скорее доверяете или скорее не доверяете В. Путину?

данные в % от всех опрошенных

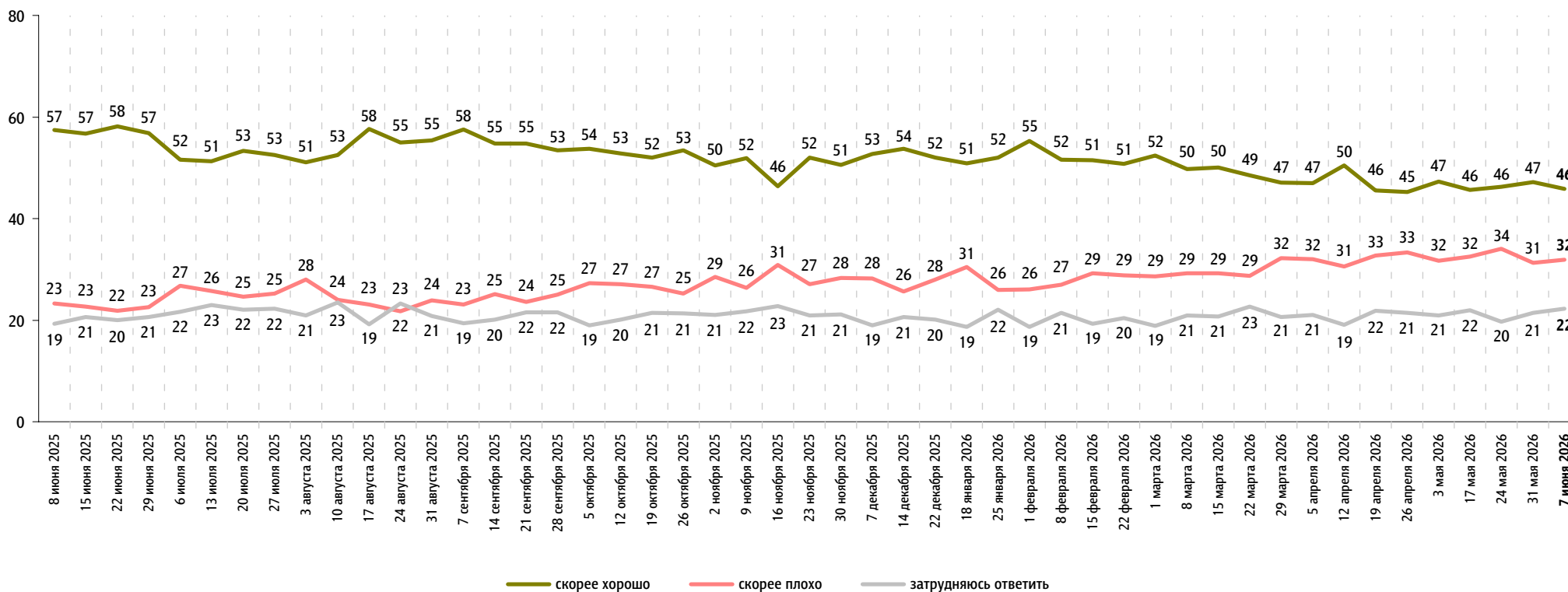


Правительство РФ: оценка работы

Опрос «ФОМнибус» 5–7 июня. 97 населённых пунктов, 51 субъект РФ, 1500 респондентов.

Как, по Вашему мнению, сегодня работает российское правительство – скорее хорошо или скорее плохо?

данные в % от всех опрошенных



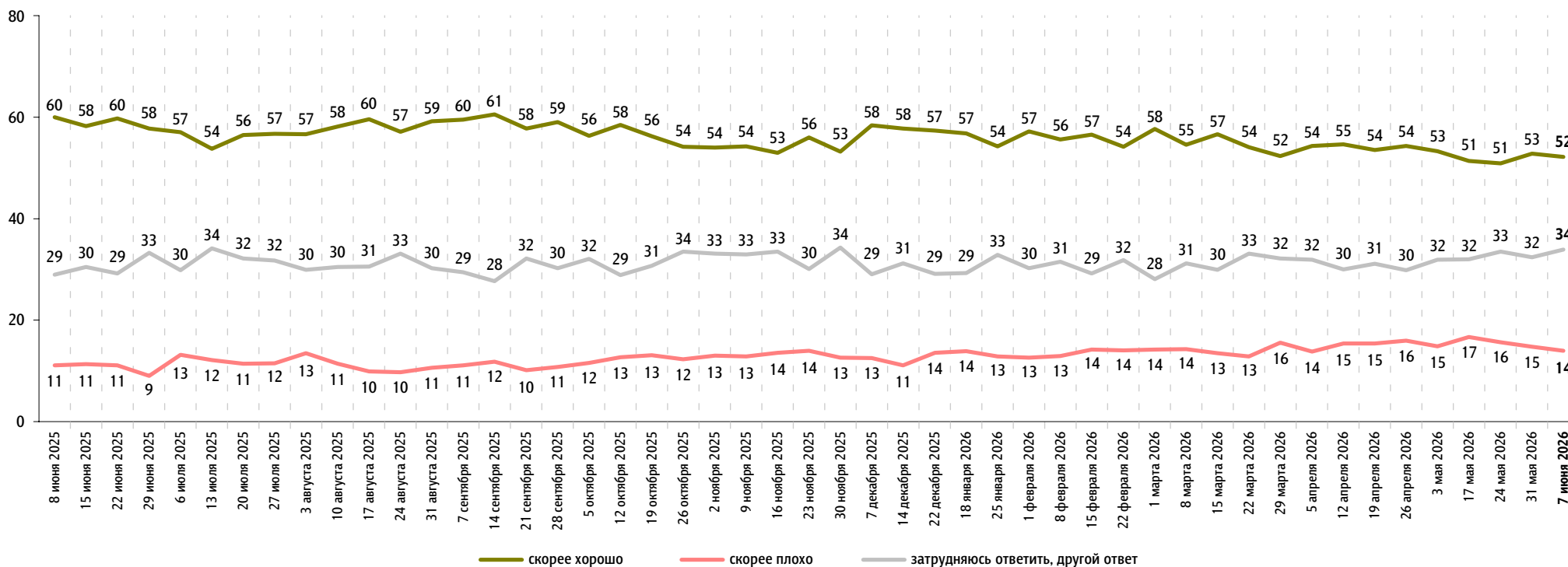


М. Мишустин: оценка работы

Опрос «ФОМнибус» 5–7 июня. 97 населённых пунктов, 51 субъект РФ, 1500 респондентов.

На Ваш взгляд, глава правительства Михаил Мишустин работает на своём посту скорее хорошо или скорее плохо?

данные в % от всех опрошенных

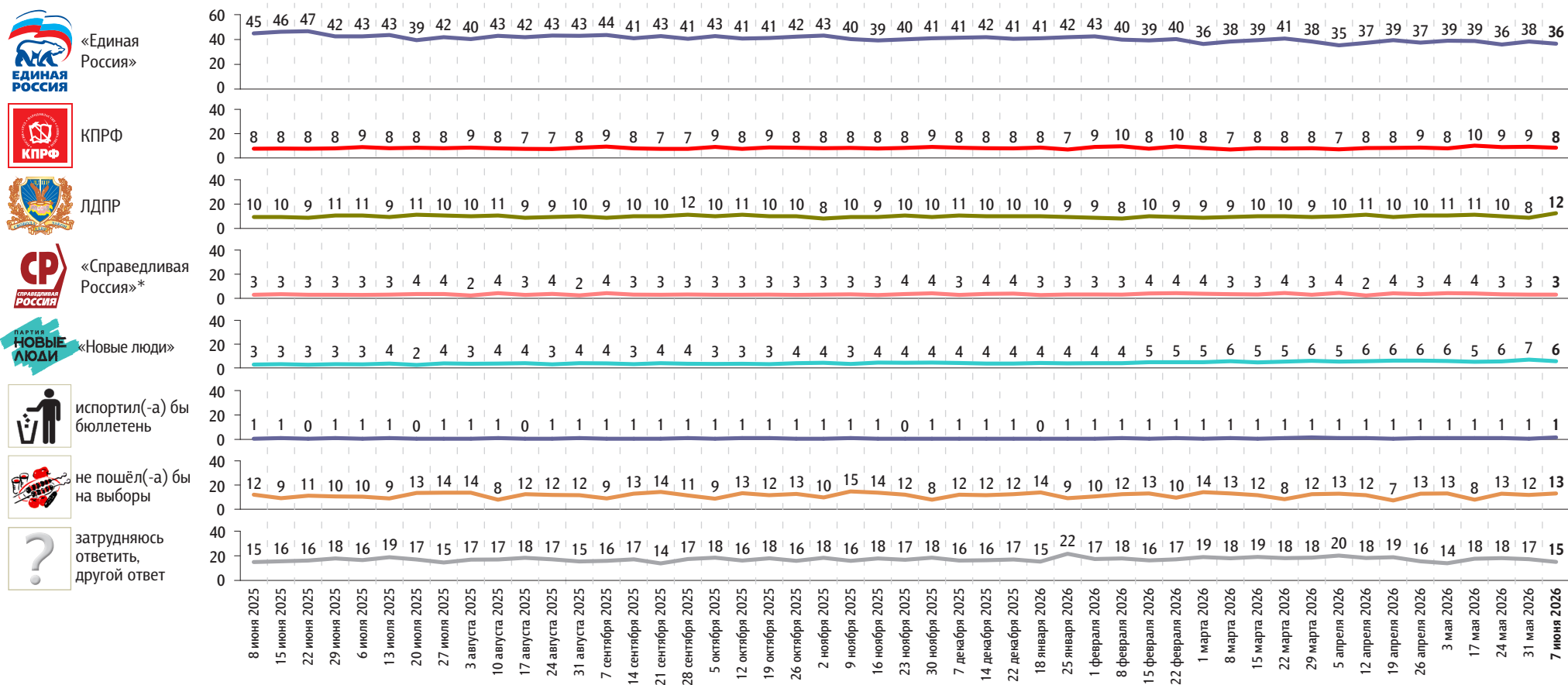


Рейтинги партий

Опрос «ФОМнибус» 5–7 июня. 97 населённых пунктов, 51 субъект РФ, 1500 респондентов.

Представьте себе, что в следующее воскресенье состоятся выборы в Государственную думу. Скажите, пожалуйста, как, за какую партию Вы бы проголосовали? (Карточка, один ответ.)

данные в % от всех опрошенных



* До 26 октября 2025 г. включительно – партия «Справедливая Россия – За правду».

События недели

Опрос «ФОМнибус» 5–7 июня. 97 населённых пунктов, 51 субъект РФ, 1500 респондентов.

Какие события прошедшей недели, о которых сообщалось в средствах массовой информации, больше всего заинтересовали Вас, привлекли Ваше внимание?
(Открытый вопрос.)

данные в % от всех опрошенных, приведены наиболее показательные высказывания

<p>Специальная военная операция</p>	<p>СВО в целом 17 36 «Военное положение с Украиной»; «война на Украине»; «движение по фронту»; «одну Украину смотрю»; «приграничных зона: положение на фронте»; «про СВО переживаю»; «результаты СВО»; «СВО, война с Украиной».</p> <p>Обстрелы российских территорий 14 «Летают беспилотники – взрывы, боимся»; «налёт дронов»; «налёт на Москву»; «нападение беспилотников»; «начали стрелять гражданский транспорт – поезда и автобусы»; «НПЗ – взрыв»; «обстрелы критической инфраструктуры»; «обстрелы нашей страны»; «ракетная опасность в Казани и Петербурге»; «прилёты дронов, попадание в автобус в Крыму»; «террористические атаки на Питер, Крым»; «удар по автобусу, который ехал из Москвы в Симферополь»; «летают дроны в Чебоксарах».</p> <p>Удар ВСУ по общежитию в Старобельске, гибель детей 7 «Дети погибли в колледже»; «детки в Старобельске»; «когда детей побили в Луганске»; «события в Луганской области: общежитие взорвали – дети погибли»; «Старобельск: теракт».</p>
<p>Петербургский международный экономический форум</p>	<p>«В Питере экономический форум»; «Петербургский форум»; «форум в Питере». 5</p>
<p>Открытое письмо Зеленского Владимиру Путину и реакция России</p>	<p>«Зеленский предлагал перемирие»; «обращение Зеленского к Путину»; «ответ Путина Зеленскому на письмо»; «письмо Зеленского Путину о мирном соглашении». 2</p>
<p>Дефицит бензина, его подорожание</p>	<p>«Заканчивается бензин всюду»; «новости с топливом»; «ограничения по бензину в Крыму»; «отсутствие бензина»; «рост цен на бензин»; «рост цен на топливо». 2</p>
<p>Работа властных структур</p>	<p>«В Госдуме хотели разрешить маткапитал тратить на машины»; «высказывание Володина о вреде компьютерных игр»; «лимит на снятие наличных»; «новые законы принимают»; «ограничения интернета»; «пенсионный возраст»; «повышение утильсбора»; «праймериз был». 1</p>
<p>Встречи, переговоры, выступления В. Путина</p>	<p>«Выступление Путина»; «выступление Путина в Петербурге»; «выступление Путина на Валдае»; «поездка Путина в Китай и Казахстан»; «Путин на форуме». 1</p>
<p>События вокруг Ирана, эскалация конфликта</p>	<p>«Война в Иране»; «война между Ираном и Америкой, Ормузский пролив»; «Израиль»; «события на Ближнем Востоке»; «Израиль и США: война с Ираном». 1</p>

данные в % от всех опрошенных, приведены наиболее показательные высказывания

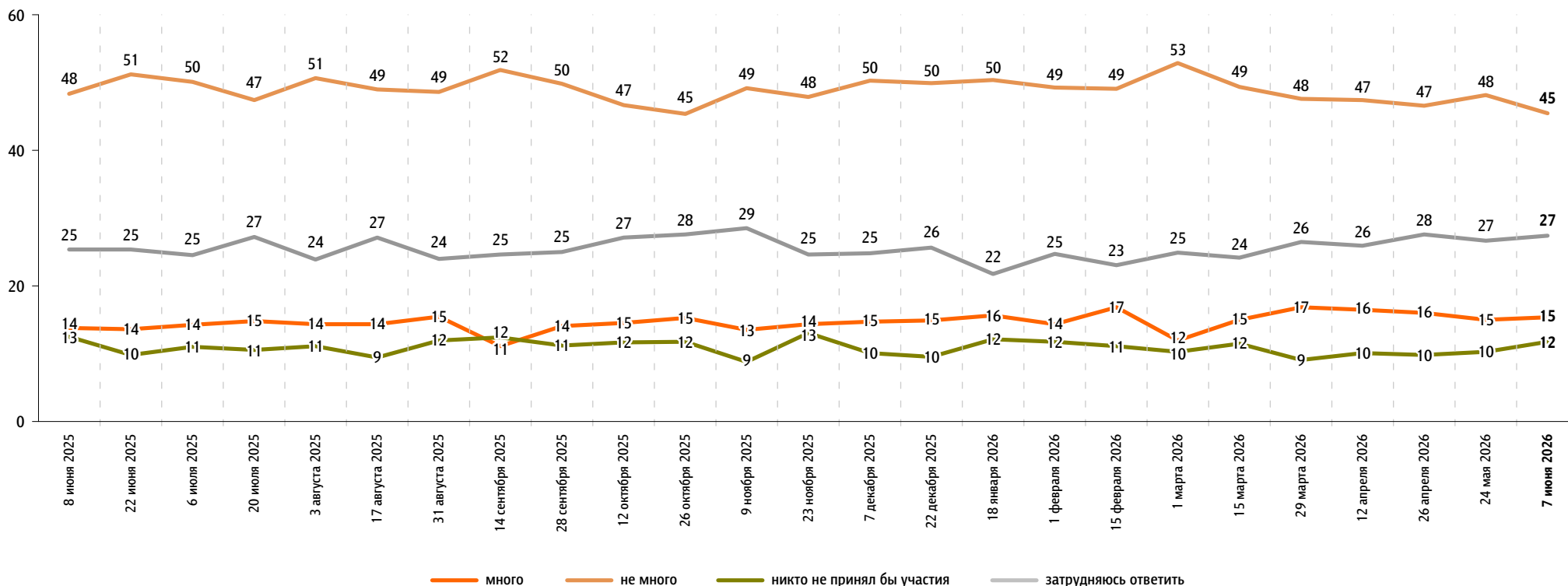
События в Армении	«Армения метается, может подвести Россию»; «Никол Пашинян решил пойти против России и добиваться вступления в ЕС»; «выборы в Армении»; «подготовка выборов в Армении».	1
Погода, природные катаклизмы в России	«Наводнения»; «пожары в Коми»; «прогноз погоды»; «что в Дагестане наводнение».	1
Другие события в России	«День города Иркутска»; «День русского языка – Пушкинский день России»; «сдача экзаменов – ЕГЭ»; «закрытие школ, сокращение преподавателей»; «испанские слизи»; «выгнали в Новосибирске всех армян с рынка»; «клип Шамана с иноагентами»; «криминальная хроника»; «“Локомотив” выиграл кубок»; «скот заболел, и массово стали убивать в Сибири».	2
Другие события в мире	«В Японии наводнение»; «град в Китае»; «Траммп чудит, обматерил израильского премьера»; «футбол: чемпионат мира».	1
Затрудняюсь ответить, нет ответа		51

Протестный потенциал

Опрос «ФОМнибус» 5–7 июня. 97 населённых пунктов, 51 субъект РФ, 1500 респондентов.

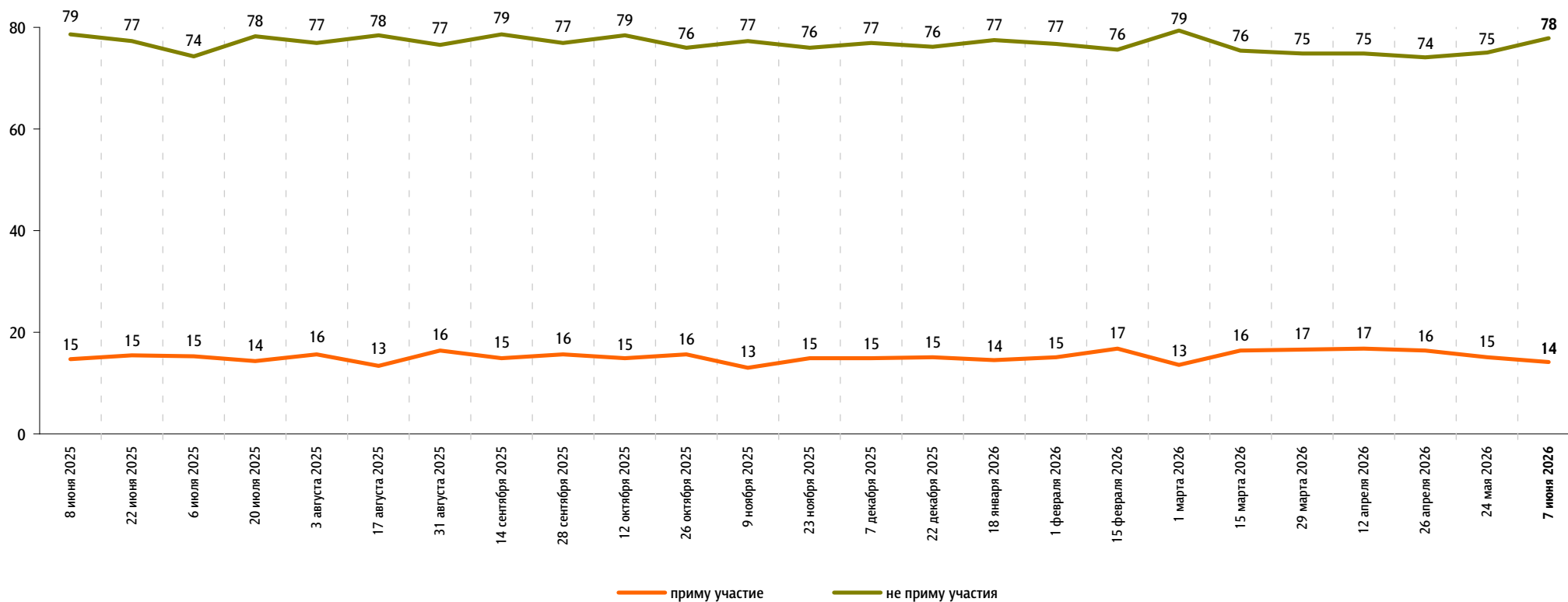
Если бы в ближайшие месяц-два там, где Вы живёте, прошли акции протеста, то как Вы думаете, много или не много людей приняли бы в них участие?

данные в % от всех опрошенных



А Вы лично примете или не примете участие в акциях протеста, если они пройдут в ближайшие месяц-два там, где Вы живёте?

данные в % от всех опрошенных

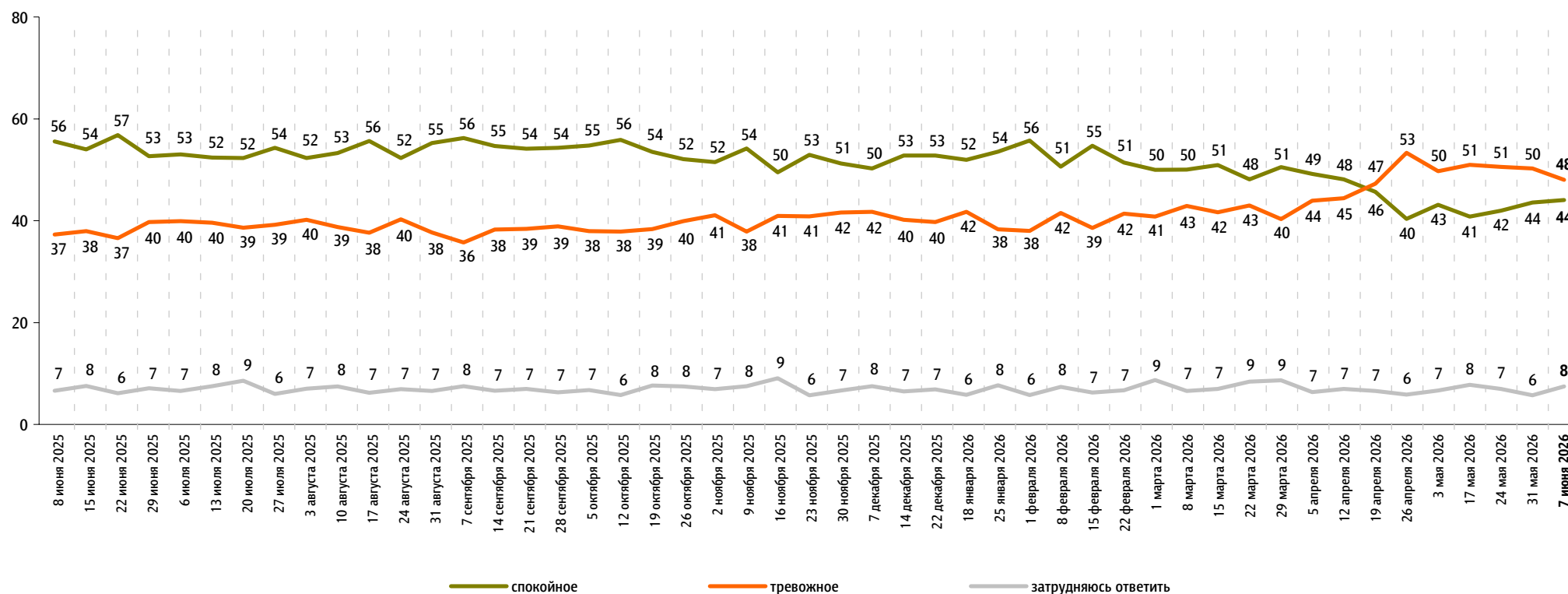


Настроение окружающих

Опрос «ФОМнибус» 5–7 июня. 97 населённых пунктов, 51 субъект РФ, 1500 респондентов.

Какое настроение, по Вашему мнению, преобладает сегодня среди Ваших родных, друзей, коллег, знакомых – спокойное или тревожное?

данные в % от всех опрошенных

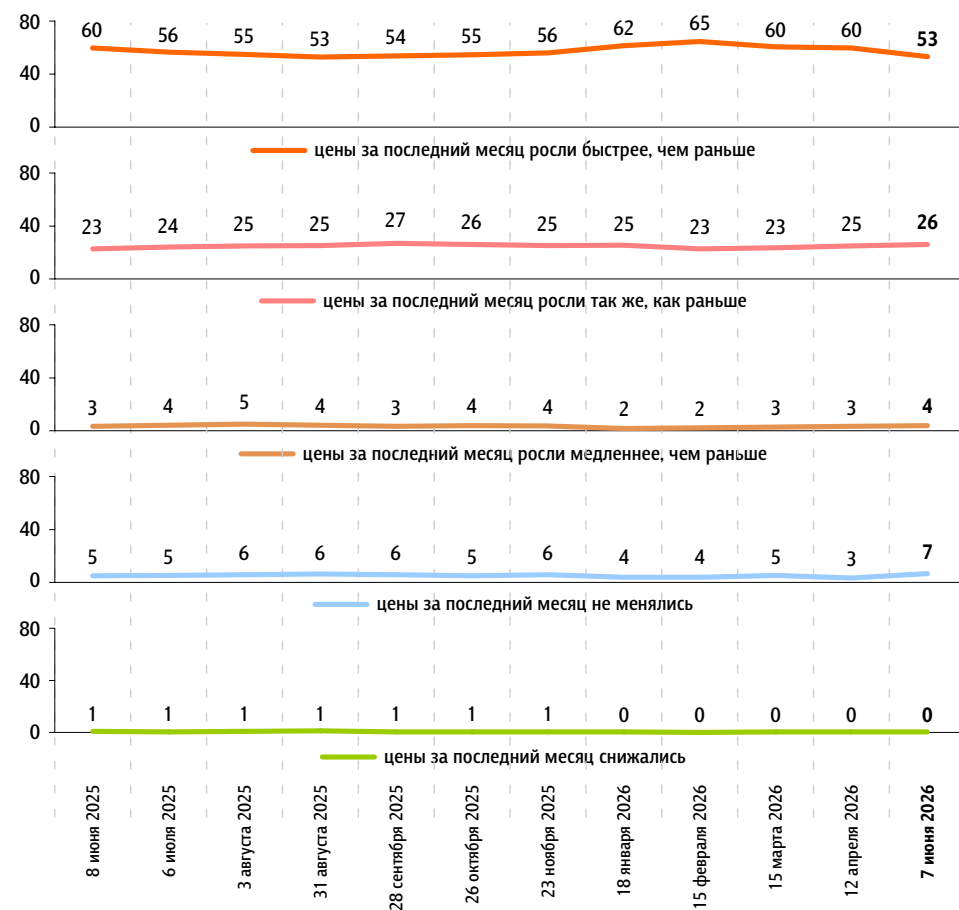


Динамика цен

Опрос «ФОМнибус» 5–7 июня. 97 населённых пунктов, 51 субъект РФ, 1500 респондентов.

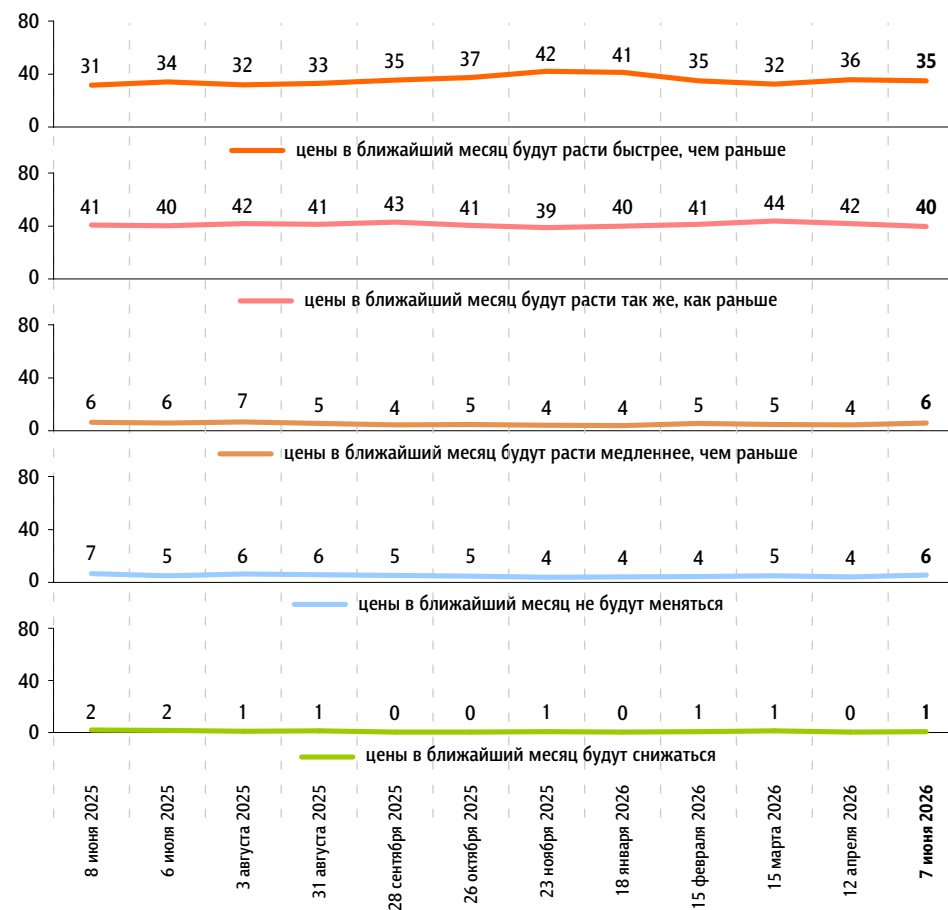
Что, по Вашему мнению, за последний месяц происходило с ценами на основные продукты, товары и услуги? (Карточка, один ответ.)

данные в % от всех опрошенных



Как Вы думаете, что будет происходить с ценами на основные продукты, товары и услуги в ближайший месяц? (Карточка, один ответ.)

данные в % от всех опрошенных



По Вашим наблюдениям, на какие основные продукты, товары и услуги цены за последний месяц заметно выросли? (Карточка, любое число ответов.)

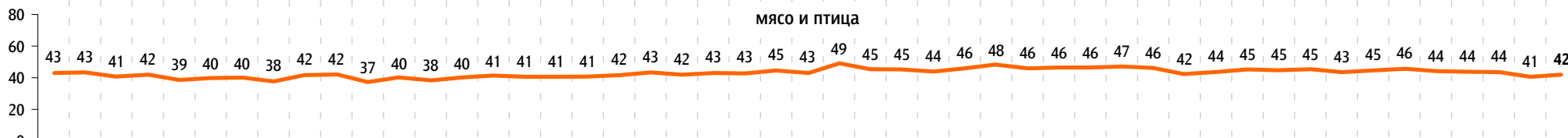
данные в % от всех опрошенных

Продукты питания

хлеб и хлебобулочные изделия



мясо и птица



молоко и молочная продукция



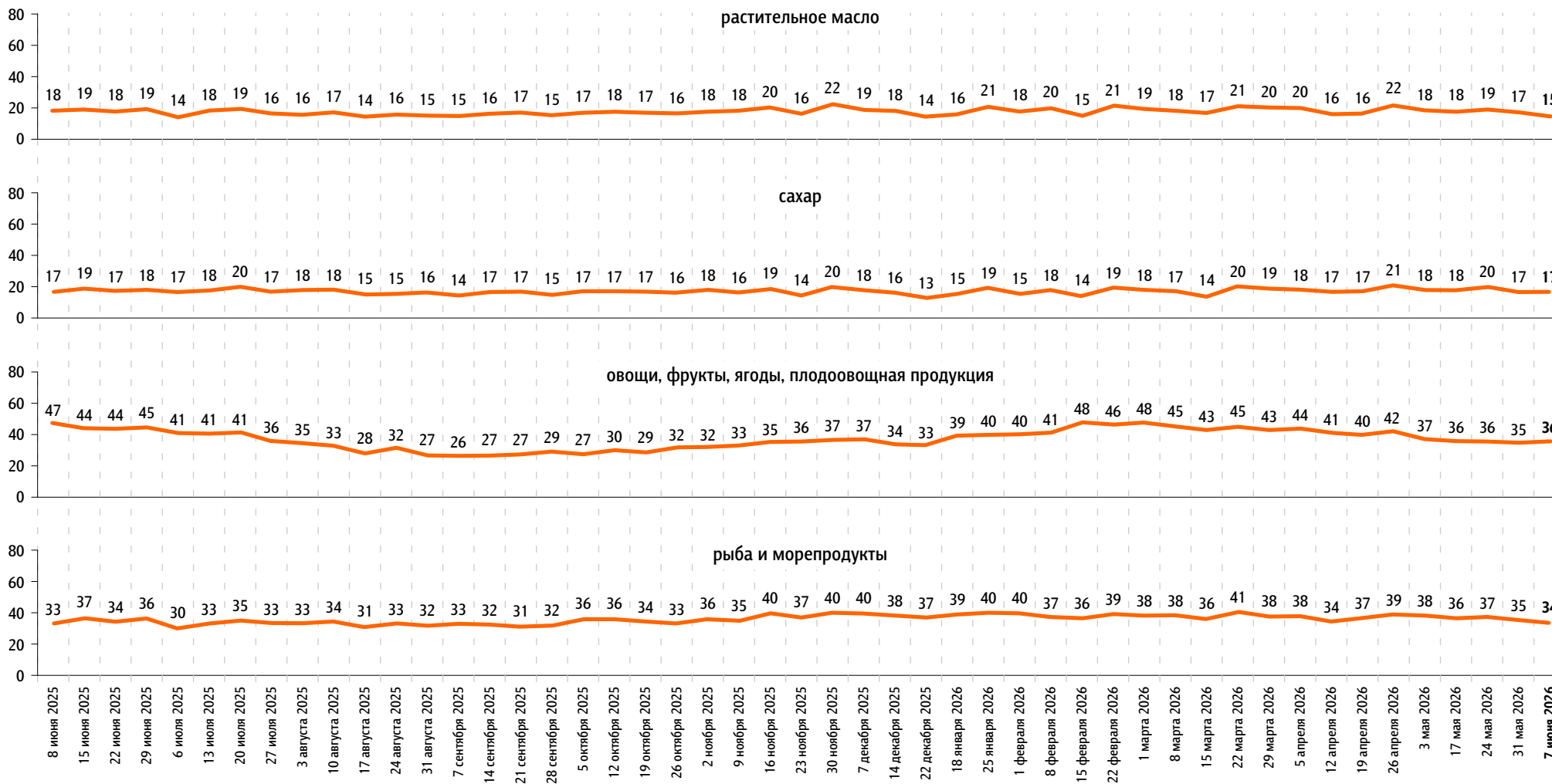
яйца



По Вашим наблюдениям, на какие основные продукты, товары и услуги цены за последний месяц заметно выросли? (Карточка, любое число ответов.)

данные в % от всех опрошенных

Продукты питания



По Вашим наблюдениям, на какие основные продукты, товары и услуги цены за последний месяц заметно выросли? (Карточка, любое число ответов.)

данные в % от всех опрошенных

Продукты питания

крупя, макаронные изделия



алкогольные напитки



Хозтовары

моющие и чистящие средства



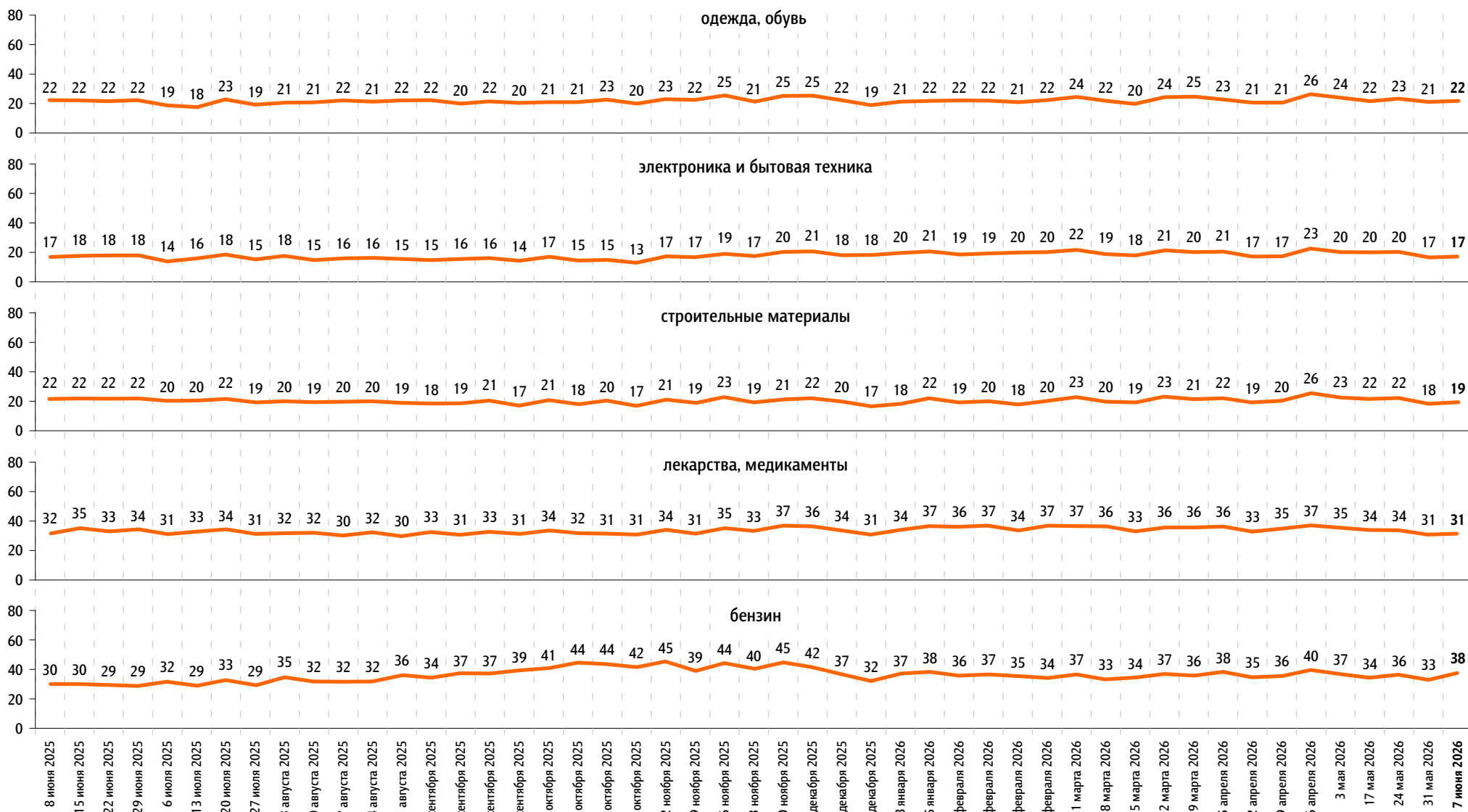
средства личной гигиены



По Вашим наблюдениям, на какие основные продукты, товары и услуги цены за последний месяц заметно выросли? (Карточка, любое число ответов.)

данные в % от всех опрошенных

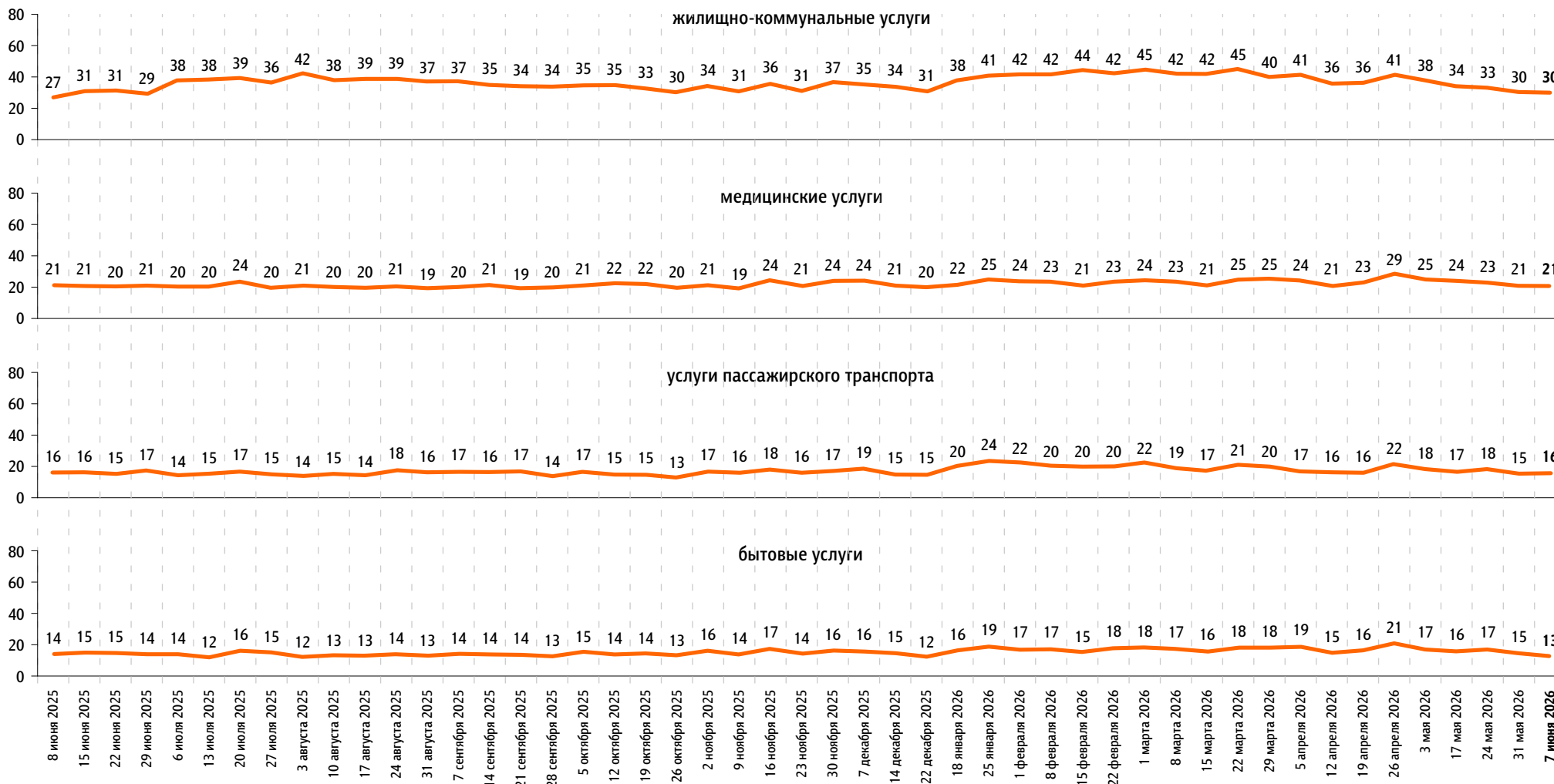
Непродовольственные товары



По Вашим наблюдениям, на какие основные продукты, товары и услуги цены за последний месяц заметно выросли? (Карточка, любое число ответов.)

данные в % от всех опрошенных

Услуги





www.fom.ru

© ФОМ, 2026

123376 Москва, ул. Рочдельская, д. 15, стр. 16А
тел. : +7 (495) 653-82-32
факс : +7 (495) 653-82-02
www.fom.ru
fom@fom.ru

Александр Ослон – президент ФОМ

ФОМнибус – репрезентативный еженедельный опрос населения 18 лет и старше.
Метод опроса – интервью по месту жительства респондента.

Выборка:
1500 респондентов (жители 97 городских и сельских населённых пунктов в 51 субъекте РФ).
Статистическая погрешность не превышает 3,6%.

Доли ответов респондентов на вопросы анкеты округлены до целого числа.

Сумма долей ответов на вопрос, на который респондент может дать/выбрать только один вариант ответа (включая позицию «затрудняюсь ответить»), может отклоняться от 100% на ±1 процентный пункт из-за накопления погрешностей округления.