

# ДОМИНАНТЫ.

## ПОЛЕ МНЕНИЙ



### Социологический бюллетень

*С 29 марта 2020 г. вместо опросов по месту  
жительства проводятся **телефонные опросы***

Опрос: **неделя №24**

Выпуск: **18 июня 2020 года**

---

#### Ключевые индикаторы общественного мнения

##### 2 Политические индикаторы

- 2 В. Путин: отношение и оценки работы
- 4 Правительство РФ: оценка работы
- 5 М. Мишустин: оценка работы
- 6 Рейтинги партий
- 7 «Единая Россия»: отношение и оценки


---

#### Факторы формирования общественного мнения

##### 8 События недели

- 10 Недовольство властями
  - 12 Настроение окружающих
  - 13 Динамика цен
-

# Политические индикаторы



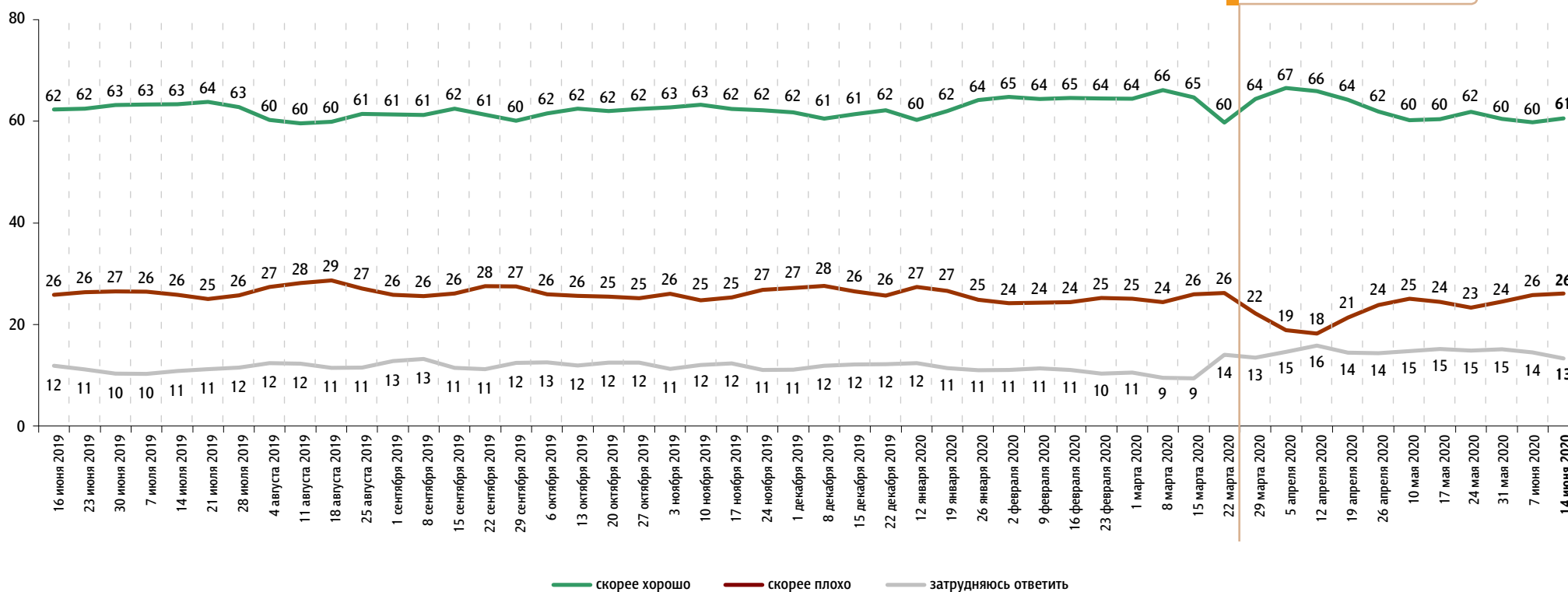
## В. Путин: отношение и оценки работы

Всероссийский телефонный опрос 12–14 июня. 4000 респондентов.  
До 22 марта 2020 г. включительно – опрос «ФОМнибус» (по месту жительства). 3000 респондентов.

### Оценка работы В. Путина

Как Вы считаете, президент В. Путин работает на своём посту скорее хорошо или скорее плохо?

данные в % от всех опрошенных



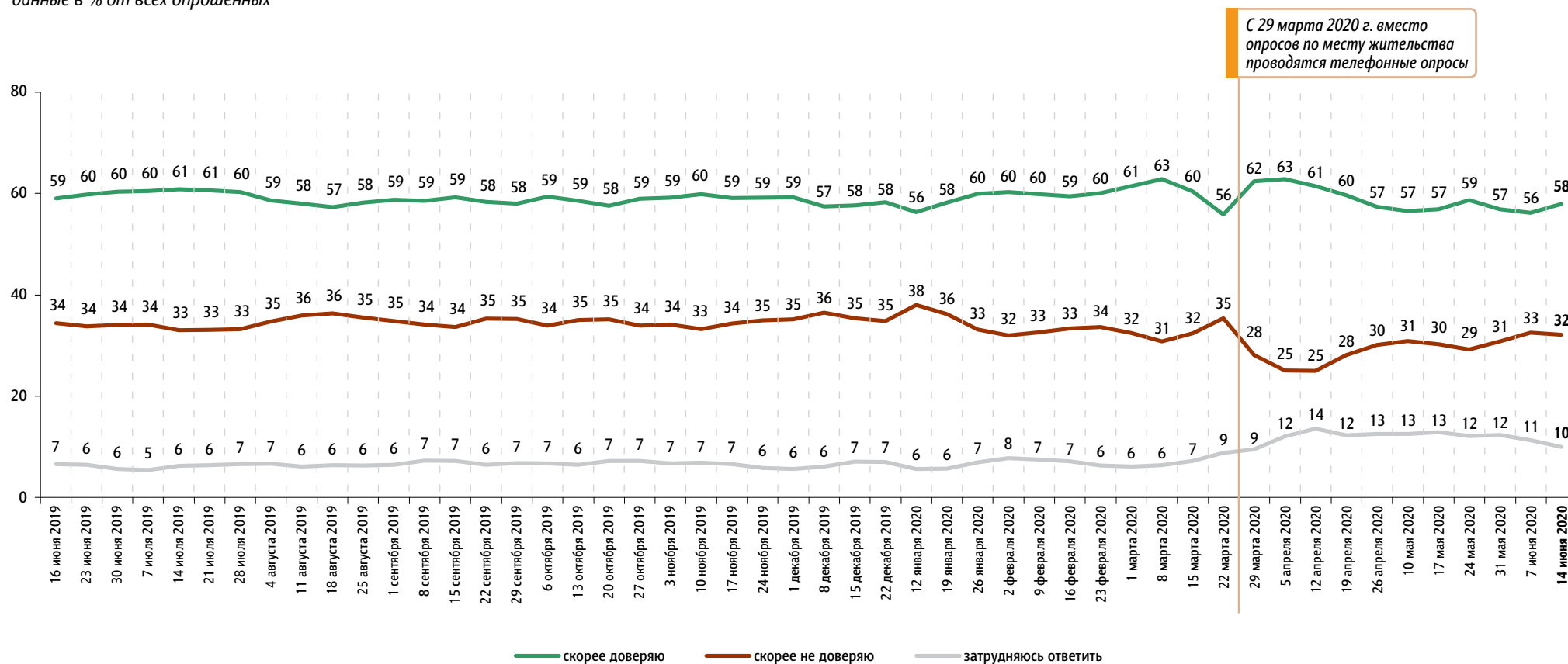
С 29 марта 2020 г. вместо опросов по месту жительства проводятся телефонные опросы

До 15 марта 2020 г. включительно вопрос задавался в формулировке: «Как Вы считаете, президент В. Путин работает на своём посту хорошо или плохо?»

## Доверие В. Путину

Вы скорее доверяете или скорее не доверяете В. Путину?

данные в % от всех опрошенных



С 29 марта 2020 г. вместо опросов по месту жительства проводятся телефонные опросы

До 15 марта 2020 г. включительно вопрос задавался в формулировке: «Вы доверяете или не доверяете В. Путину?» Респондентам предлагалась карточка с вариантами ответа.

До 22 марта 2020 г. включительно – опрос «ФОМнибус» (по месту жительства). 3000 респондентов.

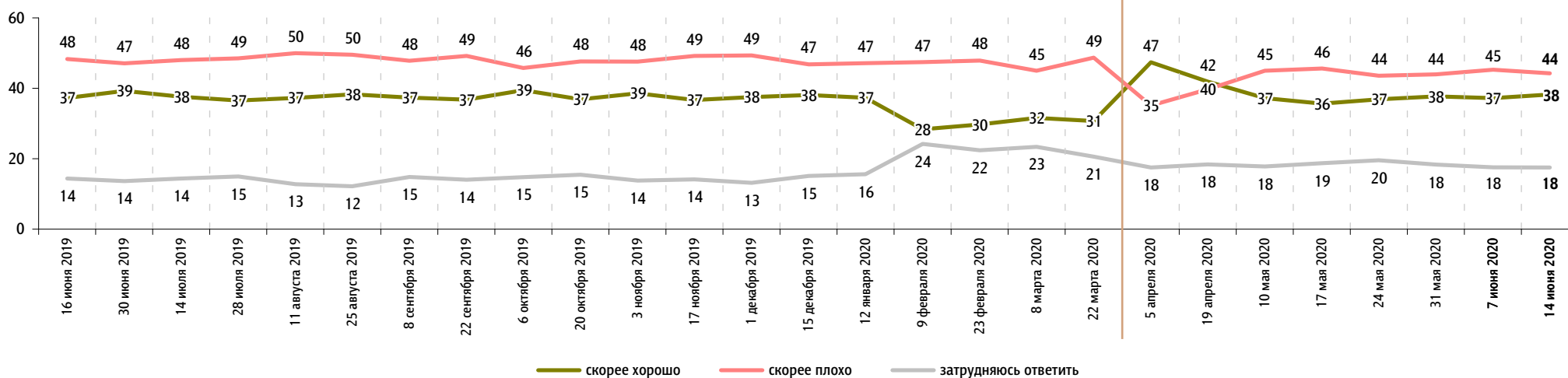
# Правительство РФ: оценка работы

Всероссийский телефонный опрос 12–14 июня. 4000 респондентов.

До 22 марта 2020 г. включительно – опрос «ФОМнибус» (по месту жительства). 1500 респондентов.

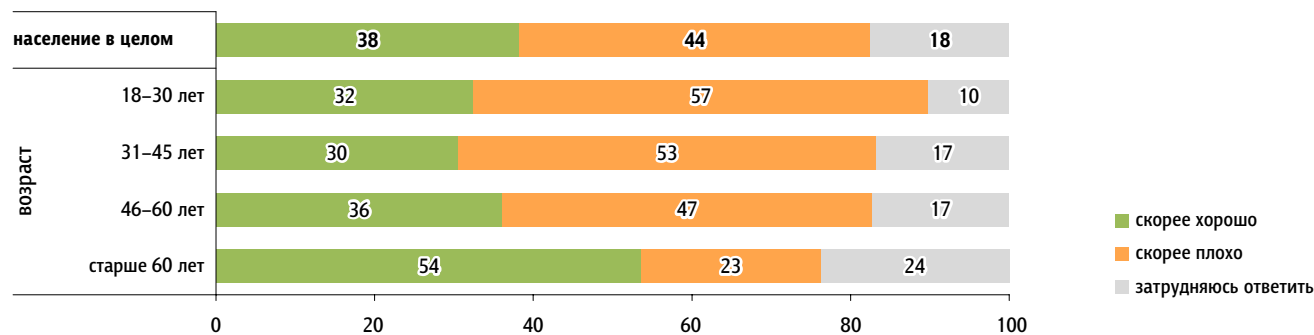
Как, по Вашему мнению, сегодня работает российское правительство – скорее хорошо или скорее плохо?

данные в % от всех опрошенных




## Распределение по возрасту

данные в % от групп



До 12 января 2020 г. включительно вопрос задавался о правительстве под руководством Д. Медведева.

До 8 марта 2020 г. включительно вопрос задавался в формулировке: «Как, по Вашему мнению, сегодня работает российское правительство – хорошо или плохо?»

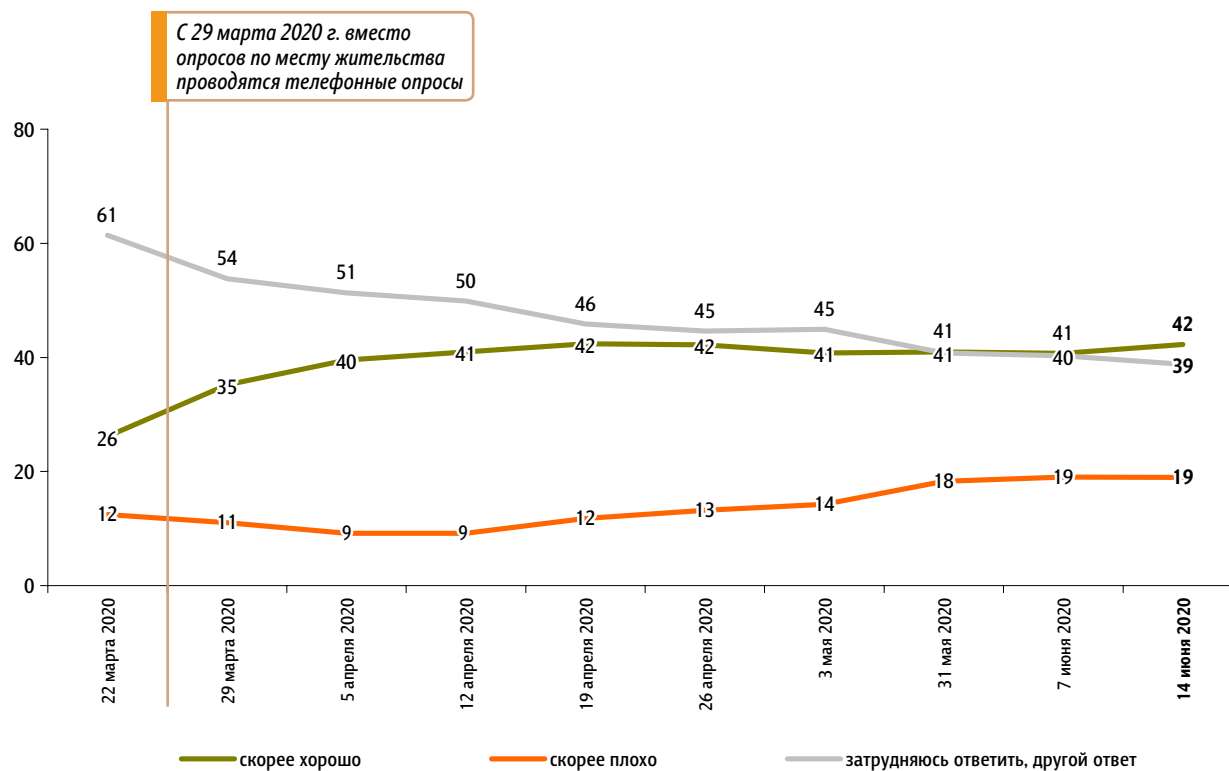


## М. Мишустин: оценка работы

Всероссийский телефонный опрос 12–14 июня. 4000 респондентов.

На Ваш взгляд, глава правительства Михаил Мишустин работает на своём посту скорее хорошо или скорее плохо?

данные в % от всех опрошенных



22 марта 2020 г. – опрос «ФОМнибус» (по месту жительства). 1500 респондентов.

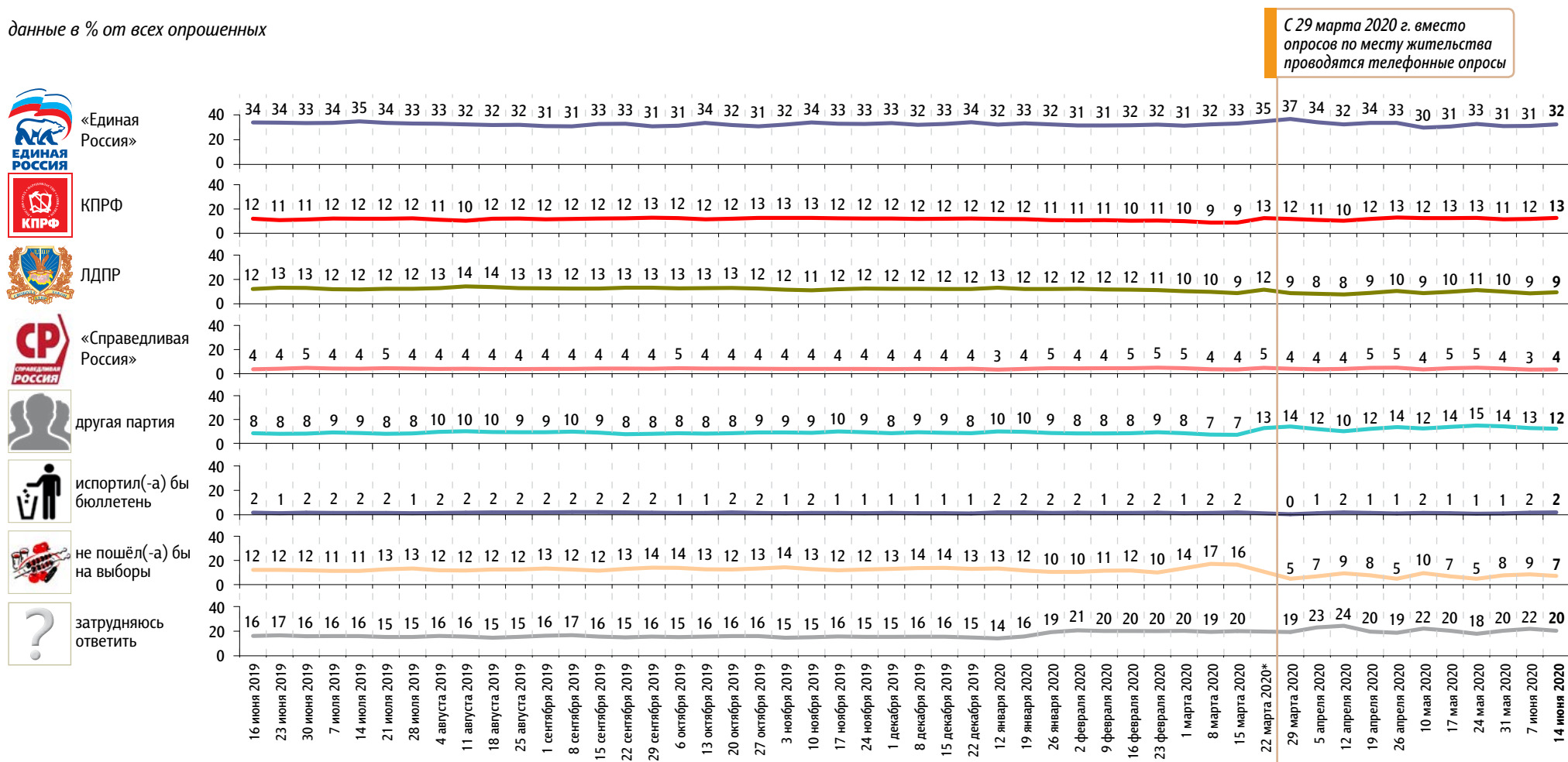
# Рейтинги партий

Всероссийский телефонный опрос 12–14 июня. 4000 респондентов.

До 22 марта 2020 г. включительно – опрос «ФОМнибус» (по месту жительства). 3000 респондентов.

Если бы в ближайшее воскресенье состоялись выборы в Государственную думу, то как, за какую партию Вы бы проголосовали?

данные в % от всех опрошенных



\* 22 марта 2020 г. вместо позиций «испортил(-а) бы бюллетень», «не пошёл(-а) бы на выборы» и «затрудняюсь ответить» была позиция «затрудняюсь ответить, другой ответ», набравшая 23% ответов.

До 15 марта 2020 г. включительно вопрос задавался в формулировке: «Представьте себе, что в следующее воскресенье состоятся выборы в Государственную думу. Скажите, пожалуйста, как, за какую партию Вы бы проголосовали?» Респондентам предлагалась карточка со списком партий, участвовавших в парламентских выборах 2016 г.

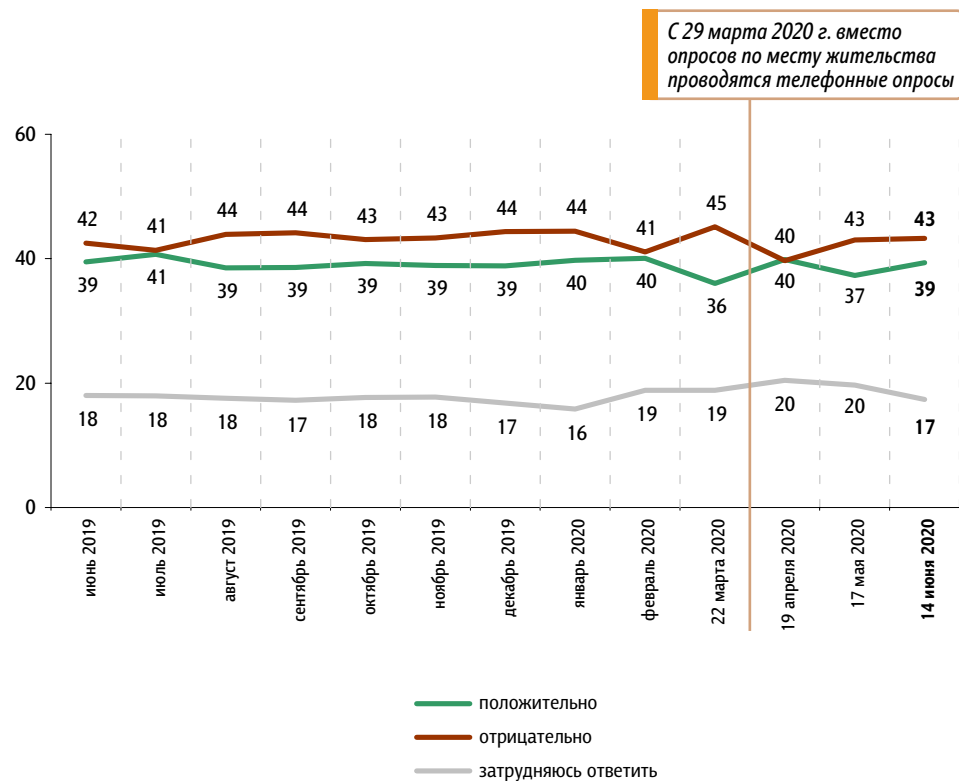


# «Единая Россия»: отношение и оценки деятельности

Всероссийский телефонный опрос 12–14 июня. 2000 респондентов.  
До 22 марта 2020 г. включительно – опрос «ФОМнибус» (по месту жительства). 1500 респондентов.

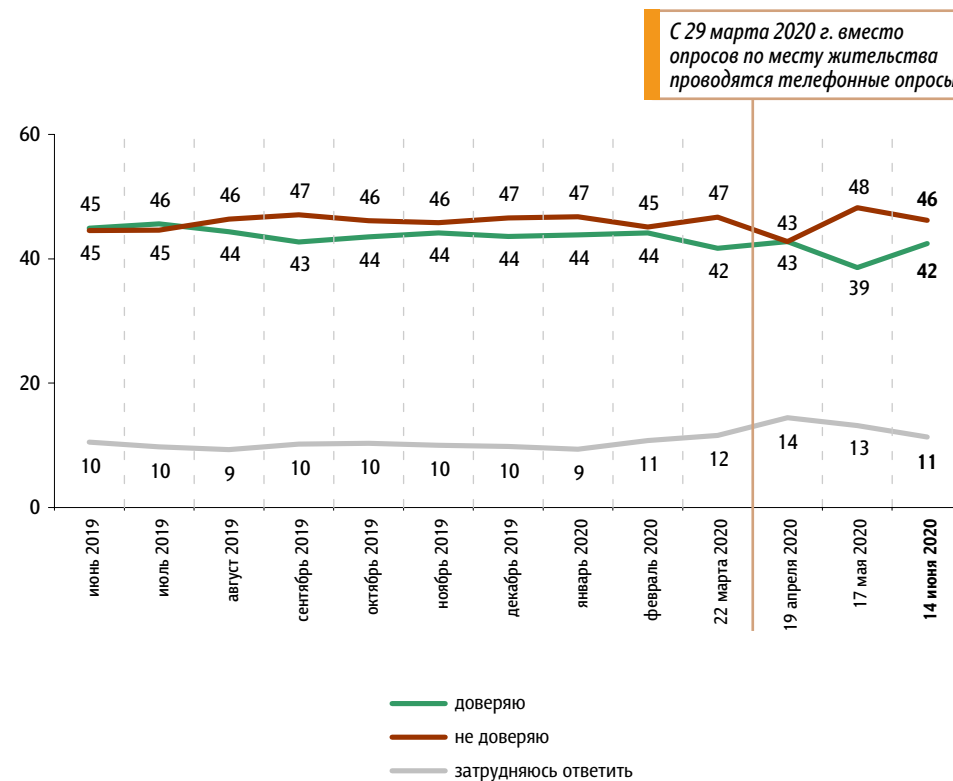
Как бы Вы оценили деятельность партии «Единая Россия» в последнее время – положительно или отрицательно?

данные в % от всех опрошенных



Вы доверяете или не доверяете партии «Единая Россия»?

данные в % от всех опрошенных



До февраля 2020 г. включительно респондентам предлагалась карточка с вариантами ответа.

# События недели

Всероссийский телефонный опрос 12–14 июня. 1000 респондентов.

Какие события прошедшей недели, о которых сообщалось в средствах массовой информации, больше всего заинтересовали Вас, привлекли Ваше внимание?  
(Открытый вопрос.)

*данные в % от всех опрошенных, приведены наиболее показательные высказывания*

<b>Пандемия коронавируса, связанные с ней новости</b>	«Связанное с КОВИД-19, с пандемией»; «про коронавирус, откуда он взялся»; «о коронавирусе и борьбе с ним»; «про коронавирус – всё время информация льется потоком бесконечно»; «новости, связанные с коронавирусом. Вторая волна в Китае»; «идет на спад коронавируса»; «коронавирус: цифры уменьшаются, это радует – идет к завершению».	18
<b>ДТП с участием М. Ефремова, отклики на это событие</b>	«Смертельное ДТП, Садовое кольцо»; «Ефремов с убийством – сбил на машине насмерть мужчину. Как реагируют на это звезды, власть, что всё это останется безнаказанным»; «Ефремов сбил человека на Садовом кольце в нетрезвом виде»; «Ефремов на первом плане. Он сбил человека в пьяном виде, под наркотиками».	13
<b>Ограничительные меры в России в связи с коронавирусом, постепенное снятие этих мер</b>	«Отмена пропусков: можно без пропуска выходить»; «закончилась самоизоляция для пенсионеров»; «открытие торговых центров»; «у нас начинают работать предприятия, бары, рестораны»; «об открытии курортных сезонов, снятии ограничения»; «отмена карантина в принципе в Москве. Это решение преждевременно – можешь нарваться на вторую, более тяжелую волну заболевания»; «что продлевается у нас режим самоизоляции до конца месяца по Санкт-Петербургу»; «карантин – продление – который не нужен».	12
<b>Предстоящее голосование по поправкам в Конституцию, материалы об этом в СМИ</b>	«О будущем голосовании»; «выборы по изменению Конституции»; «про дату голосования за Конституцию»; «реклама про поправки выходит за все рамки»; «слишком назойливая агитация по поправкам, уже тошнит»; «выпуск государственных роликов о поправках в Конституцию – антипропаганда, высмеивающая ЛГБТ-сообщество».	11
<b>Экологическая катастрофа в Норильске</b>	«Экологическая катастрофа в Норильске»; «катастрофа в Норильске, разлив нефти»; «авария на Севере под Норильском – утечка нефтепродуктов»; «трагедия в Норильске»; «разлив нефти у Потанина».	7
<b>Волнения в США после убийства афроамериканца полицейским</b>	«Беспорядки в Штатах»; «события в Америке: те беспорядки, которые там происходят, и суть расовая»; «события в США, связанные с убийством негра»; «американские события: захват кварталов, бомбы»; «революция в Америке».	6
<b>Выплаты, льготы социально незащищенным группам населения</b>	«Выплаты пенсионерам и детям»; «пособия на детей и пособия безработным»; «выплаты детям, выплаты пенсионерам, увеличение минималки»; «выплаты детям до 16 лет – считаю, что это хорошая была помощь семьям, где есть дети»; «отношение к людям в процессе пандемии, меры поддержки населения»; «выплаты детские в связи коронавирусом».	5
<b>Работа властных структур</b>	«Когда Мишустин заболел коронавирусом и вернулся загорелый»; «законы в связи с коронавирусом»; «по налогам и по перестановке руководителей»; «постановления губернатора Воробьева».	2



данные в % от всех опрошенных, приведены наиболее показательные высказывания

<b>Перенос на 24 июня парада в честь 75-летия Победы, подготовка к параду</b>	«Второй День Победы скоро будет, парад»; «подготовка к параду»; «ситуация радостная, потому что скоро приближается парад и люди смогут в нем все-таки поучаствовать. Это очень радует, потому что это святое дело для нашего государства».	<b>2</b>
<b>Природные катаклизмы в России</b>	«Наводнения и пожары»; «наводнения и град на нашей территории»; «затопило Краснодарский край»; «наводнение в Сибири»; «потоп в Ульяновске, пожары»; «затопило Ленинград, а у нас нет дождей – мы молим»; «ураган на Ставрополье».	<b>2</b>
<b>Выступления и распоряжения В. Путина</b>	«Путин руководит хорошо, все указания нравятся»; «борьба Путина с вирусом, помощь Путина людям без работы»; «Путин говорил, давал приказы платить медикам»; «Путин отчитывал за розлив нефти».	<b>1</b>
<b>Криминальные события</b>	«Криминальная хроника»; «у нас в городе: расстрел подозреваемого в краже обоев. Это показывает работу властей»; «полицейский беспредел».	<b>1</b>
<b>Выплаты медикам, проблемы с их выдачей</b>	«Повернулись лицом к медицине»; «по выплатам медработникам»; «доплата медработникам»; «невыплаты врачам»; «медикам добавляли, и не выдали деньги медикам».	<b>1</b>
<b>Освящение главного храма Вооруженных сил России в подмосковном военно-патриотическом парке «Патриот»</b>	«Открытие храма в Подмоскovie: военный храм, связанный с Победой»; «освящение храма».	<b>1</b>
<b>Изобретение вакцины от коронавируса, обсуждение обязательности вакцинации</b>	«Нашли вакцину от коронавируса»; «насчет коронавируса: вакцинация будет»; «обязательная вакцинация. Не хотим этого».	<b>1</b>
<b>Другие события в России</b>	«День города Севастополя; День России»; «вопрос по сдаче экзаменов»; «проценты ипотеки стали меньше»; «забастовка шахтеров на шахте Комсомольска».	<b>2</b>
<b>Другие события в мире</b>	«События в Ливии и Сирии»; «рост и падение рынка акций, биржи»; «расследование Нидерландов по поводу подрыва самолета».	<b>2</b>
<b>Затрудняюсь ответить, нет ответа</b>		<b>34</b>

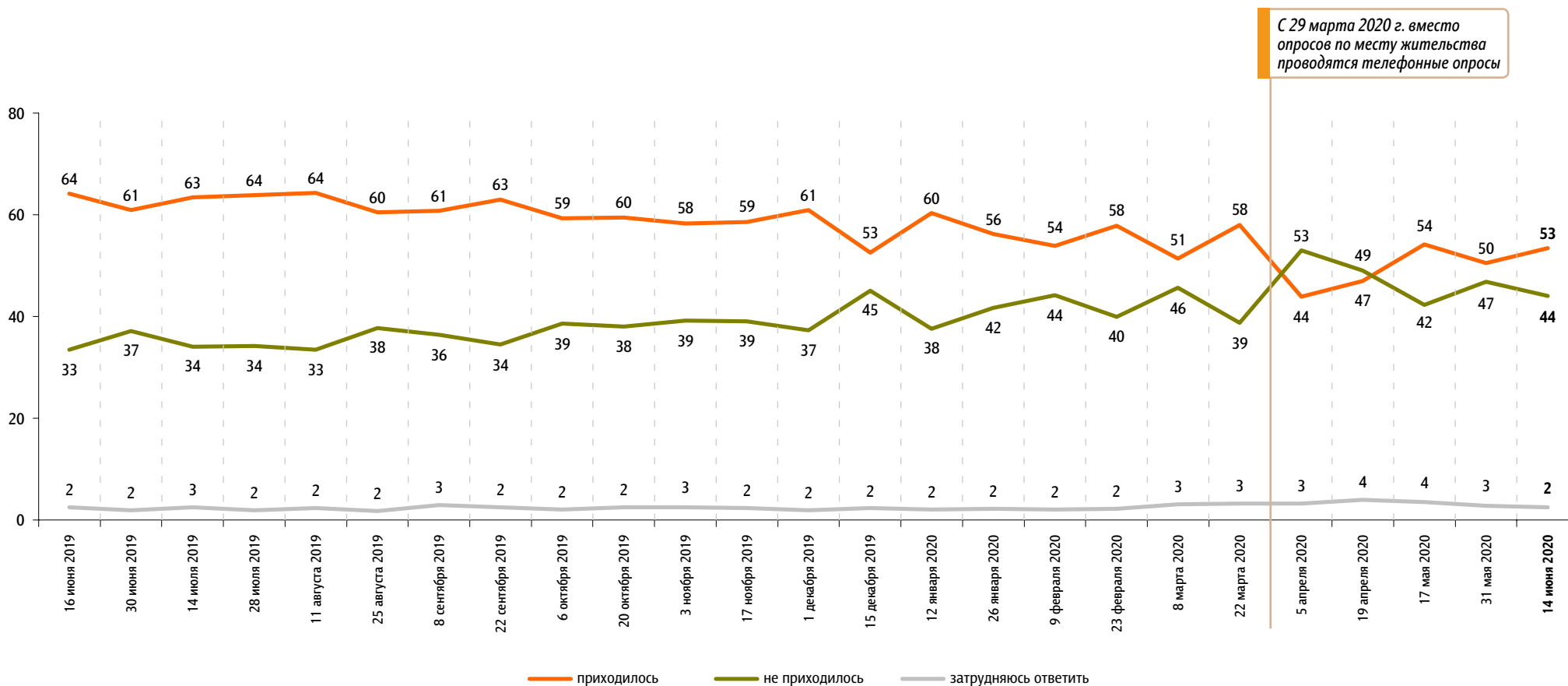
# Недовольство властями

Всероссийский телефонный опрос 12–14 июня. 2000 респондентов.

До 22 марта 2020 г. включительно – опрос «ФОМнибус» (по месту жительства). 1500 респондентов.

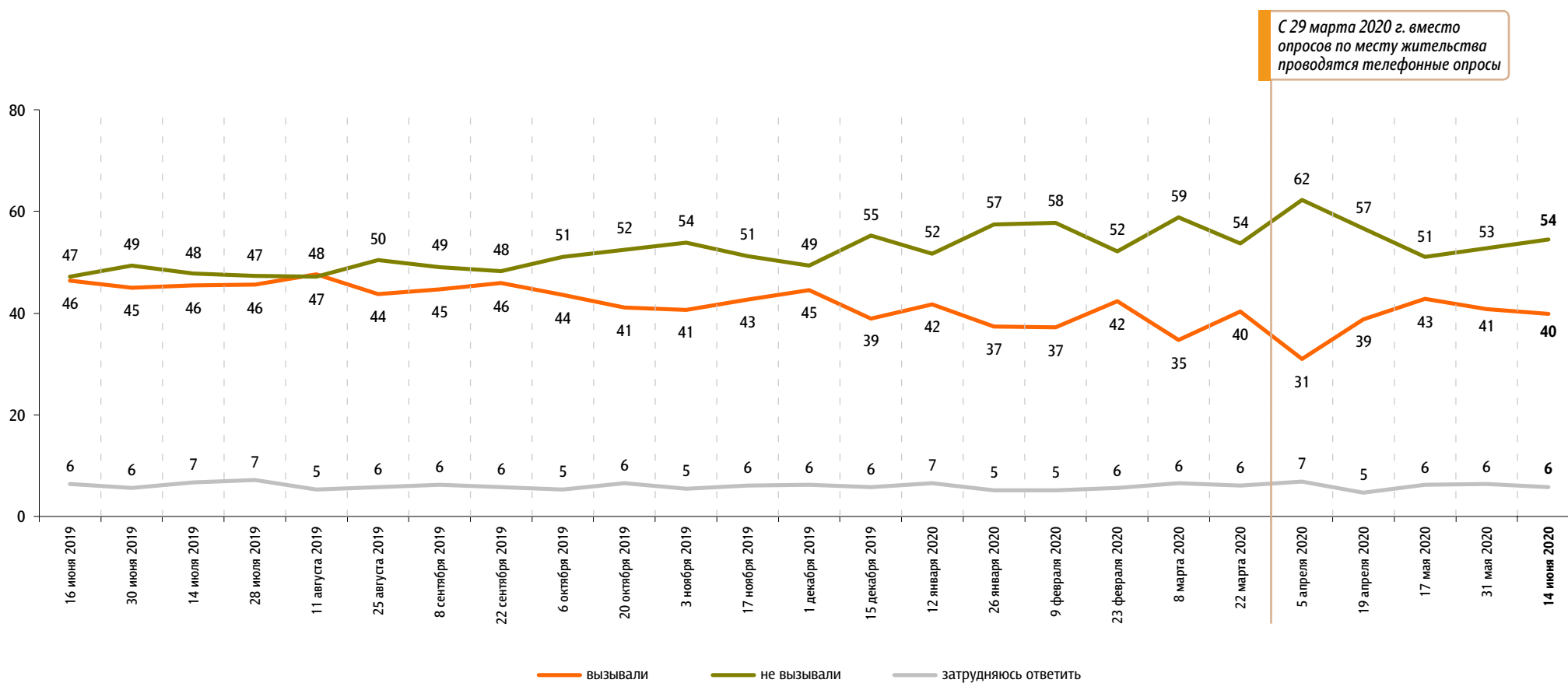
За последний месяц Вам приходилось или не приходилось слышать от окружающих Вас людей критические высказывания в адрес российских властей?

данные в % от всех опрошенных



### Действия российских властей за последний месяц у Вас лично вызвали недовольство, возмущение или не вызывали?

данные в % от всех опрошенных



До 22 марта 2020 г. включительно – опрос «ФОМнибус» (по месту жительства). 1500 респондентов.

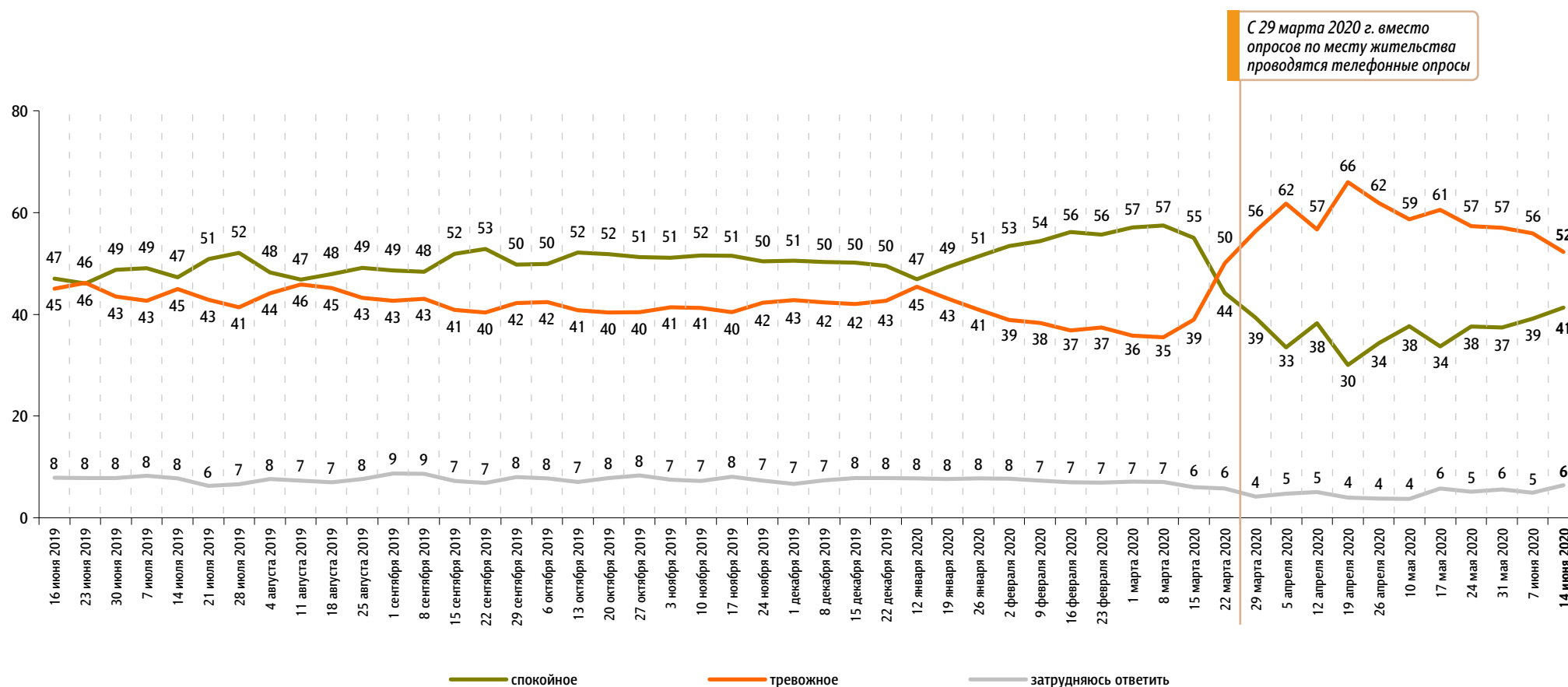
# Настроение окружающих

Всероссийский телефонный опрос 12–14 июня. 2000 респондентов.

До 22 марта 2020 г. включительно – опрос «ФОМнибус» (по месту жительства). 3000 респондентов.

Какое настроение, по Вашему мнению, преобладает сегодня среди Ваших родных, друзей, коллег, знакомых – спокойное или тревожное?

данные в % от всех опрошенных

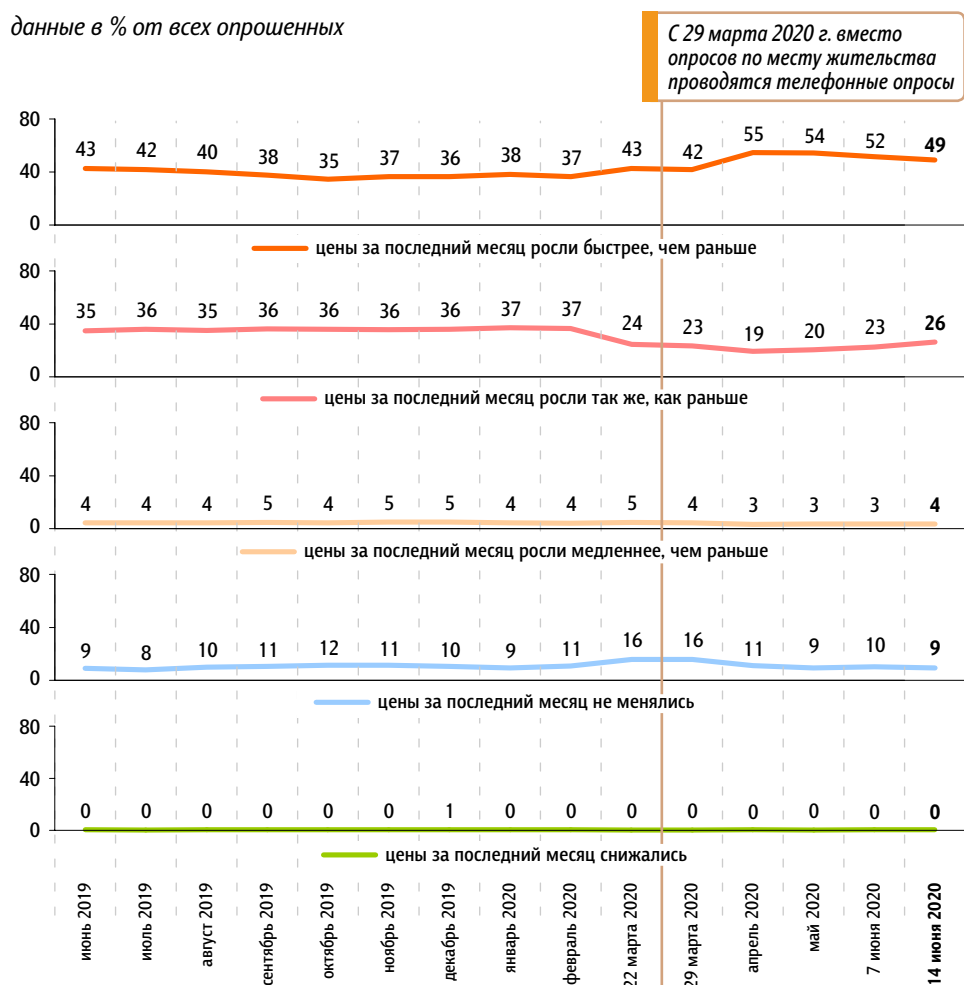


# Динамика цен

Всероссийский телефонный опрос 12–14 июня. 2000 респондентов.  
До 22 марта 2020 г. включительно – опрос «ФОМнибус» (по месту жительства). 3000 респондентов.

Что, по Вашему мнению, за последний месяц происходило с ценами на основные продукты, товары и услуги?

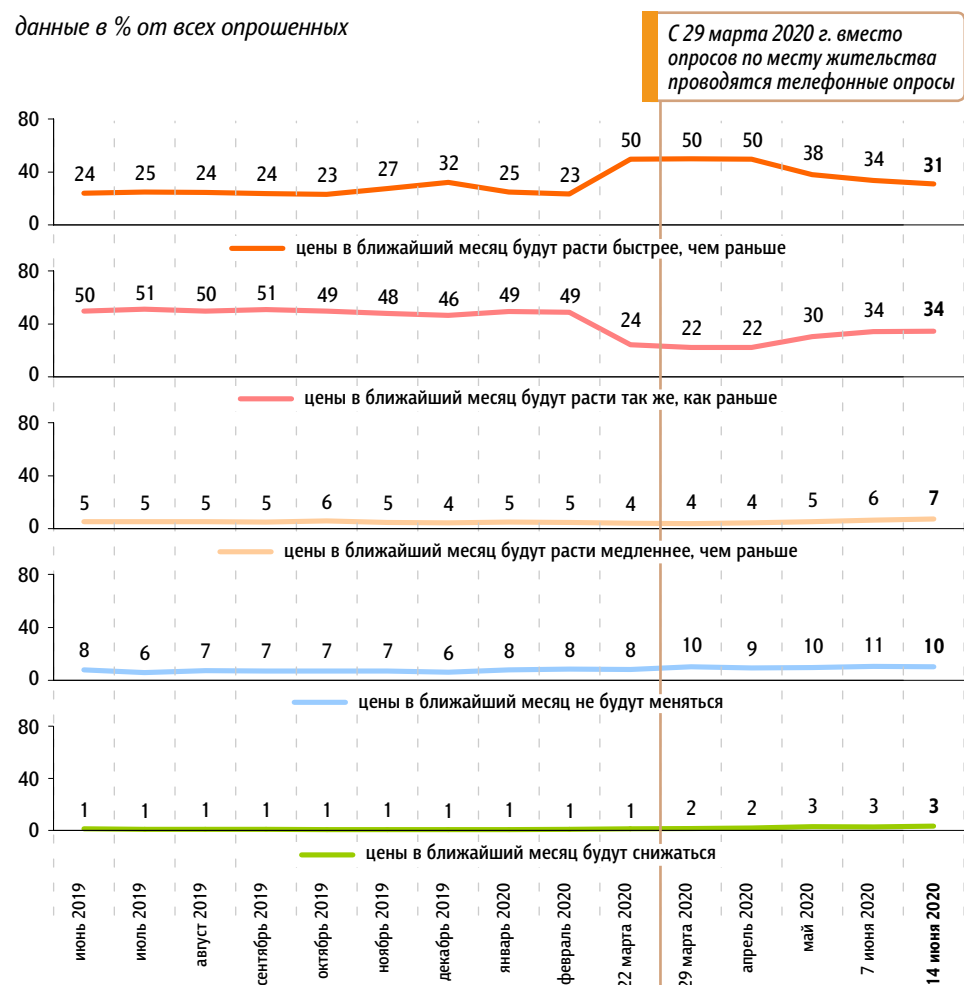
данные в % от всех опрошенных



До февраля 2020 г. включительно респондентам предлагалась карточка с вариантами ответа.

Как Вы думаете, что будет происходить с ценами на основные продукты, товары и услуги в ближайший месяц?

данные в % от всех опрошенных



До февраля 2020 г. включительно респондентам предлагалась карточка с вариантами ответа.



[www.fom.ru](http://www.fom.ru)

© ФОМ, 2020

123022 Москва, ул. Рочдельская, д. 15, стр. 16А  
тел. : +7 (495) 620-62-32  
факс : +7 (495) 620-62-33  
[www.fom.ru](http://www.fom.ru)  
[fom@fom.ru](mailto:fom@fom.ru)

**Александр Ослон** – президент ФОМ

**Всероссийский телефонный опрос** – репрезентативный опрос населения 18 лет и старше. Интервью по телефону. Случайная выборка номеров мобильных и стационарных телефонов.

Выборка:

1000 респондентов.

Статистическая погрешность не превышает 3,8%.

2000 респондентов.

Статистическая погрешность не превышает 2,7%.

4000 респондентов.

Статистическая погрешность не превышает 1,9%.

**До 22 марта 2020 г. включительно:**

**ФОМнибус** – репрезентативный еженедельный опрос населения 18 лет и старше.

Метод опроса – интервью по месту жительства респондента.

Выборка:

1500 респондентов (жители 104 городских и сельских населенных пунктов в 53 субъектах РФ).

Статистическая погрешность не превышает 3,6%.

3000 респондентов (жители 207 городских и сельских населенных пунктов в 73 субъектах РФ).

Статистическая погрешность не превышает 2,5%.