

ДОМИНАНТЫ.

ПОЛЕ МНЕНИЙ



Социологический бюллетень

Опрос: неделя №24

Выпуск: 24 июня 2021 года

© ФОМ, 2021

www.fom.ru

Ключевые индикаторы общественного мнения

2 Политические индикаторы

- 2 В. Путин: отношение и оценки работы
- 4 Правительство РФ: оценка работы
- 5 М. Мишустин: оценка работы
- 6 Рейтинги партий

Факторы формирования общественного мнения


7 События недели

8 Недовольство властями

10 Настроение окружающих

11 Динамика цен

Политические индикаторы



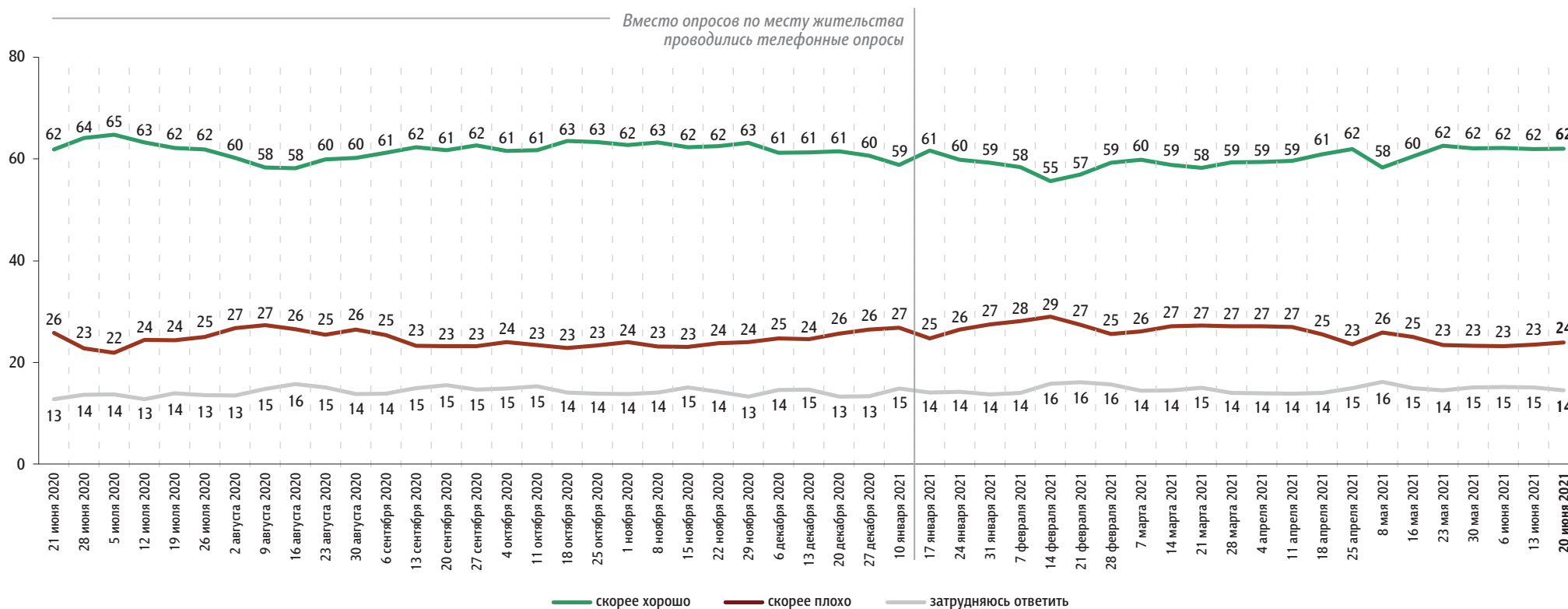
В. Путин: отношение и оценки работы

Опрос «ФОМнибус» 18–20 июня. 207 населенных пунктов, 73 субъекта РФ, 3000 респондентов.
С 21 июня 2020 г. до 10 января 2021 г. включительно – Всероссийский телефонный опрос. 4000 респондентов.

Оценка работы В. Путина

Как Вы считаете, президент В. Путин работает на своём посту скорее хорошо или скорее плохо?

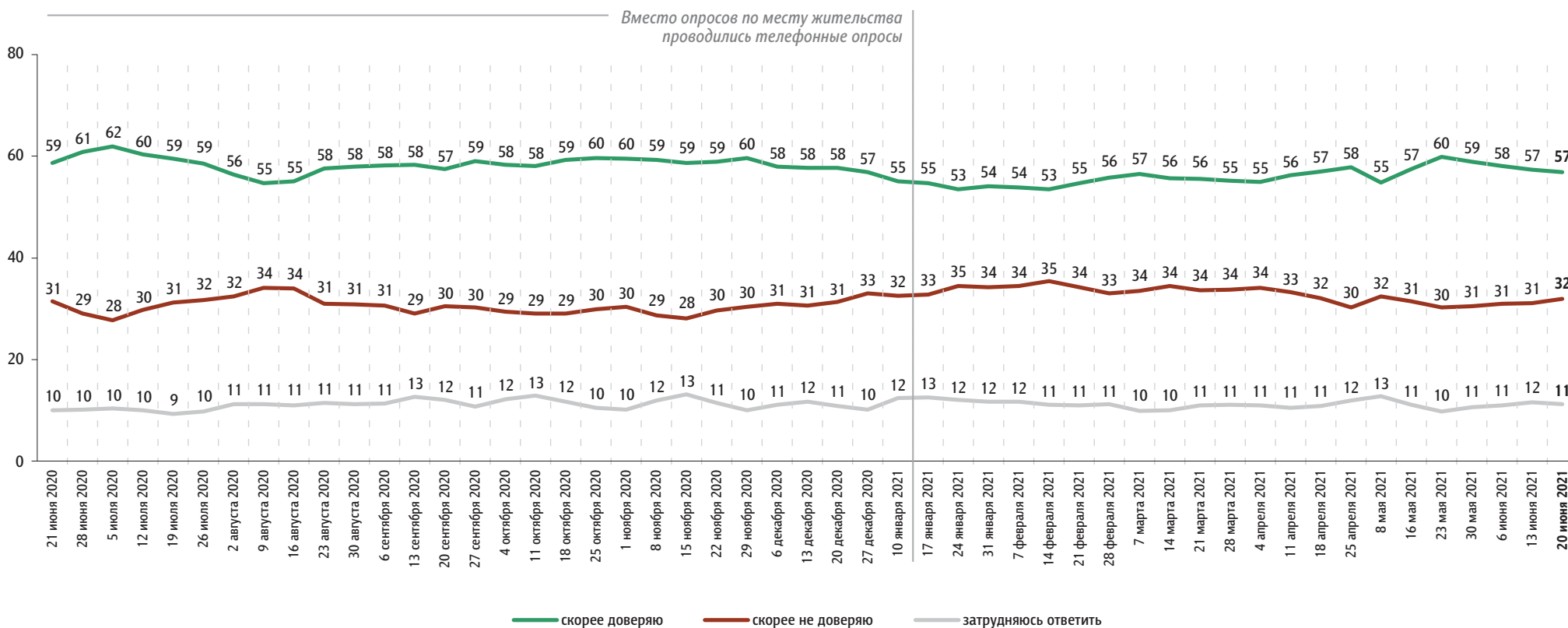
данные в % от всех опрошенных



Доверие В. Путину

Вы скорее доверяете или скорее не доверяете В. Путину?

данные в % от всех опрошенных



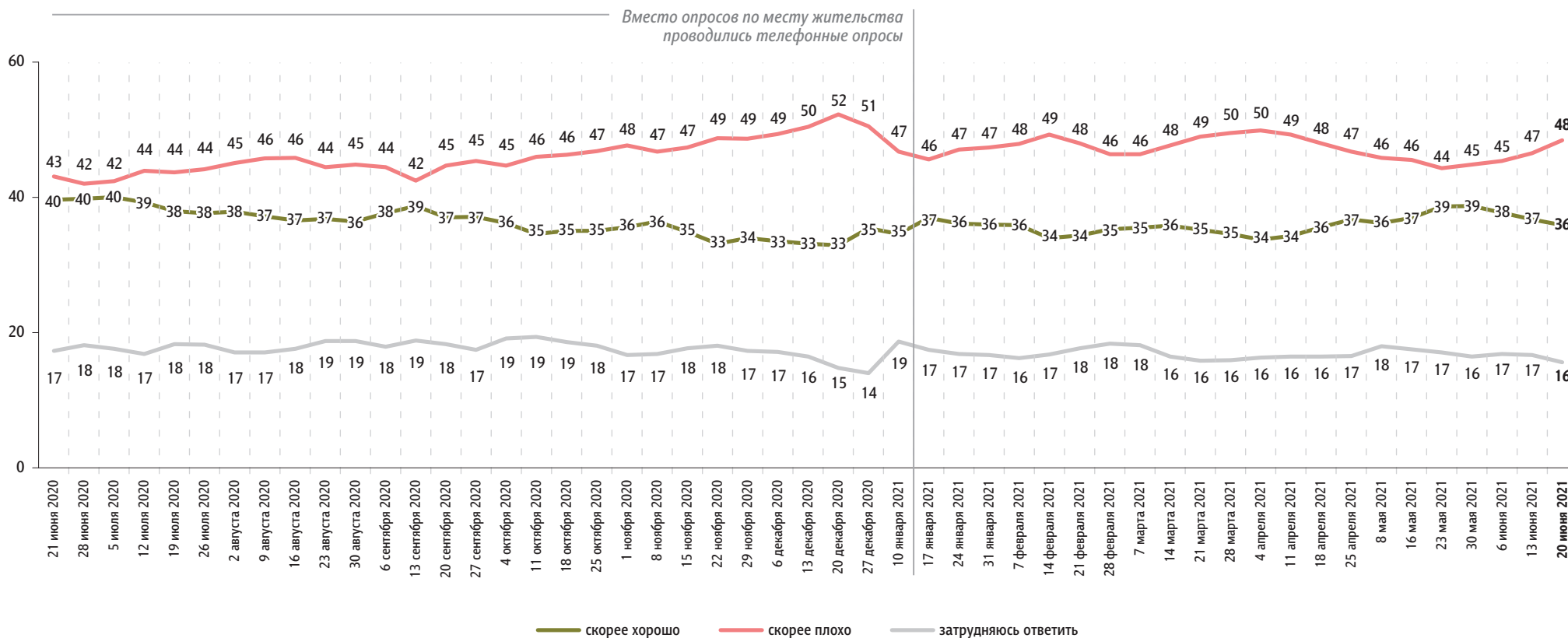
С 21 июня 2020 г. до 10 января 2021 г. включительно – Всероссийский телефонный опрос. 4000 респондентов.

Правительство РФ: оценка работы

Опрос «ФОМнибус» 18–20 июня. 207 населенных пунктов, 73 субъекта РФ, 3000 респондентов.
С 21 июня 2020 г. до 10 января 2021 г. включительно – Всероссийский телефонный опрос. 4000 респондентов.

Как, по Вашему мнению, сегодня работает российское правительство – скорее хорошо или скорее плохо?

данные в % от всех опрошенных



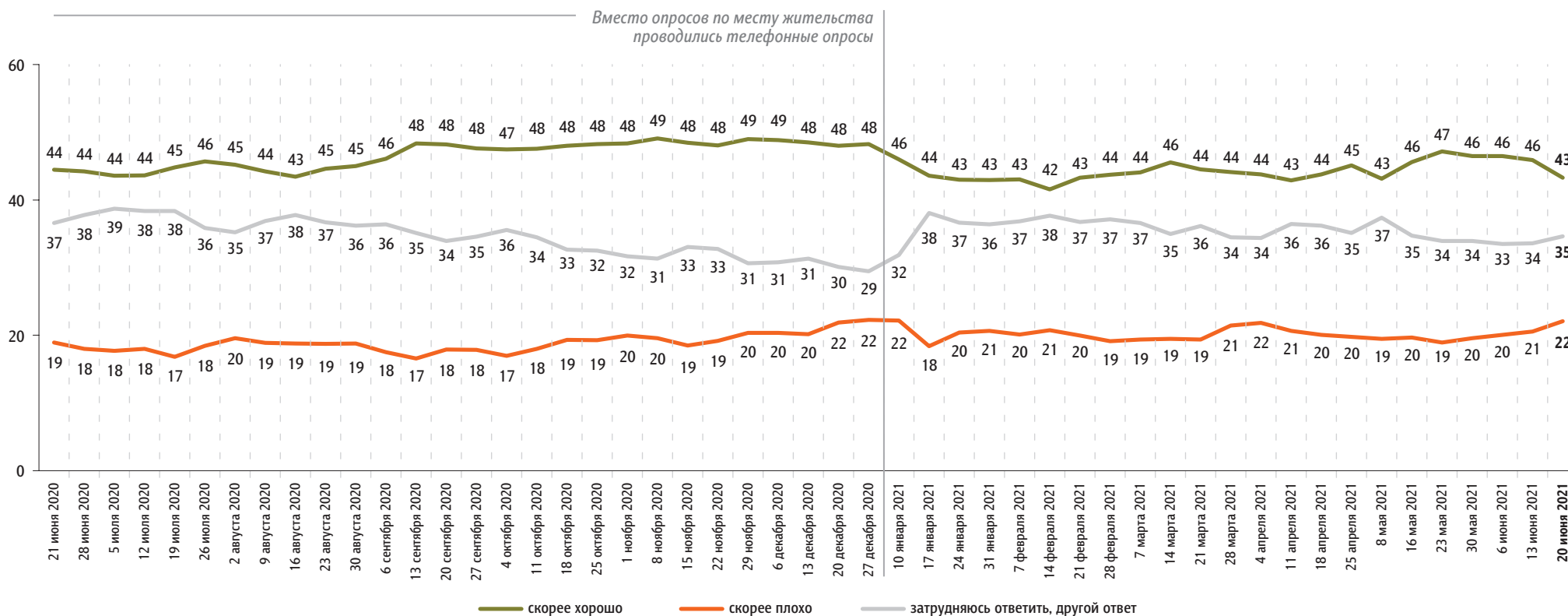


М. Мишустин: оценка работы

Опрос «ФОМнибус» 18–20 июня. 207 населенных пунктов, 73 субъекта РФ, 3000 респондентов.
С 21 июня 2020 г. до 10 января 2021 г. включительно – Всероссийский телефонный опрос. 4000 респондентов.

На Ваш взгляд, глава правительства Михаил Мишустин работает на своём посту скорее хорошо или скорее плохо?

данные в % от всех опрошенных

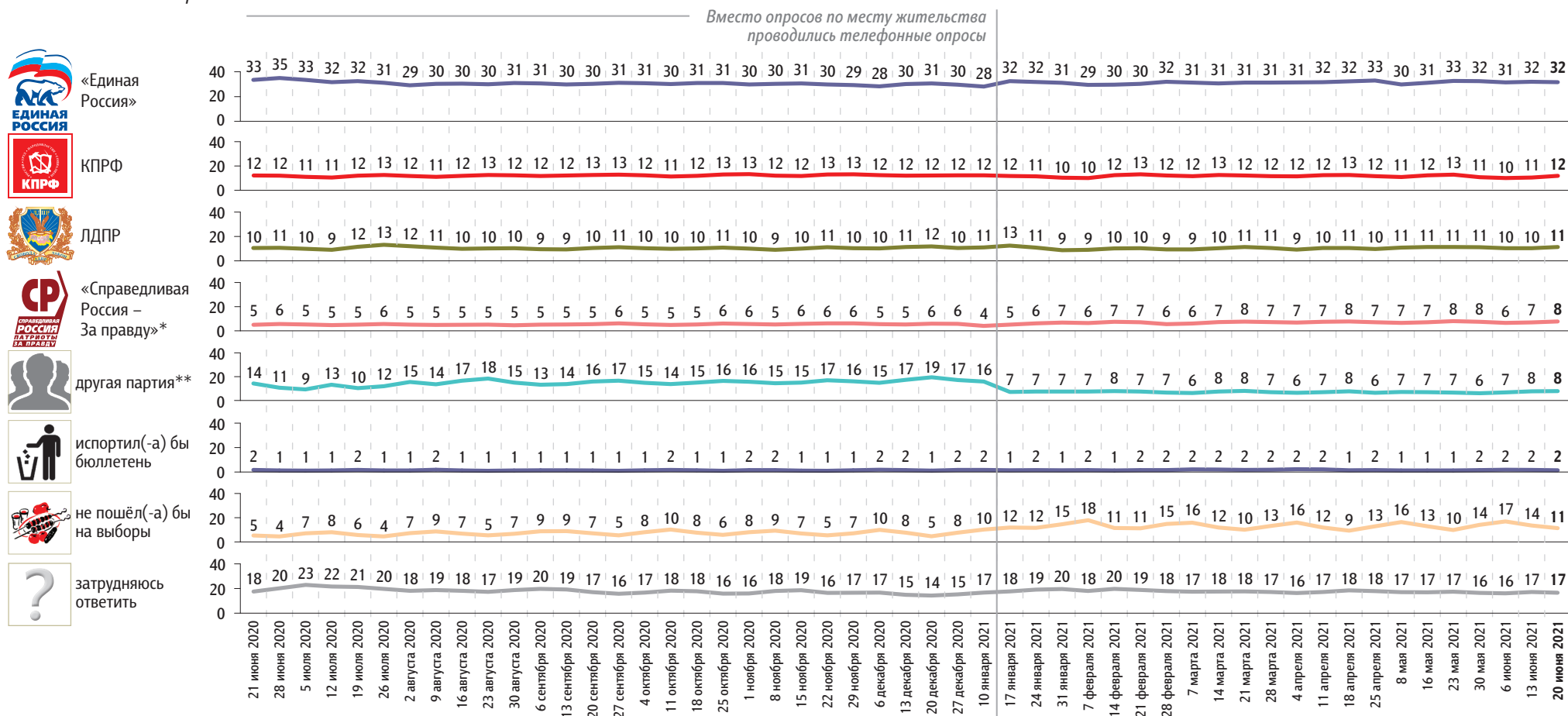


Рейтинги партий

Опрос «ФОМнибус» 18–20 июня. 207 населенных пунктов, 73 субъекта РФ, 3000 респондентов.
С 21 июня 2020 г. до 10 января 2021 г. включительно – Всероссийский телефонный опрос. 4000 респондентов.

Представьте себе, что в следующее воскресенье состоятся выборы в Государственную думу. Скажите, пожалуйста, как, за какую партию Вы бы проголосовали?
(Карточка, один ответ.)

данные в % от всех опрошенных



* До 7 февраля 2021 г. включительно – партия «Справедливая Россия». С 14 февраля 2021 г. – объединенная партия «Справедливая Россия – За правду», в состав которой вошли партии «Справедливая Россия», «За правду» и «Патриоты России».

** Прочие партии из предложенного в карточке списка. С 17 января 2021 г. помимо партий, участвовавших в парламентских выборах 2016 г., в карточку добавлены партии «Зелёная альтернатива», «Новые люди», Партия прямой демократии.

С 21 июня 2020 г. до 10 января 2021 г. включительно вопрос задавался в формулировке: «Если бы в ближайшее воскресенье состоялись выборы в Государственную думу, то как, за какую партию Вы бы проголосовали?»

События недели

Опрос «ФОМнибус» 18–20 июня. 104 населенных пункта, 53 субъекта РФ, 1500 респондентов.

Какие события прошедшей недели, о которых сообщалось в средствах массовой информации, больше всего заинтересовали Вас, привлекли Ваше внимание? (Открытый вопрос.)

данные в % от всех опрошенных, приведены наиболее показательные высказывания

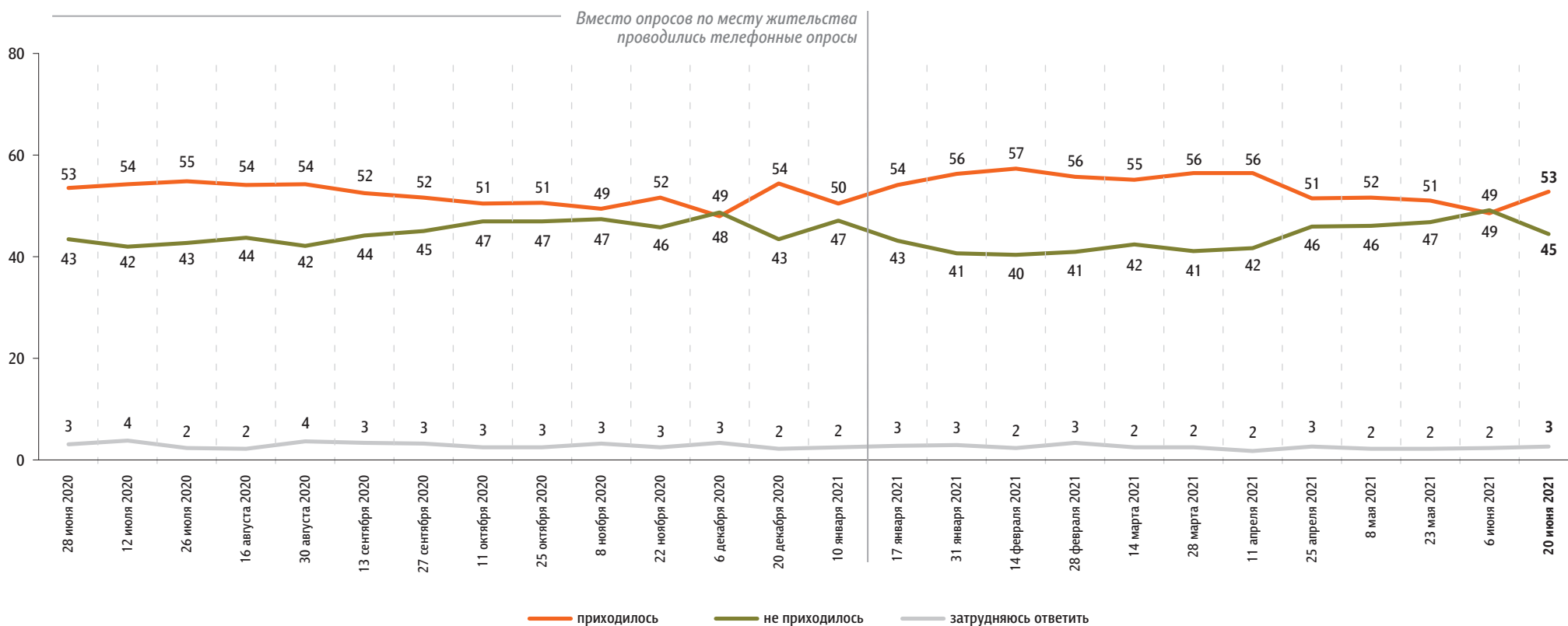
| | | |
|--|---|-----------|
| Встреча В. Путина и Д. Байдена | «Встреча Владимира Владимировича Путина с президентом США в Женеве»; «встреча президентов двух ядерных держав»; «Путин ездил в Женеву, встреча с Байденом»; «женевская встреча»; «переговоры в Женеве»; «встреча Путина и Байдена, это шоу». | 21 |
| Эпидемия коронавируса, рост числа заболевших, защитные меры | «В связи с пандемией, что опять волна, рост идет»; «не нравится, что новый виток вируса»; «опять карантин»; «в Москве опять закрыли на карантин, ввели ограничения, коронавирус, прививки»; «вспышки коронавируса псевдо». | 12 |
| Пожары, наводнения в России, другие погодные катаклизмы | «Соболезнуем где засуха, где наводнения, где пожары»; «наводнения в Забайкальском крае, пожары в Якутии»; «ливневые дожди, подтопление городов»; «в Керчи наводнение»; «наводнение, Крым заливают, Дальний Восток весь плавают»; «погода, катаклизмы, наводнения, всё побило градом»; «в Анапе град». | 7 |
| Спортивные события | «Чемпионат Европы по футболу»; «соревнования по волейболу и футбол»; «футбол евротур, а перед этим хоккей». | 5 |
| Работа властных структур | «Открытое письмо Зюганова Путину»; «Дума приняла закон о сохранении прожиточного минимума должникам»; «отменили техосмотр»; «принятие закона об оружии, точнее поправок». | 2 |
| Аварии, катастрофы, несчастные случаи | «Взрыв АЭС в Новосибирске»; «дом сгорел с детьми, пожары»; «ребенок упал с 14 этажа». | 1 |
| Выплаты, пособия, повышение зарплат и пенсий | «Про детские пособия»; «выплаты детям»; «обещание повысить зарплату»; «пенсию будут добавлять». | 1 |
| Рост цен, тарифов | «Дорогие цены»; «цены растут, зарплата – нет»; «продукты подорожали сильно»; «повышение цен на продукты. Цена на свеклу достигла 180 рублей»; «ЖКХ повышается». | 1 |
| Выступления, действия В. Путина | «Выступление Путина на съезде “Единой России”»; «Путин ввел в пятерку лидеров “Единой России” Шойгу, Лаврова, Кузнецову и еще двоих и убрал Медведева из этого списка». | 1 |
| Петербургский международный экономический форум | «Съезд в Питере предпринимателей»; «Петербургский экономический форум»; «саммит в Санкт-Петербурге». | 1 |
| События на Украине | «Нас беспокоит война на Украине»; «Донбасс»; «убийство военнослужащих в ЛНР». | 1 |
| Другие события в России | «Арест Юрия Хованского»; «смерть сестры Шойгу». | 1 |
| Другие события в мире | «Границу с Турцией открыли»; «летали натовские самолеты, блок приближается». | 1 |
| Затрудняюсь ответить, нет ответа | | 49 |

Недовольство властями

Опрос «ФОМнибус» 18–20 июня. 104 населенных пункта, 53 субъекта РФ, 1500 респондентов.
С 28 июня 2020 г. до 10 января 2021 г. включительно – Всероссийский телефонный опрос. 2000 респондентов.

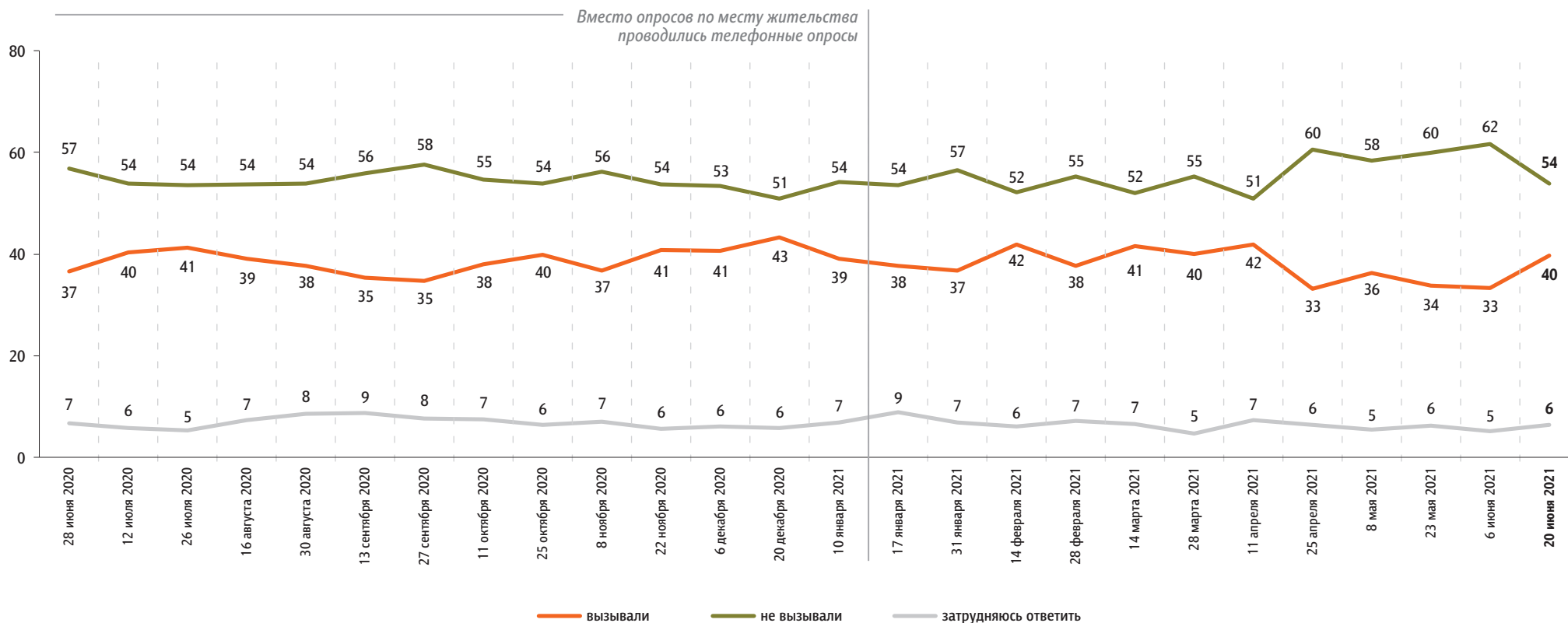
За последний месяц Вам приходилось или не приходилось слышать от окружающих Вас людей критические высказывания в адрес российских властей?

данные в % от всех опрошенных



Действия российских властей за последний месяц у Вас лично вызвали недовольство, возмущение или не вызывали?

данные в % от всех опрошенных



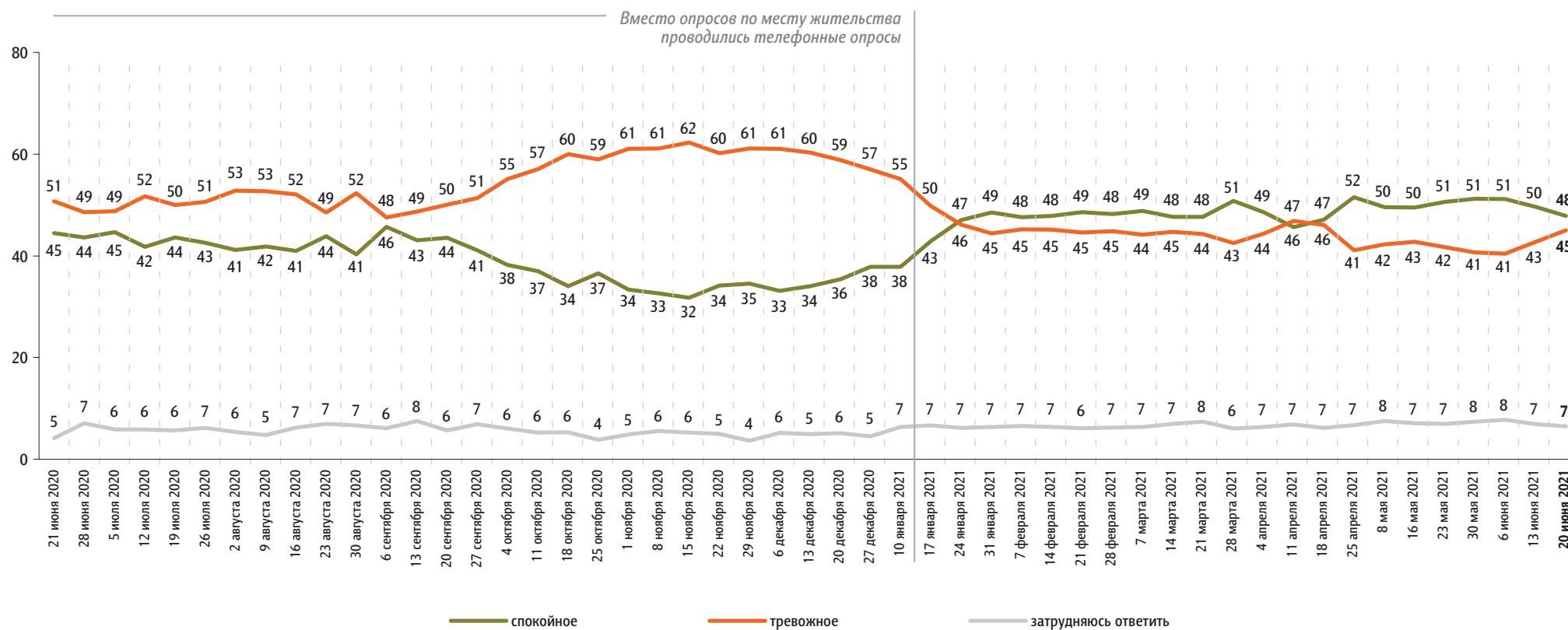
С 28 июня 2020 г. до 10 января 2021 г. включительно – Всероссийский телефонный опрос. 2000 респондентов.

Настроение окружающих

Опрос «ФОМнибус» 18–20 июня. 207 населенных пунктов, 73 субъекта РФ, 3000 респондентов.
С 21 июня 2020 г. до 10 января 2021 г. включительно – Всероссийский телефонный опрос. 2000 респондентов.

Какое настроение, по Вашему мнению, преобладает сегодня среди Ваших родных, друзей, коллег, знакомых – спокойное или тревожное?

данные в % от всех опрошенных



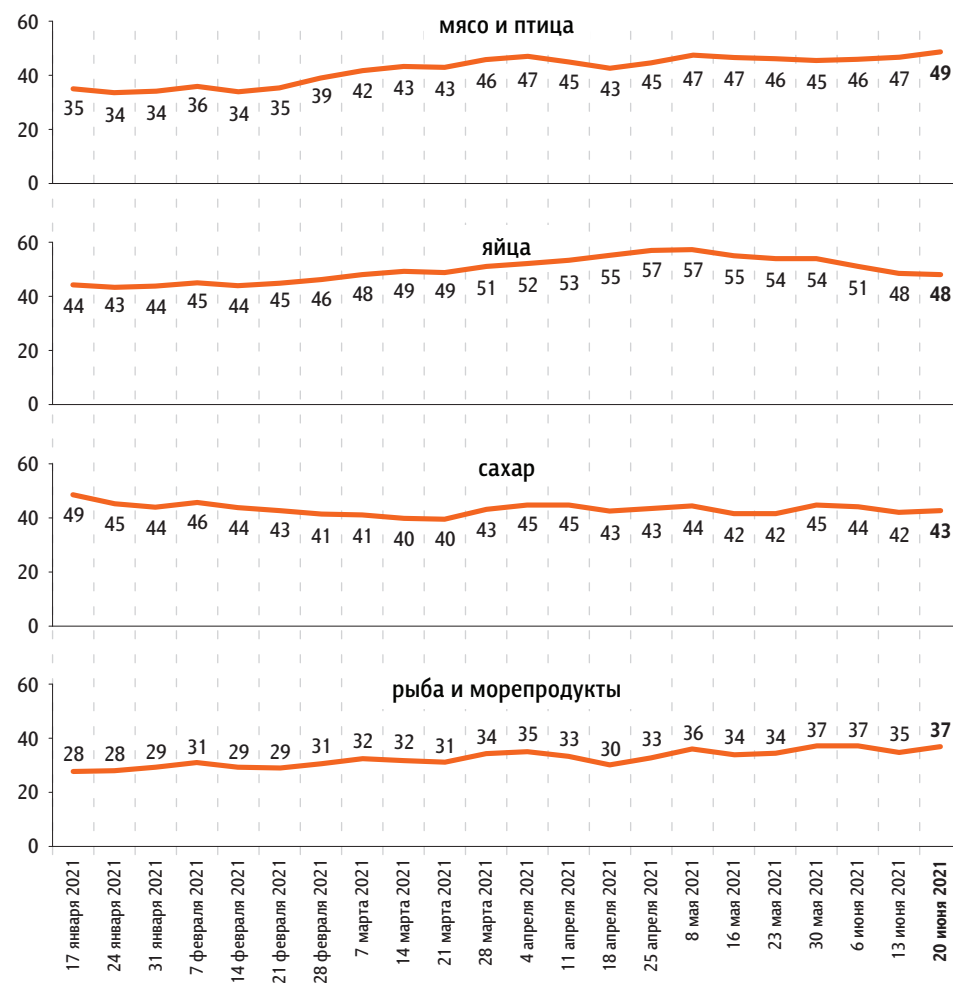
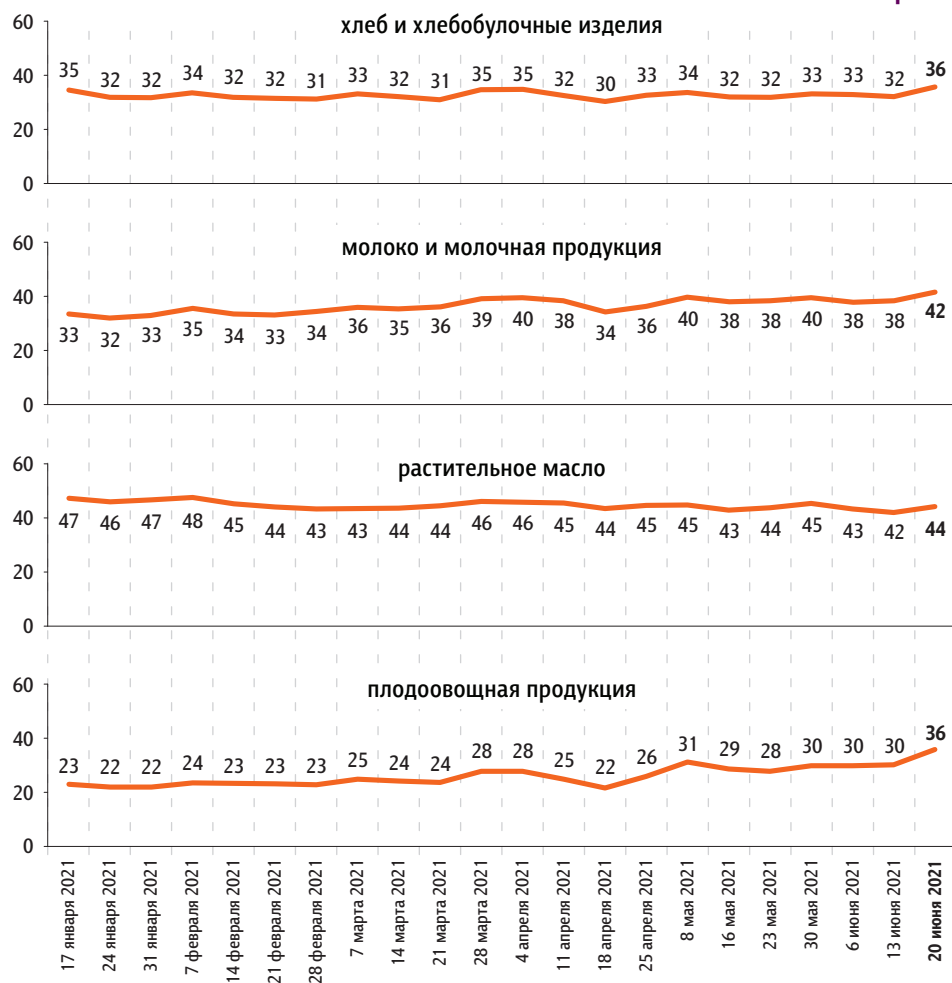
Динамика цен

Опрос «ФОМнибус» 18–20 июня. 207 населенных пунктов, 73 субъекта РФ, 3000 респондентов.

По Вашим наблюдениям, на какие основные продукты, товары и услуги цены за последний месяц заметно выросли? (Карточка, любое число ответов.)

данные в % от всех опрошенных

Продукты питания



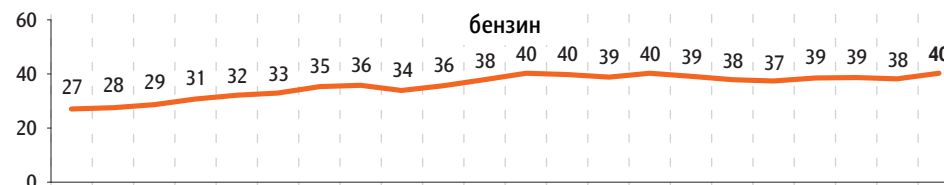
По Вашим наблюдениям, на какие основные продукты, товары и услуги цены за последний месяц заметно выросли? (Карточка, любое число ответов.)

данные в % от всех опрошенных

Продукты питания



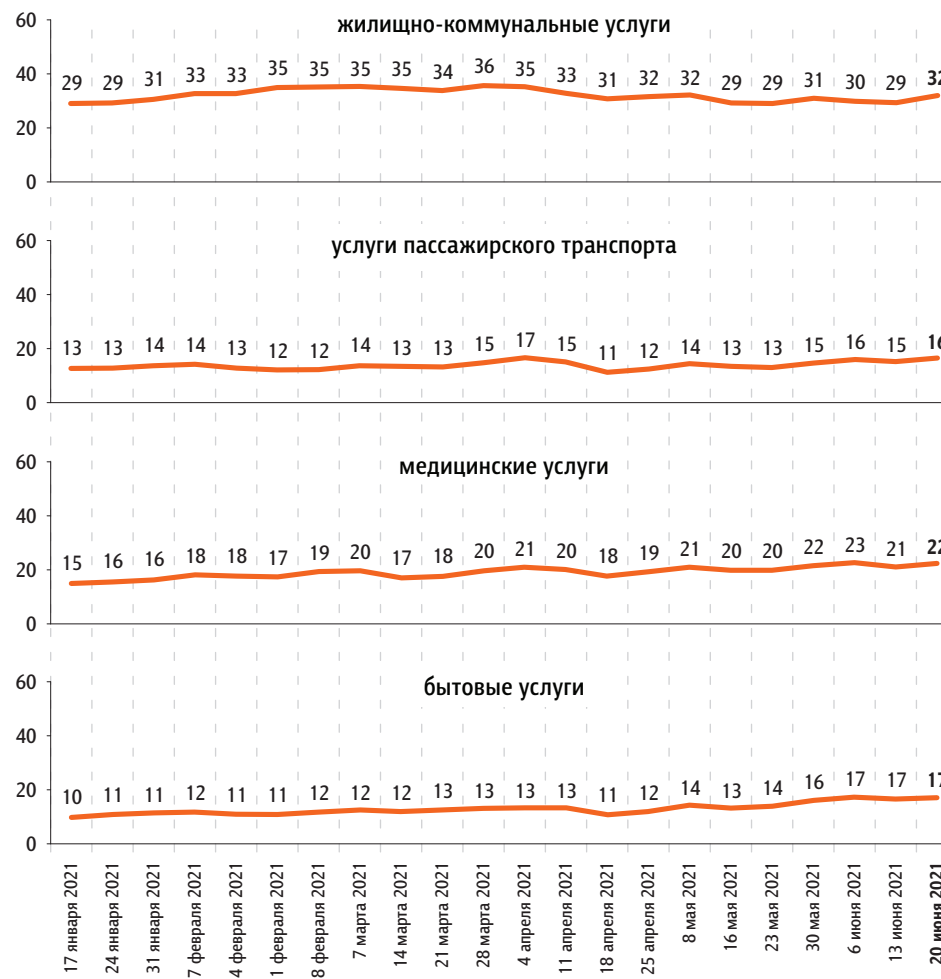
Непродовольственные товары



По Вашим наблюдениям, на какие основные продукты, товары и услуги цены за последний месяц заметно выросли? (Карточка, любое число ответов.)

данные в % от всех опрошенных

Услуги





www.fom.ru

© ФОМ, 2021

123022 Москва, ул. Рочдельская, д. 15, стр. 16А
тел. : +7 (495) 653-82-32
факс : +7 (495) 653-82-02
www.fom.ru
fom@fom.ru

Александр Ослон – президент ФОМ

ФОМнибус – репрезентативный еженедельный опрос населения 18 лет и старше.
Метод опроса – интервью по месту жительства респондента.

Выборка:
1500 респондентов (жители 104 городских и сельских населенных пунктов в 53 субъектах РФ).
Статистическая погрешность не превышает 3,6%.

3000 респондентов (жители 207 городских и сельских населенных пунктов в 73 субъектах РФ).
Статистическая погрешность не превышает 2,5%.

С 29 марта 2020 г. до 10 января 2021 г. включительно: **Всероссийский телефонный опрос** – репрезентативный опрос населения 18 лет и старше. Интервью по телефону. Случайная выборка номеров мобильных и стационарных телефонов.

Выборка:
1000 респондентов.
Статистическая погрешность не превышает 3,8%.

2000 респондентов.
Статистическая погрешность не превышает 2,7%.

4000 респондентов.
Статистическая погрешность не превышает 1,9%.