

ДОМИНАНТЫ.

ПОЛЕ МНЕНИЙ



Социологический бюллетень

Опрос: неделя №25
Выпуск: 1 июля 2021 года

© ФОМ, 2021
www.fom.ru

Ключевые индикаторы общественного мнения


2 Политические индикаторы

- 2 В. Путин: отношение и оценки работы
- 4 Правительство РФ: оценка работы
- 5 М. Мишустин: оценка работы
- 6 Рейтинги партий

Факторы формирования общественного мнения

- 7 События недели
 - 8 Настроение окружающих
 - 9 Динамика цен
-

Политические индикаторы



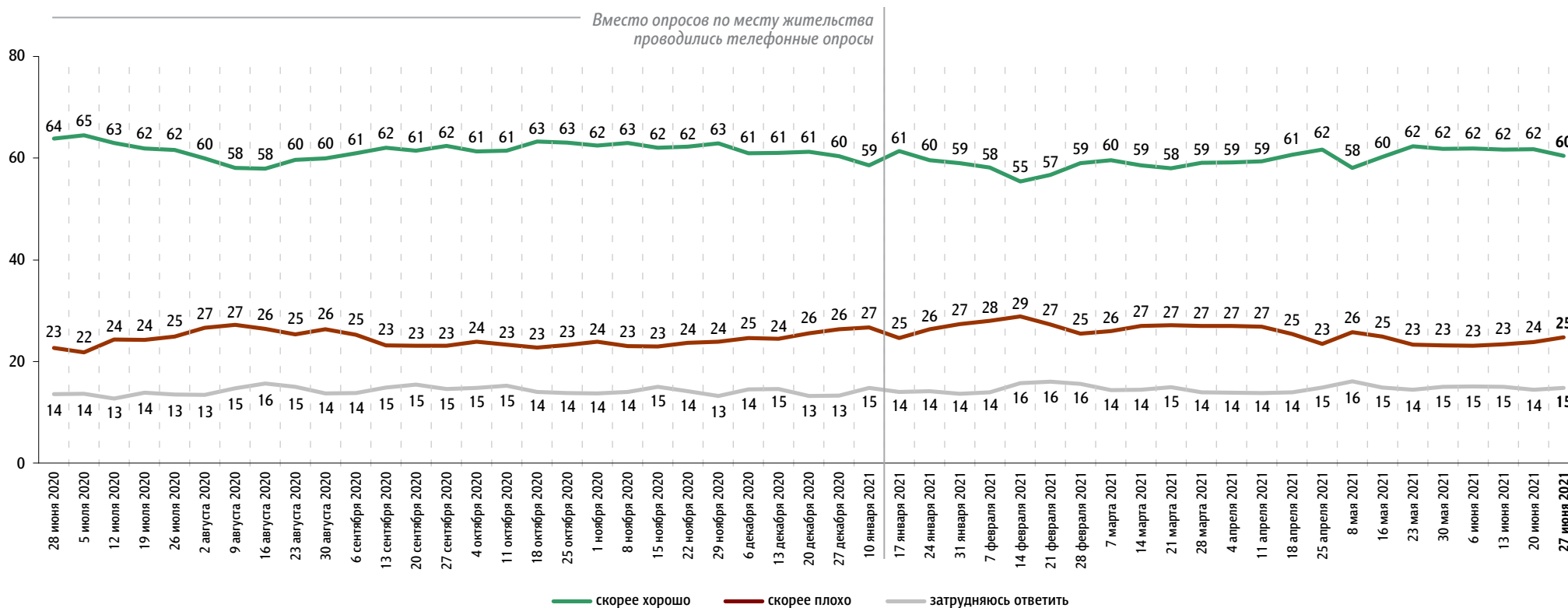
В. Путин: отношение и оценки работы

Опрос «ФОМнибус» 25–27 июня. 207 населенных пунктов, 73 субъекта РФ, 3000 респондентов.
С 28 июня 2020 г. до 10 января 2021 г. включительно – Всероссийский телефонный опрос. 4000 респондентов.

Оценка работы В. Путина

Как Вы считаете, президент В. Путин работает на своём посту скорее хорошо или скорее плохо?

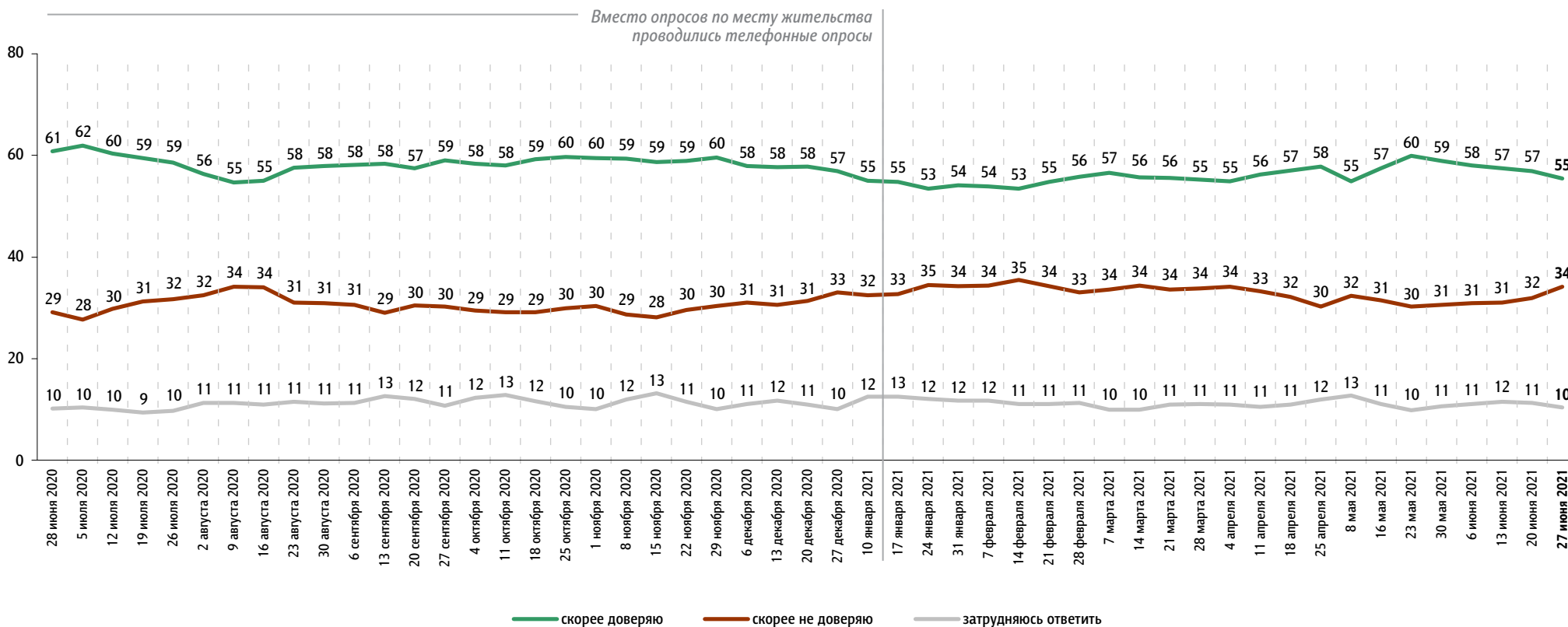
данные в % от всех опрошенных



Доверие В. Путину

Вы скорее доверяете или скорее не доверяете В. Путину?

данные в % от всех опрошенных



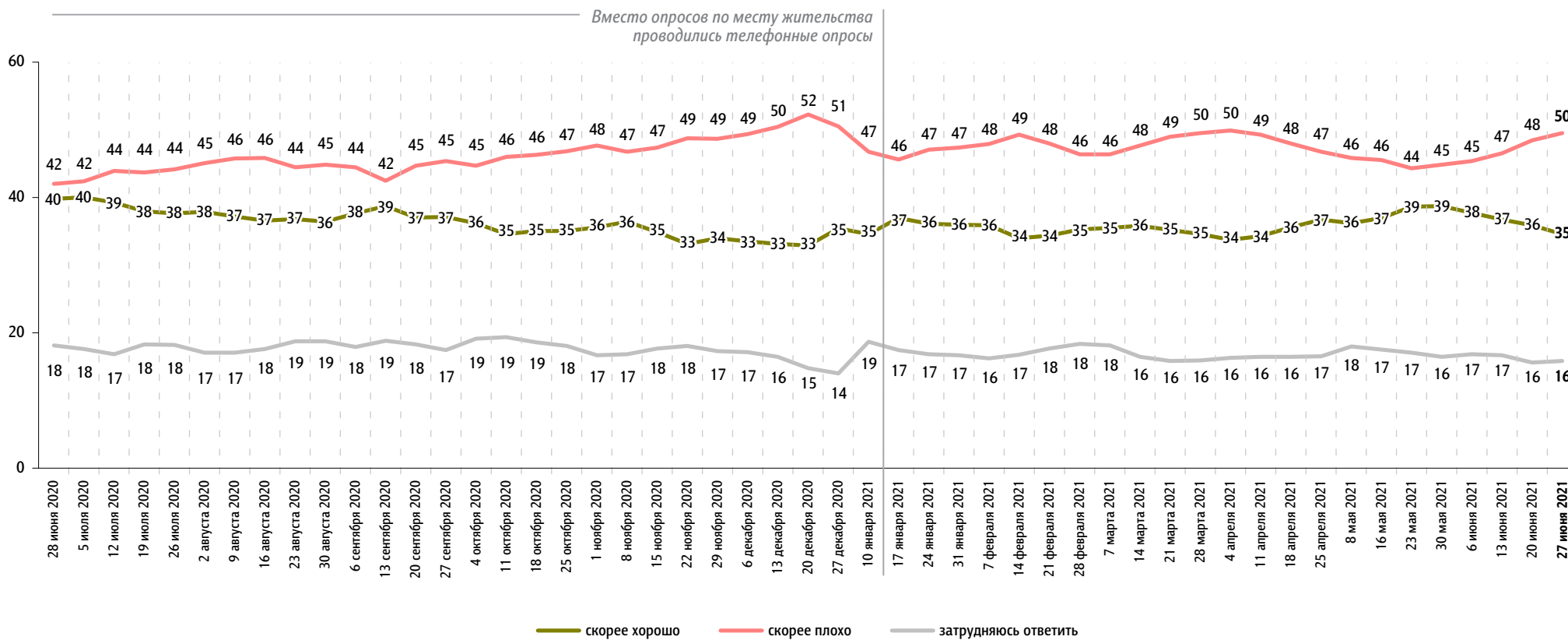
С 28 июня 2020 г. до 10 января 2021 г. включительно – Всероссийский телефонный опрос. 4000 респондентов.

Правительство РФ: оценка работы

Опрос «ФОМнибус» 25–27 июня. 207 населенных пунктов, 73 субъекта РФ, 3000 респондентов.
С 28 июня 2020 г. до 10 января 2021 г. включительно – Всероссийский телефонный опрос. 4000 респондентов.

Как, по Вашему мнению, сегодня работает российское правительство – скорее хорошо или скорее плохо?

данные в % от всех опрошенных



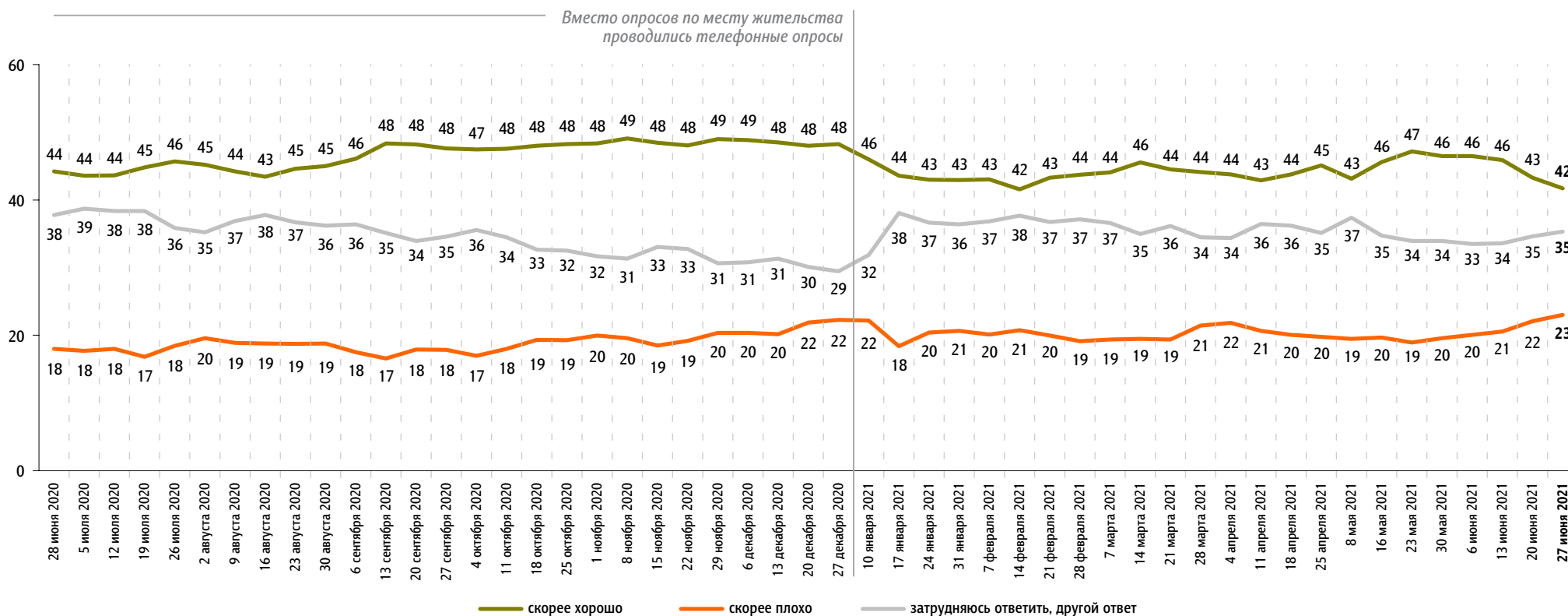


М. Мишустин: оценка работы

Опрос «ФОМнибус» 25–27 июня. 207 населенных пунктов, 73 субъекта РФ, 3000 респондентов.
С 28 июня 2020 г. до 10 января 2021 г. включительно – Всероссийский телефонный опрос. 4000 респондентов.

На Ваш взгляд, глава правительства Михаил Мишустин работает на своём посту скорее хорошо или скорее плохо?

данные в % от всех опрошенных

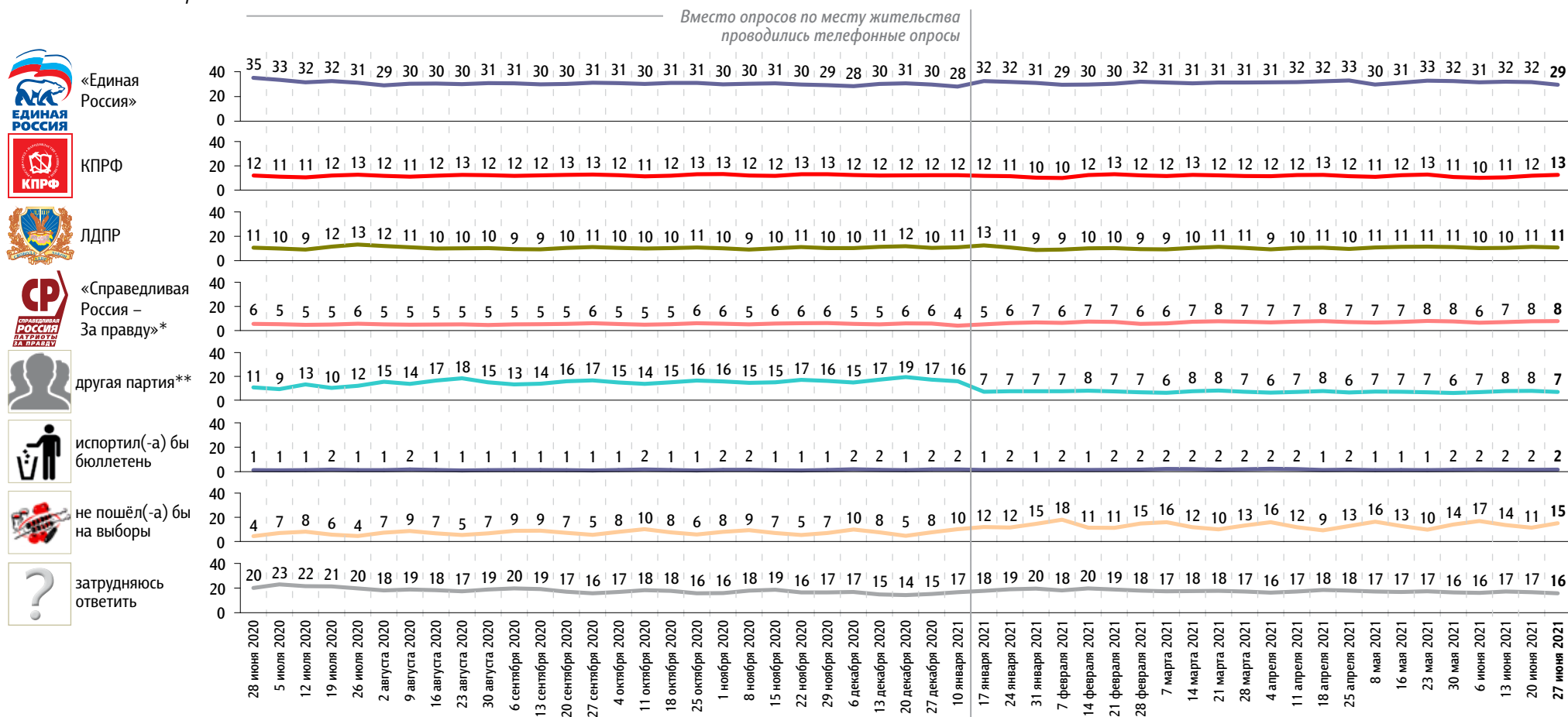


Рейтинги партий

Опрос «ФОМнибус» 25–27 июня. 207 населенных пунктов, 73 субъекта РФ, 3000 респондентов.
С 28 июня 2020 г. до 10 января 2021 г. включительно – Всероссийский телефонный опрос. 4000 респондентов.

Представьте себе, что в следующее воскресенье состоятся выборы в Государственную думу. Скажите, пожалуйста, как, за какую партию Вы бы проголосовали? (Карточка, один ответ.)

данные в % от всех опрошенных



* До 7 февраля 2021 г. включительно – партия «Справедливая Россия». С 14 февраля 2021 г. – объединенная партия «Справедливая Россия – За правду», в состав которой вошли партии «Справедливая Россия», «За правду» и «Патриоты России».

** Прочие партии из предложенного в карточке списка.

С 28 июня 2020 г. до 10 января 2021 г. включительно вопрос задавался в формулировке: «Если бы в ближайшее воскресенье состоялись выборы в Государственную думу, то как, за какую партию Вы бы проголосовали?»

События недели

Опрос «ФОМнибус» 25–27 июня. 104 населенных пункта, 53 субъекта РФ, 1500 респондентов.

Какие события прошедшей недели, о которых сообщалось в средствах массовой информации, больше всего заинтересовали Вас, привлекли Ваше внимание?
(Открытый вопрос.)

данные в % от всех опрошенных, приведены наиболее показательные высказывания

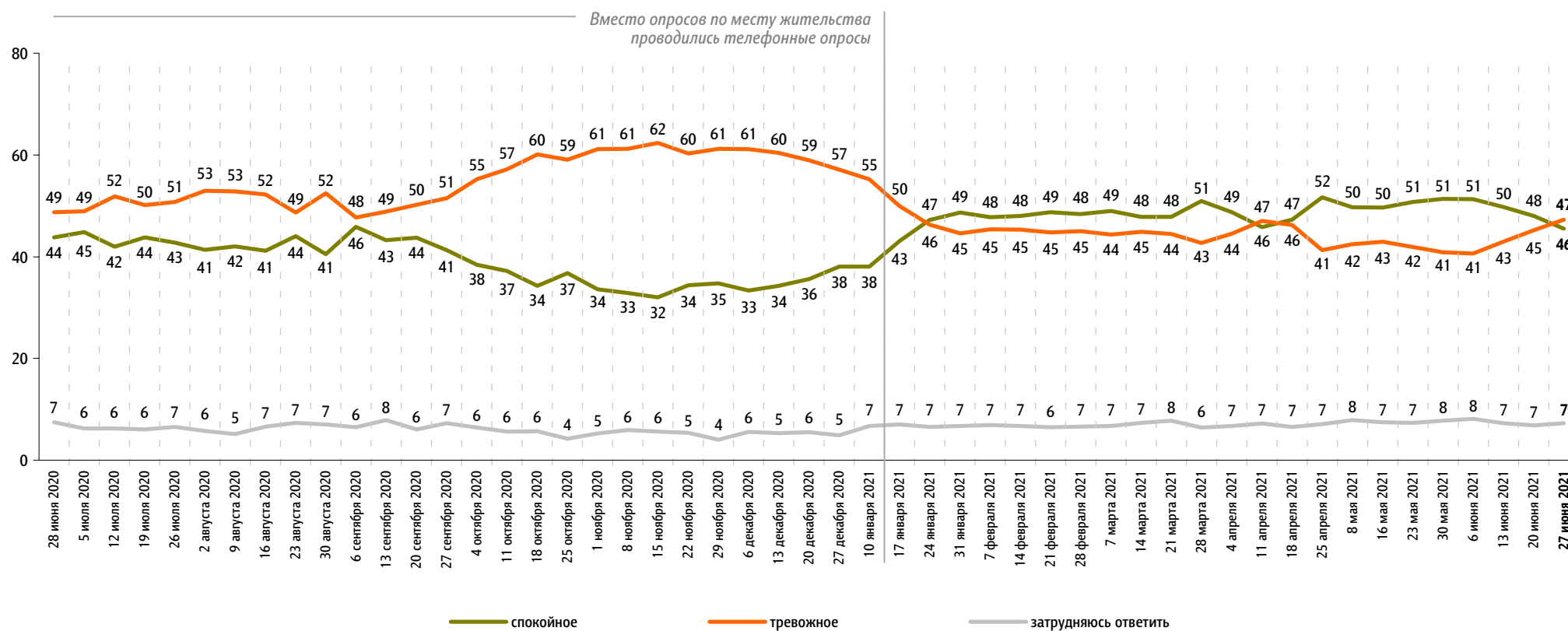
Рост эпидемии коронавируса, защитные меры, отношение к прививкам	«Тяжелая обстановка с коронавирусом»; «пандемия, третья волна»; «рост ковида, нехватка больничных коек»; «указ по поводу QR-кодов»; «надоели обязательной вакцинацией»; «насильственная вакцинация граждан»; «прививки не хотим делать, мы категорически против»; «шантаж по поводу вакцинации».	23
Нарушение государственной границы России в Черном море эсминцем Великобритании, ответные действия	«Великобритания зашла в Черное море»; «вторжение англичан в наши воды»; «провокация в Крыму английского корабля»; «инцидент с Англией: обнаглели»; «стрельба в Черном море»; «британцев выперли с нашей территории».	9
Наводнения, пожары в России, другие погодные катаклизмы	«Ливни затопили Крым, Нижний Новгород»; «наводнения, ливни в Крыму, Керчь; вода поднимается в Амуре»; «наводнение в Благовещенске»; «паводки в Забайкальском крае, и мосты рушатся»; «пожары в лесах»; «стихийные бедствия и катаклизмы».	8
Встреча В. Путина и Д. Байдена	«Встреча двух президентов»; «встреча президентов США и России»; «встреча Путина и Байдена, пресс-конференция».	4
Спортивные события	«Футбол: выступление нашей и других команд»; «чемпионат Европы по футболу и вылет сборной России»; «в футбол продули наши»; «футбол проиграли наши с треском»; «бокс смотрю».	4
Подготовка к «прямой линии» с В. Путиным, действия В. Путина	«30 июня состоится “прямая линия” с Путиным»; «выступление Путина перед телезрителями»; «вопросы Путину задаем предварительно»; «Путин поговорил по телефону с президентом Армении Пашиняном».	2
Работа властных структур	«Новые предложения Мишустина о налогах»; «деятельность Собянина»; «съезд политических партий»; «техосмотр отменили».	1
Праздники, памятные даты	«22 июня – нападение фашистов на Советский Союз»; «в разных городах прошел день памяти Великой Отечественной войны»; «“Алые паруса”»; «Сабантуй».	1
Рост цен, тарифов	«Выросли цены на всё»; «рост цен на продовольствие»; «рост цен на свеклу и морковь»; «поднятие цены на ЖКХ»; «рост цен на товары и услуги»; «стройматериалы очень дорожают».	1
Выплаты, пособия, повышение пенсий	«Выплаты единовременные»; «выплаты детские»; «детские пособия»; «пособия детские на новорожденных и на третьего ребенка»; «о повышении пенсии».	1
События на Украине	«Война на Украине»; «бесит Зеленский: приглашает президента на встречу в какие-то окопы»; «выступление Тимошенко».	1
Аварии, катастрофы, несчастные случаи	«Взрыв в Новосибирске на АЗС»; «горел склад на Лужнецкой набережной»; «крушение вертолета в Ленинградской области»; «ребенок упал в колодец в Новосибирске».	1
Другие события в России	«Закрытие ФБК»; «избиение женщины в МФЦ»; «уход из жизни: Владимир Балашов, диктор»; «Бузова выступала во МХАТе»; «проводились учения войск ВМФ».	1
Другие события в мире	«Учения НАТО вблизи наших границ»; «в Китае сохранили жесткие ограничительные меры по ковиду»; «в Чехии около 300 человек пострадали от торнадо»; «крушение дома в США».	2
Затрудняюсь ответить, нет ответа		48

Настроение окружающих

Опрос «ФОМнибус» 25–27 июня. 207 населенных пунктов, 73 субъекта РФ, 3000 респондентов.
С 28 июня 2020 г. до 10 января 2021 г. включительно – Всероссийский телефонный опрос. 2000 респондентов.

Какое настроение, по Вашему мнению, преобладает сегодня среди Ваших родных, друзей, коллег, знакомых – спокойное или тревожное?

данные в % от всех опрошенных



Динамика цен

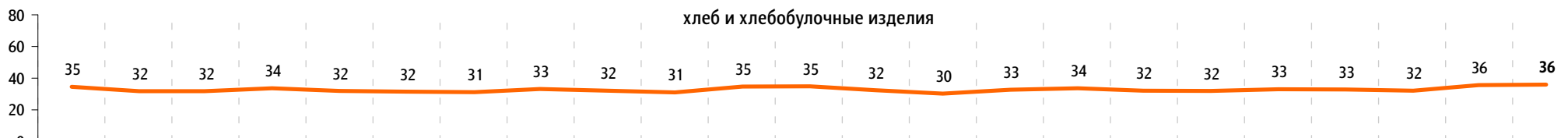
Опрос «ФОМнибус» 25–27 июня. 207 населенных пунктов, 73 субъекта РФ, 3000 респондентов.

По Вашим наблюдениям, на какие основные продукты, товары и услуги цены за последний месяц заметно выросли? (Карточка, любое число ответов.)

данные в % от всех опрошенных

Продукты питания

хлеб и хлебобулочные изделия



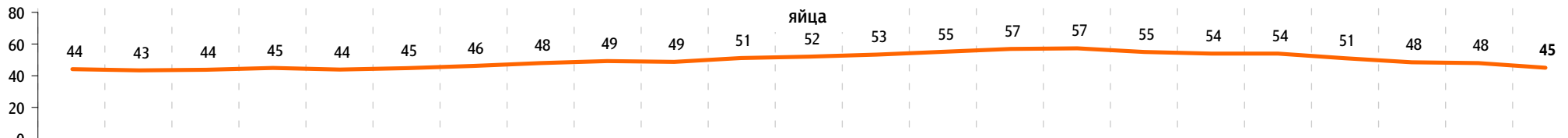
мясо и птица



молоко и молочная продукция



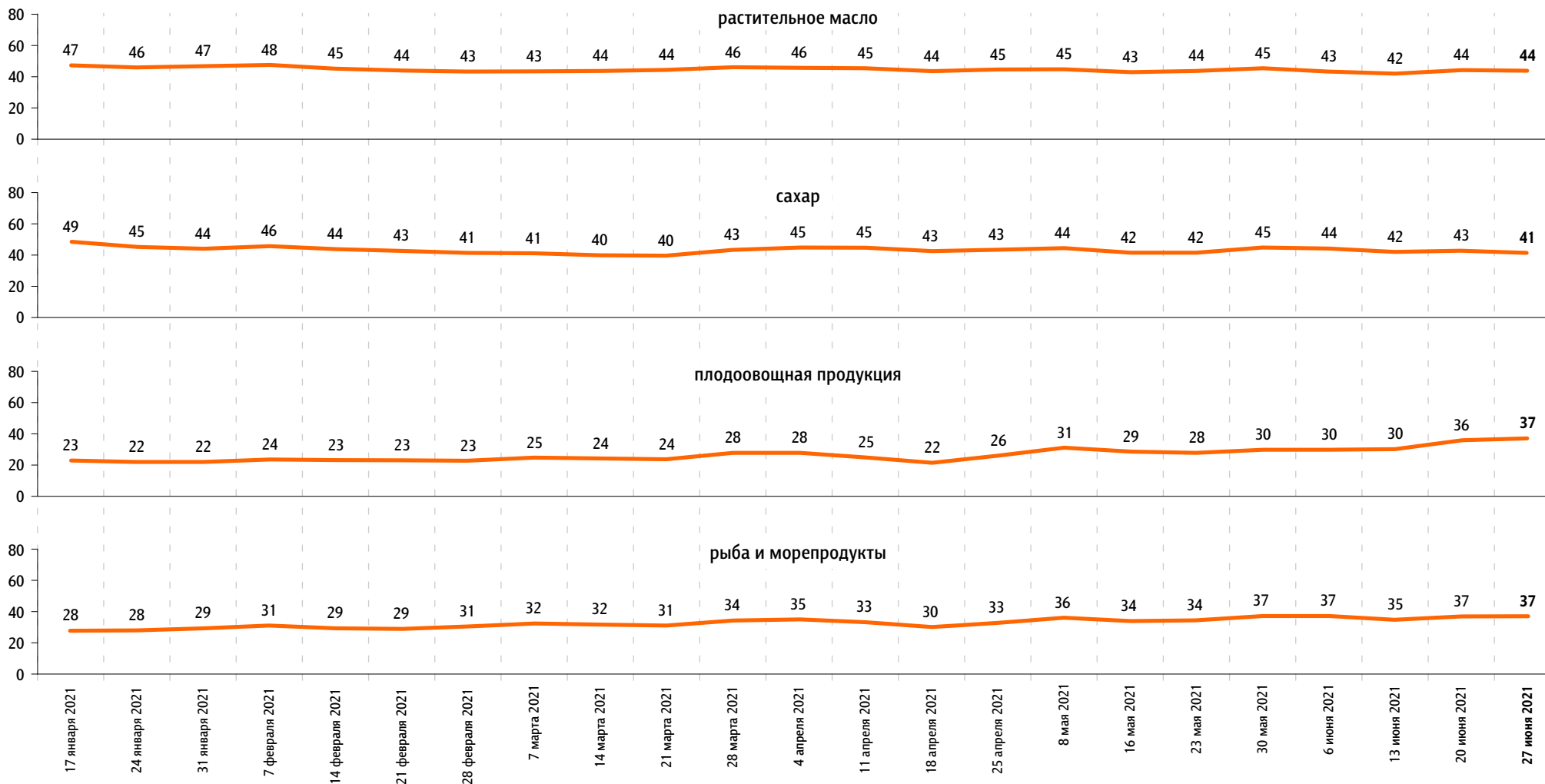
яйца



По Вашим наблюдениям, на какие основные продукты, товары и услуги цены за последний месяц достаточно заметно выросли? (Карточка, любое число ответов.)

данные в % от всех опрошенных

Продукты питания



По Вашим наблюдениям, на какие основные продукты, товары и услуги цены за последний месяц достаточно заметно выросли? (Карточка, любое число ответов.)

данные в % от всех опрошенных

Продукты питания

крупы, макаронные изделия



алкогольные напитки



Непродовольственные товары

одежда, обувь



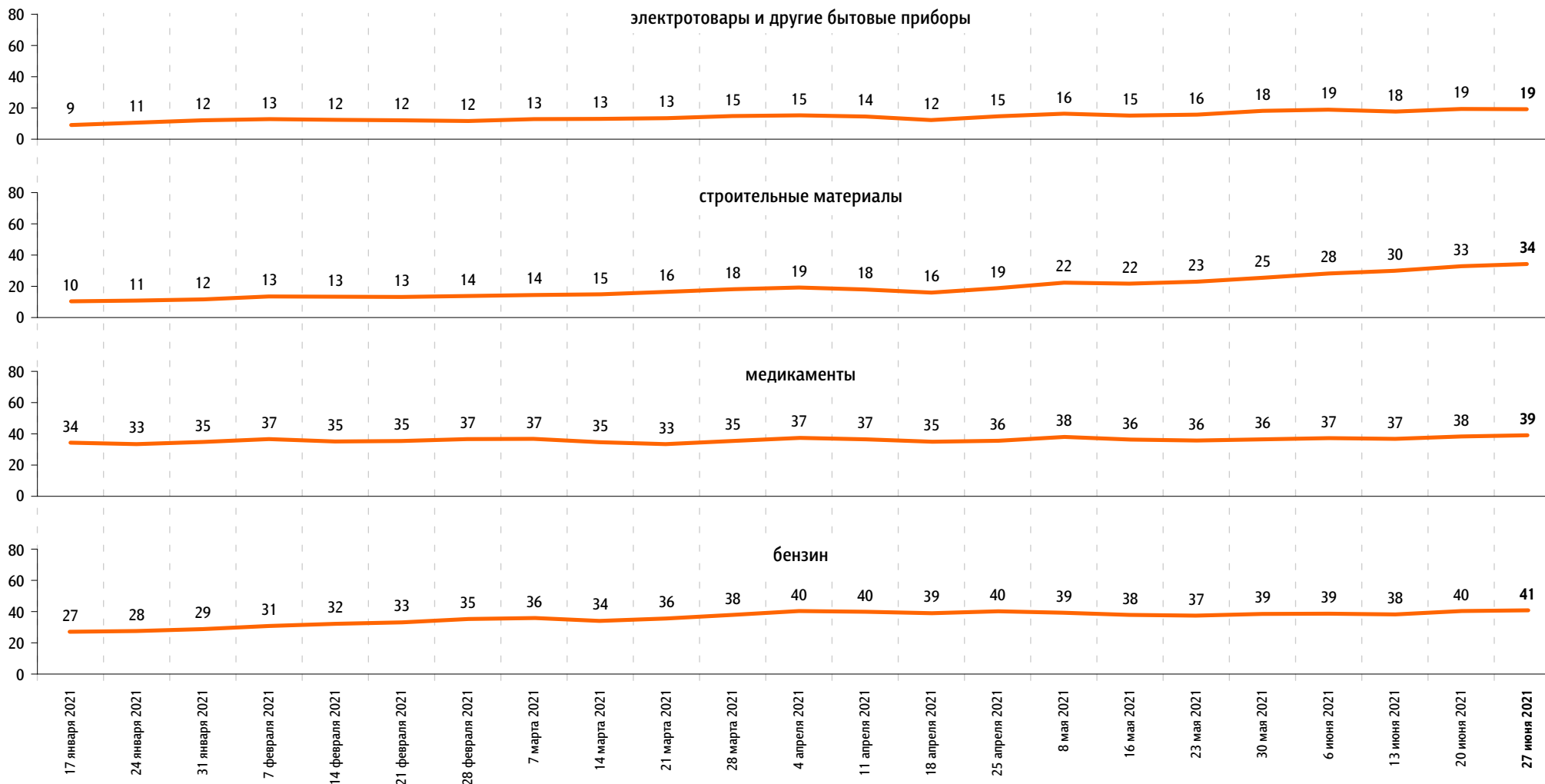
моющие и чистящие средства



По Вашим наблюдениям, на какие основные продукты, товары и услуги цены за последний месяц достаточно заметно выросли? (Карточка, любое число ответов.)

данные в % от всех опрошенных

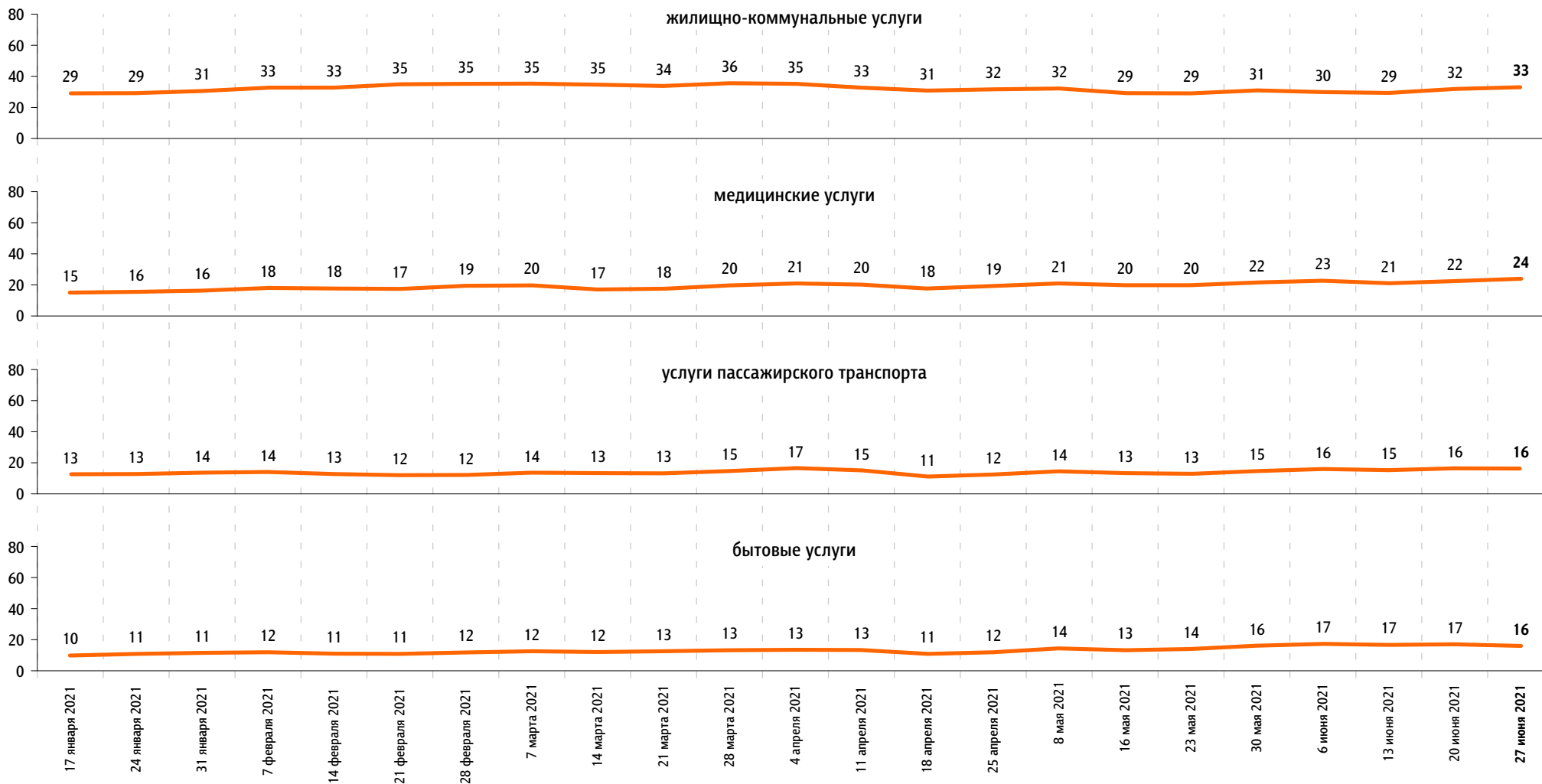
Непродовольственные товары



По Вашим наблюдениям, на какие основные продукты, товары и услуги цены за последний месяц достаточно заметно выросли? (Карточка, любое число ответов.)

данные в % от всех опрошенных

Услуги





www.fom.ru

© ФОМ, 2021

123022 Москва, ул. Рочдельская, д. 15, стр. 16А
тел. : +7 (495) 653-82-32
факс : +7 (495) 653-82-02
www.fom.ru
fom@fom.ru

Александр Ослон – президент ФОМ

ФОМнибус – репрезентативный еженедельный опрос населения 18 лет и старше.
Метод опроса – интервью по месту жительства респондента.

Выборка:
1500 респондентов (жители 104 городских и сельских населенных пунктов в 53 субъектах РФ).
Статистическая погрешность не превышает 3,6%.

3000 респондентов (жители 207 городских и сельских населенных пунктов в 73 субъектах РФ).
Статистическая погрешность не превышает 2,5%.

С 29 марта 2020 г. до 10 января 2021 г. включительно: **Всероссийский телефонный опрос** – репрезентативный опрос населения 18 лет и старше. Интервью по телефону. Случайная выборка номеров мобильных и стационарных телефонов.

Выборка:
1000 респондентов.
Статистическая погрешность не превышает 3,8%.

2000 респондентов.
Статистическая погрешность не превышает 2,7%.

4000 респондентов.
Статистическая погрешность не превышает 1,9%.