

# ДОМИНАНТЫ.

## ПОЛЕ МНЕНИЙ



### Социологический бюллетень

Опрос: неделя №25

Выпуск: 29 июня 2023 года

© ФОМ, 2023

[www.fom.ru](http://www.fom.ru)

#### Ключевые индикаторы общественного мнения


##### 2 Политические индикаторы

- 2 В. Путин: отношение и оценки работы
- 4 Правительство РФ: оценка работы
- 5 М. Мишустин: оценка работы
- 6 Рейтинги партий
- 8 Отношение к политическим партиям

#### Факторы формирования общественного мнения

- 10 События недели
- 11 Протестный потенциал
- 13 Настроение окружающих
- 14 Динамика цен

# Политические индикаторы



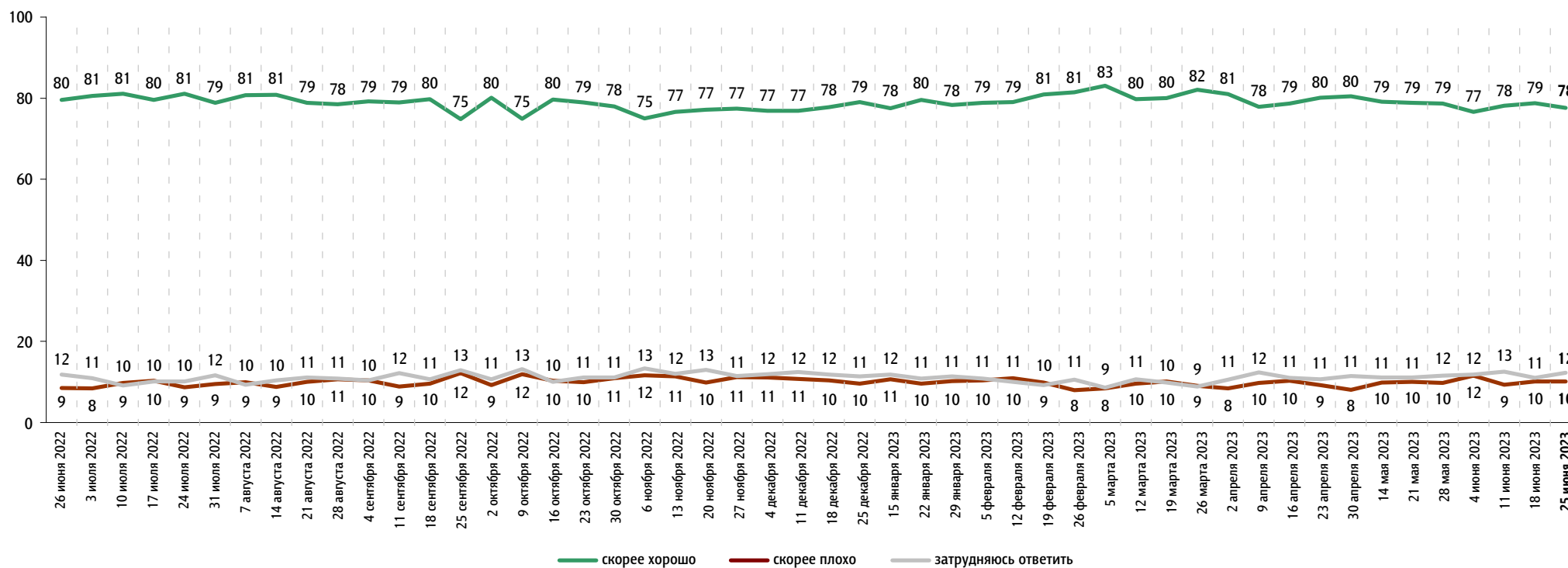
## В. Путин: отношение и оценки работы

Опрос «ФОМнибус» 23–25 июня. 104 населенных пункта, 53 субъекта РФ, 1500 респондентов.

### Оценка работы В. Путина

Как Вы считаете, президент В. Путин работает на своём посту скорее хорошо или скорее плохо?

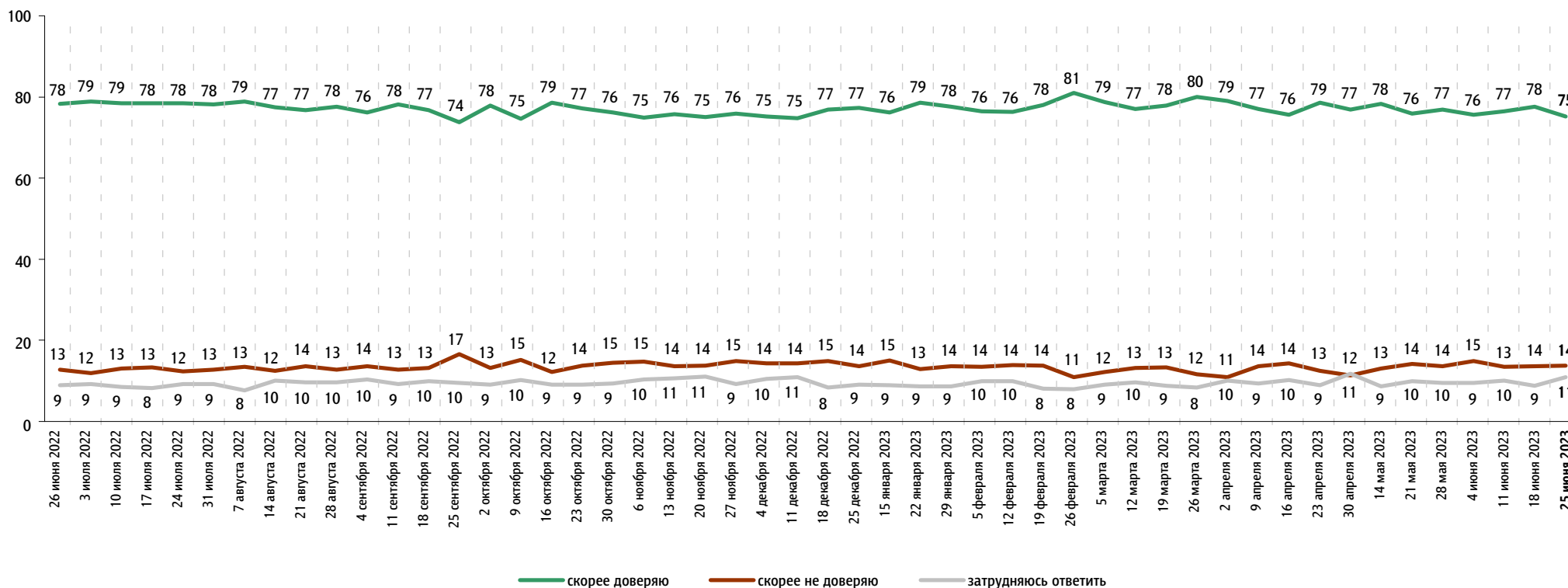
данные в % от всех опрошенных



# Доверие В. Путину

Вы скорее доверяете или скорее не доверяете В. Путину?

данные в % от всех опрошенных

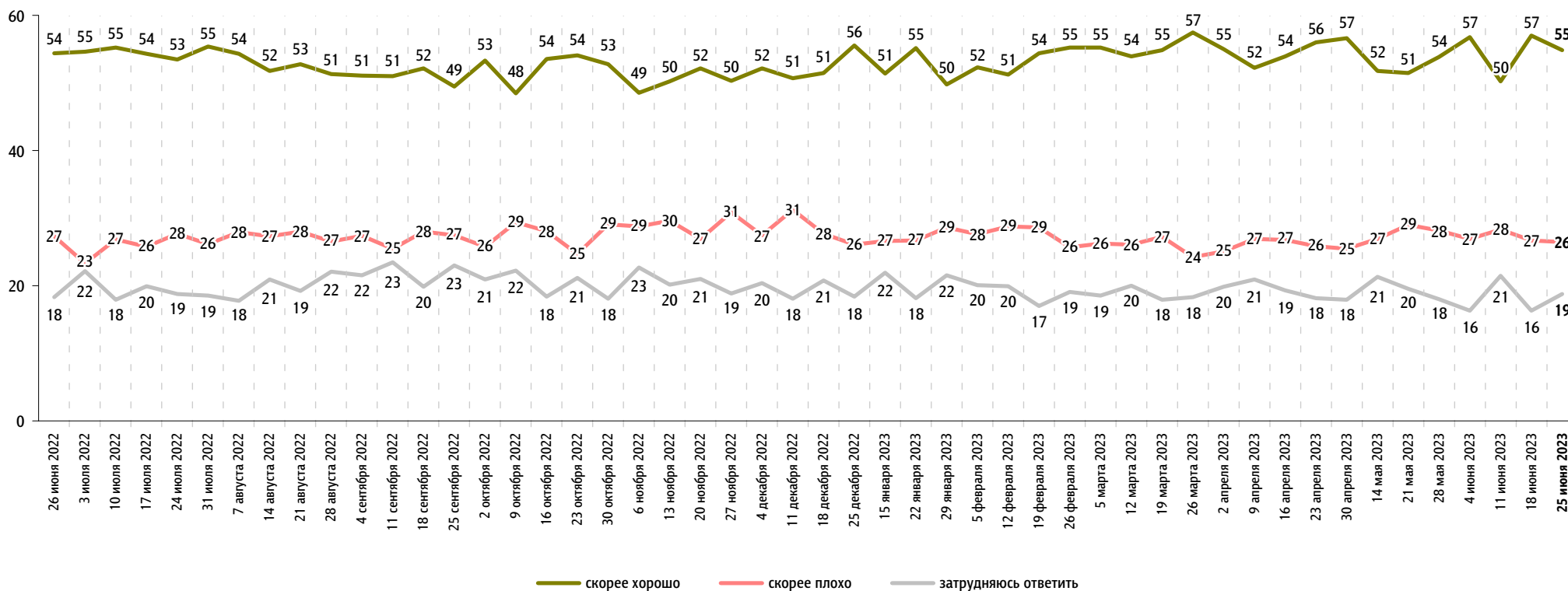



# Правительство РФ: оценка работы

Опрос «ФОМнибус» 23–25 июня. 104 населенных пункта, 53 субъекта РФ, 1500 респондентов.

Как, по Вашему мнению, сегодня работает российское правительство – скорее хорошо или скорее плохо?

данные в % от всех опрошенных



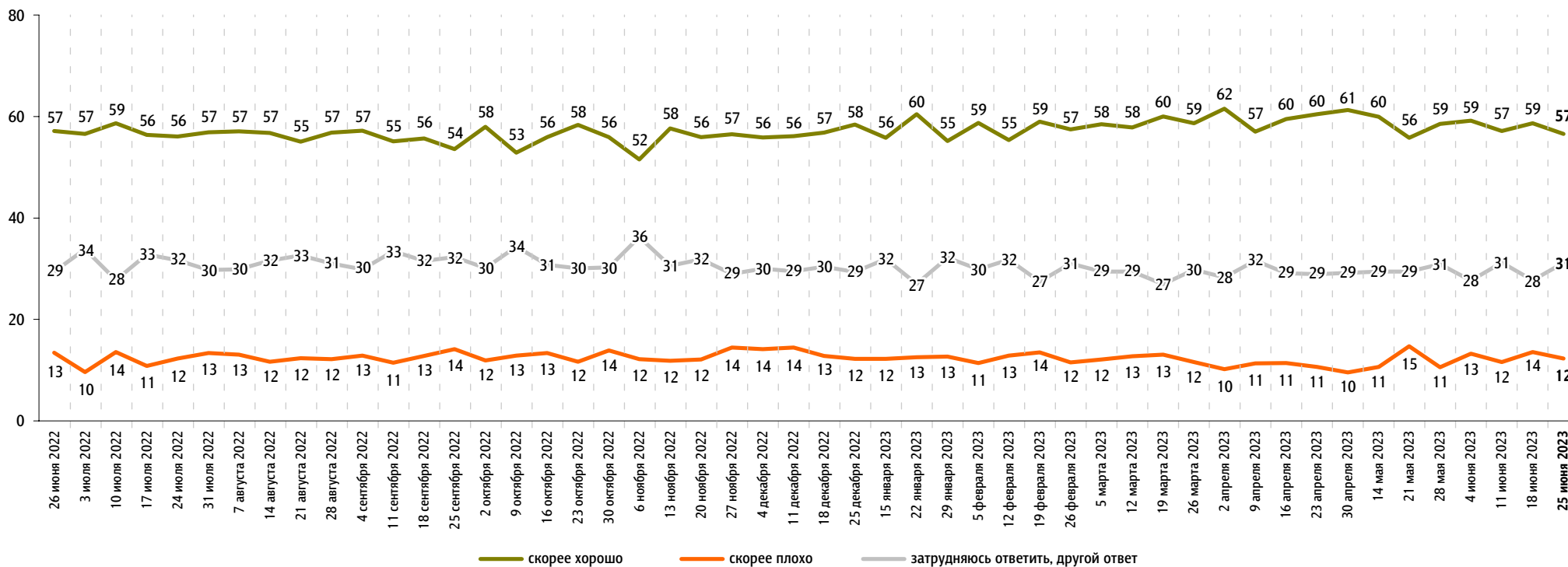


# М. Мишустин: оценка работы

Опрос «ФОМнибус» 23–25 июня. 104 населенных пункта, 53 субъекта РФ, 1500 респондентов.

На Ваш взгляд, глава правительства Михаил Мишустин работает на своём посту скорее хорошо или скорее плохо?

данные в % от всех опрошенных

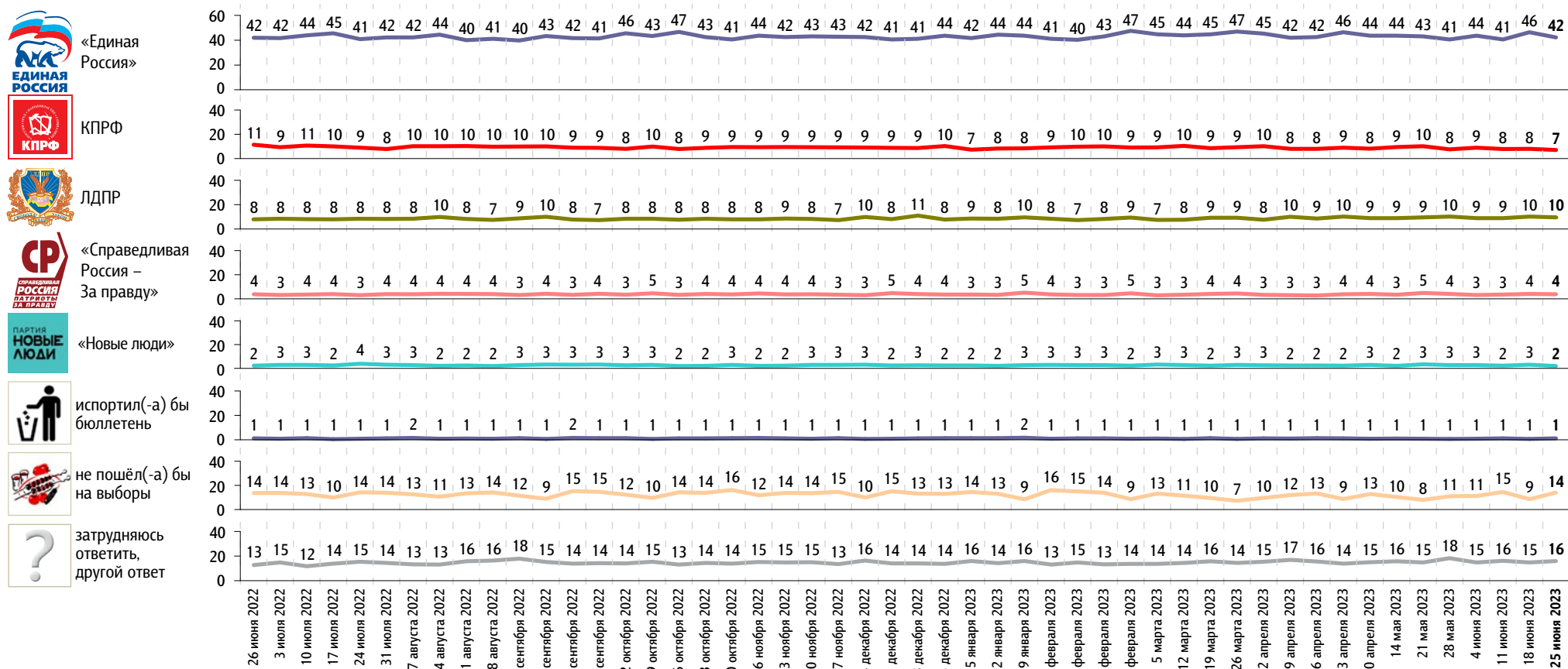


# Рейтинги партий

Опрос «ФОМнибус» 23–25 июня. 104 населенных пункта, 53 субъекта РФ, 1500 респондентов.

Представьте себе, что в следующее воскресенье состоятся выборы в Государственную думу. Скажите, пожалуйста, как, за какую партию Вы бы проголосовали? (Карточка, один ответ.)

данные в % от всех опрошенных



Представьте себе, что в следующее воскресенье состоятся выборы в Государственную думу. Скажите, пожалуйста, как, за какую партию Вы бы проголосовали? (Карточка, один ответ.)

данные в % от всех опрошенных

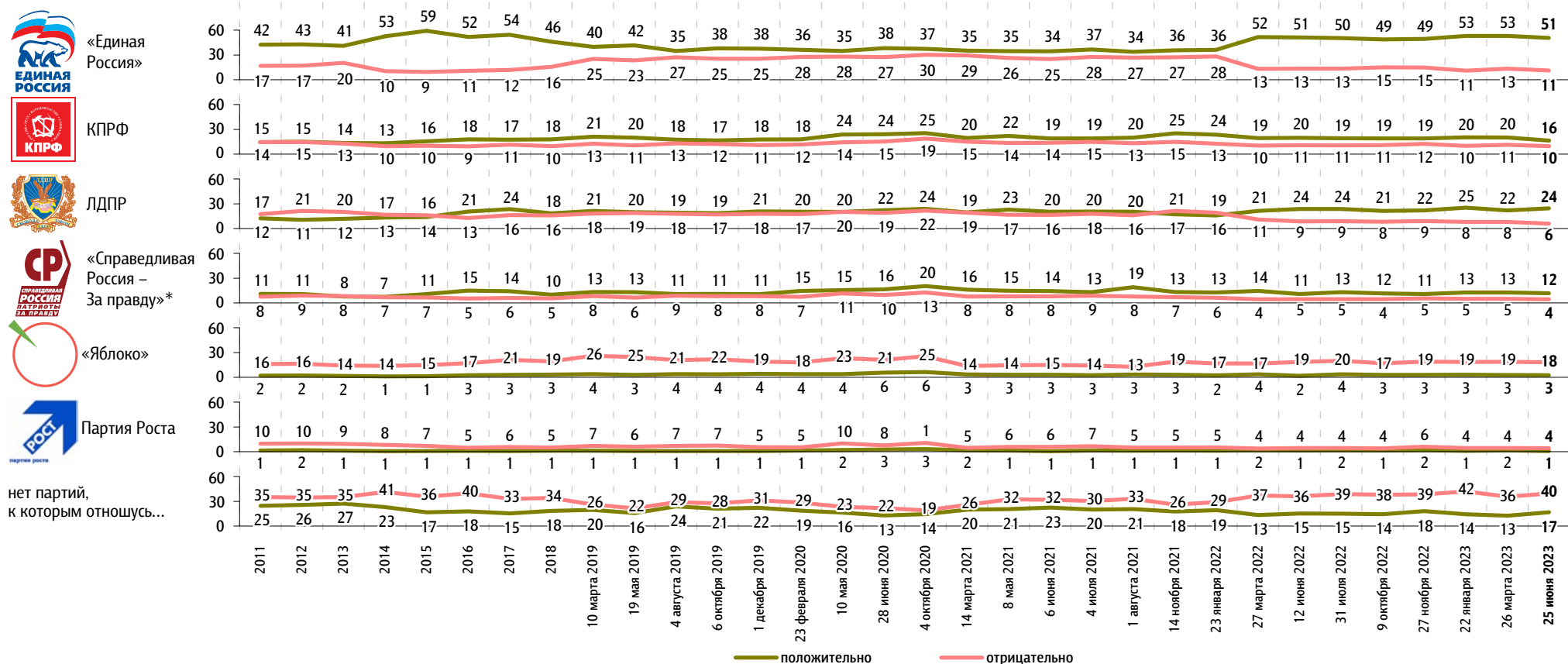
	26 июня 2022	3 июля 2022	10 июля 2022	17 июля 2022	24 июля 2022	31 июля 2022	7 августа 2022	14 августа 2022	21 августа 2022	28 августа 2022	4 сентября 2022	11 сентября 2022	18 сентября 2022	25 сентября 2022	2 октября 2022	9 октября 2022	16 октября 2022	23 октября 2022	30 октября 2022	6 ноября 2022	13 ноября 2022	20 ноября 2022	27 ноября 2022	4 декабря 2022	11 декабря 2022	18 декабря 2022	25 декабря 2022	15 января 2023	22 января 2023	29 января 2023	5 февраля 2023	12 февраля 2023	19 февраля 2023	26 февраля 2023	5 марта 2023	12 марта 2023	19 марта 2023	26 марта 2023	2 апреля 2023	9 апреля 2023	16 апреля 2023	23 апреля 2023	30 апреля 2023	14 мая 2023	21 мая 2023	28 мая 2023	4 июня 2023	11 июня 2023	18 июня 2023	25 июня 2023		
Российская партия пенсионеров за социальную справедливость	1	1	1	1	1	1	1	1	1	1	1	1	1	1	1	1	1	1	1	1	1	1	1	1	1	1	1	1	1	1	1	2	1	1	1	1	1	1	1	1	2	1	1	2	1	1	2	1	1	1	1	
«Яблоко»	1	1	1	2	1	2	1	1	1	1	1	1	1	1	1	1	1	1	1	1	1	1	1	1	1	1	1	1	1	1	1	1	1	1	1	1	1	1	1	1	1	1	1	1	1	1	1	1	1	1	1	1
Российская экологическая партия «Зелёные»	1	1	1	1	1	1	1	1	1	1	1	1	1	1	1	1	1	1	0	1	0	1	1	1	1	1	1	1	1	1	1	1	1	1	1	1	1	1	1	1	1	1	1	1	1	1	1	1	1	1	1	1
«Коммунисты России»	1	0	0	1	1	1	1	0	0	1	0	1	0	0	0	0	1	0	0	0	1	0	1	1	1	1	1	0	1	1	0	1	1	0	0	0	1	0	1	0	1	0	1	0	1	0	1	1	1	1	1	0
«Родина»	0	0	1	0	0	0	0	0	0	0	0	0	0	0	0	1	0	1	1	0	0	0	0	0	0	1	1	1	1	0	0	0	1	0	0	0	0	0	0	1	0	0	1	1	0	0	0	0	0	0	0	0
«Зелёная альтернатива»	0	1	0	0	0	0	0	0	0	0	0	0	0	0	1	0	0	0	0	0	0	0	0	0	0	0	0	0	0	0	0	0	0	0	0	0	1	0	0	0	0	0	0	0	0	0	0	0	0	0	0	0
Российская партия свободы и справедливости	0	0	0	0	0	0	0	0	0	0	0	0	0	1	0	0	0	0	0	0	0	0	0	1	0	0	0	0	0	0	1	0	0	0	0	1	0	0	0	0	0	0	0	0	0	1	1	0	0	0	0	
«Гражданская платформа»	0	0	0	0	0	0	0	0	0	0	0	0	0	0	0	0	0	0	0	0	0	0	0	0	0	0	0	0	0	0	0	0	0	0	0	0	0	0	0	0	0	0	0	0	0	0	0	0	0	0	0	
Партия Роста	0	0	0	0	0	0	0	0	0	0	0	0	0	0	0	0	0	0	0	0	0	0	0	0	0	0	0	0	0	0	0	0	0	0	0	0	0	0	0	0	0	0	0	0	0	0	0	0	0	0	0	0

# Отношение к политическим партиям

Опрос «ФОМнибус» 23–25 июня. 104 населенных пункта, 53 субъекта РФ, 1500 респондентов.  
10 мая, 28 июня и 4 октября 2020 г. – Всероссийский телефонный опрос. 2000 респондентов.

К каким из перечисленных политических партий Вы относитесь положительно / отрицательно? (Карточка, любое число ответов.)

данные в % от всех опрошенных

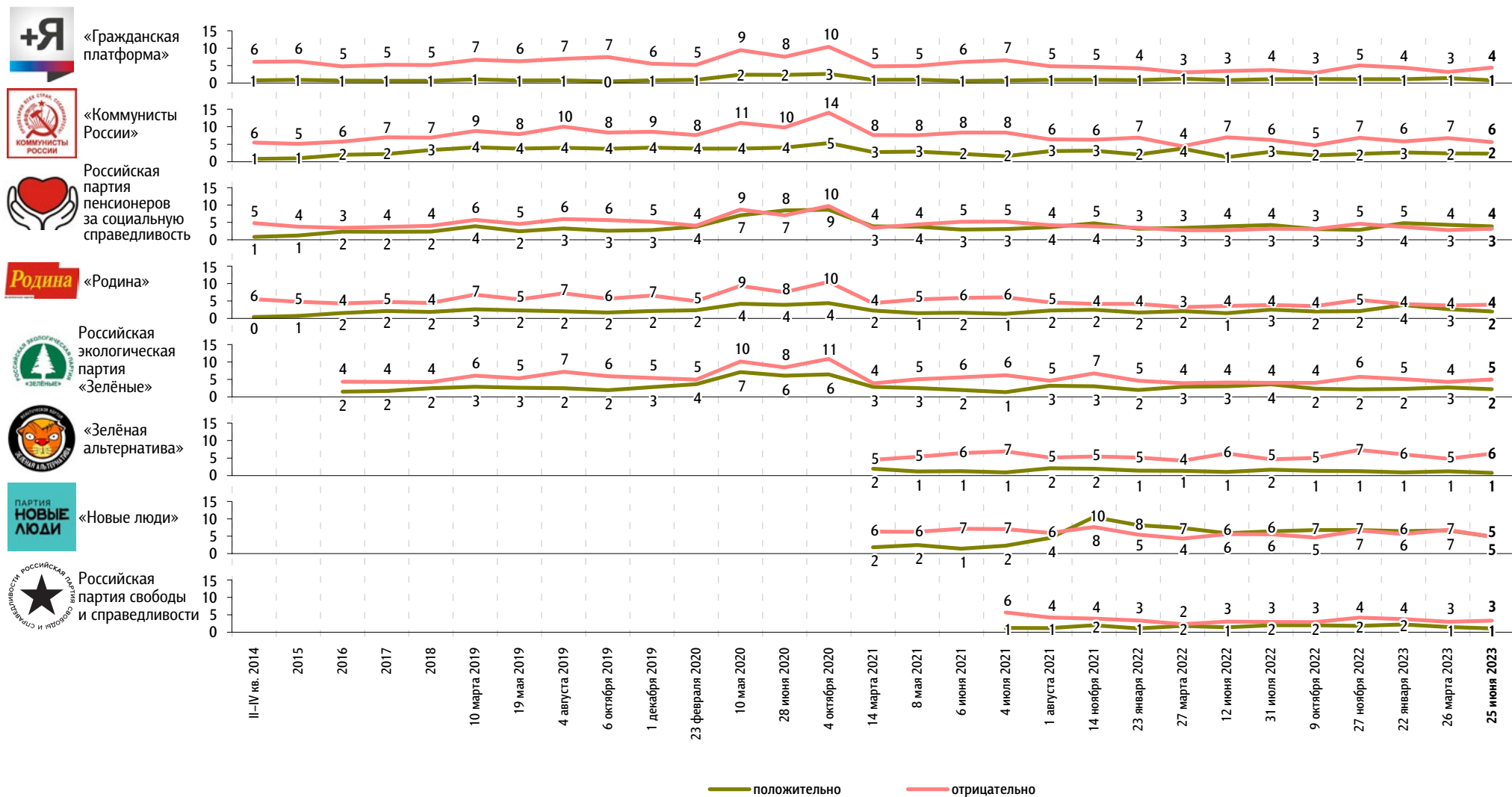


\* До 14 марта 2021 г. вопрос задавался про партию «Справедливая Россия», с 14 марта 2021 г. – про объединенную партию «Справедливая Россия – За правду», в состав которой вошли партии «Справедливая Россия», «За правду» и «Патриоты России».



Как из перечисленных политических партий Вы относитесь положительно / отрицательно? (Карточка, любое число ответов.)

данные в % от всех опрошенных



10 мая, 28 июня и 4 октября 2020 г. – Всероссийский телефонный опрос. 2000 респондентов.

# События недели

Опрос «ФОМнибус» 23–25 июня. 104 населенных пункта, 53 субъекта РФ, 1500 респондентов.

Какие события прошедшей недели, о которых сообщалось в средствах массовой информации, больше всего заинтересовали Вас, привлекли Ваше внимание? (Открытый вопрос.)

данные в % от всех опрошенных, приведены наиболее показательные высказывания

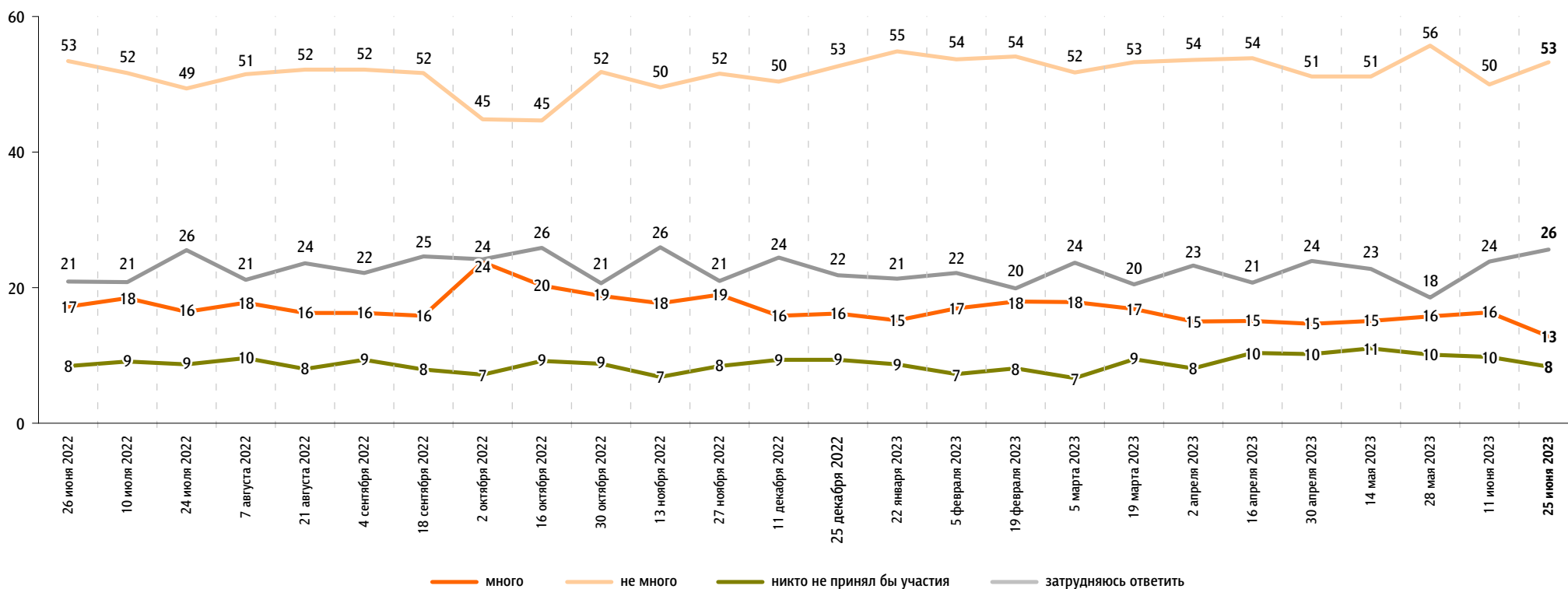
<b>Военная спецоперация России на Украине</b>	<b>Военная спецоперация в целом</b> «То, что происходит на Украине»; «последние новости СВО»; «спецоперация СВО, события на фронте»; «обстановка в районе СВО»; «наши продвигаются в Украине, молодцы»; «победы наших в зоне СВО».	27	30
	<b>Атаки дронов, взрывы на территории России</b> «Атаки Крыма»; «беспилотник, упавший в Воронеже»; «дроны сюда летают»; «обстрелы наших территорий»; «теракт на территории России».	2	
	<b>Разрушение Каховской ГЭС</b> «Взрыв дамбы Каховской ГЭС»; «Каховская ГЭС»; «трагедия на херсонской ГЭС».	1	
	<b>Контрнаступление ВСУ</b> «Наступательные действия в войне со стороны ВСУ»; «контрнаступление, информация о нем»; «наступление украинцев – переживаем»; «наступление Украины на Запорожье».	1	
	<b>Вторжение боевиков из Украины в Белгородскую область</b> «Белгород разбили»; «бомбят Белгород»; «обстрелы Шебекино».	1	
<b>Мятеж, организованный Евгением Пригожиным, события вокруг ЧВК «Вагнер»</b>	«Вооруженный мятеж»; «вчера предателей смотрели: свои же против нас, Пригожин»; «восстание Пригожина»; «вагнеровцы вошли в Ростов»; «был захват штаба в городе, сейчас все успокоилось»; «марш протеста Пригожина»; «Пригожин натворил делов»; «непонятки с Пригожиным»; «сегодня мятеж пытались организовать»; «мятеж не состоялся, я другого и не ожидал».		19
<b>Гибель батискафа в Атлантическом океане</b>	«Батискаф около “Титаника”»; «гибель в пучине океана, на четырех километрах глубины, американского батискафа»; «глубоководный аппарат застрял, когда опускался на “Титаник”».		2
<b>Международный экономический форум в Санкт-Петербурге</b>	«Петербургский Международный экономический форум»; «форум в Питере»; «форум международный»; «форум экономический петербургский».		1
<b>Встречи, выступления Владимира Путина</b>	«Обращение Путина»; «выступление Путина вчера»; «выступление Путина на встрече с военными корреспондентами».		1
<b>Природные катаклизмы в России</b>	«Катаклизмы с природой»; «в Кисловодске потоп»; «наводнение в Сочи»; «наводнение во Владивостоке»; «потоп в Осетии»; «ураганы на юге, все затопило».		1
<b>Работа властных структур</b>	«Мишустин в Казань приезжал»; «изменения в Налоговом кодексе»; «приезд губернатора в Ачинск».		1
<b>Аварии, пожары, несчастные случаи</b>	«Аварии в Дагестане»; «пожар в Волжском на территории завода»; «лоси, выскакивающие на дорогу, частые ДТП; отравления алкоголем».		1
<b>Памятные даты, праздники, фестивали</b>	«День скорби и памяти»; «свеча памяти»; «Алые паруса»; «День молодежи»; «фестиваль искусств в России».		1
<b>Другие события в России</b>	«Сочи – молодежная ассамблея»; «запуск нового электрического водного транспорта»; «картошка подорожала».		1
<b>Другие события в мире</b>	«Наводнение в Германии»; «санкции очередные со стороны Запада и ЕС».		1
<b>Затрудняюсь ответить, нет ответа</b>			44

# Протестный потенциал

Опрос «ФОМнибус» 23–25 июня. 104 населенных пункта, 53 субъекта РФ, 1500 респондентов.

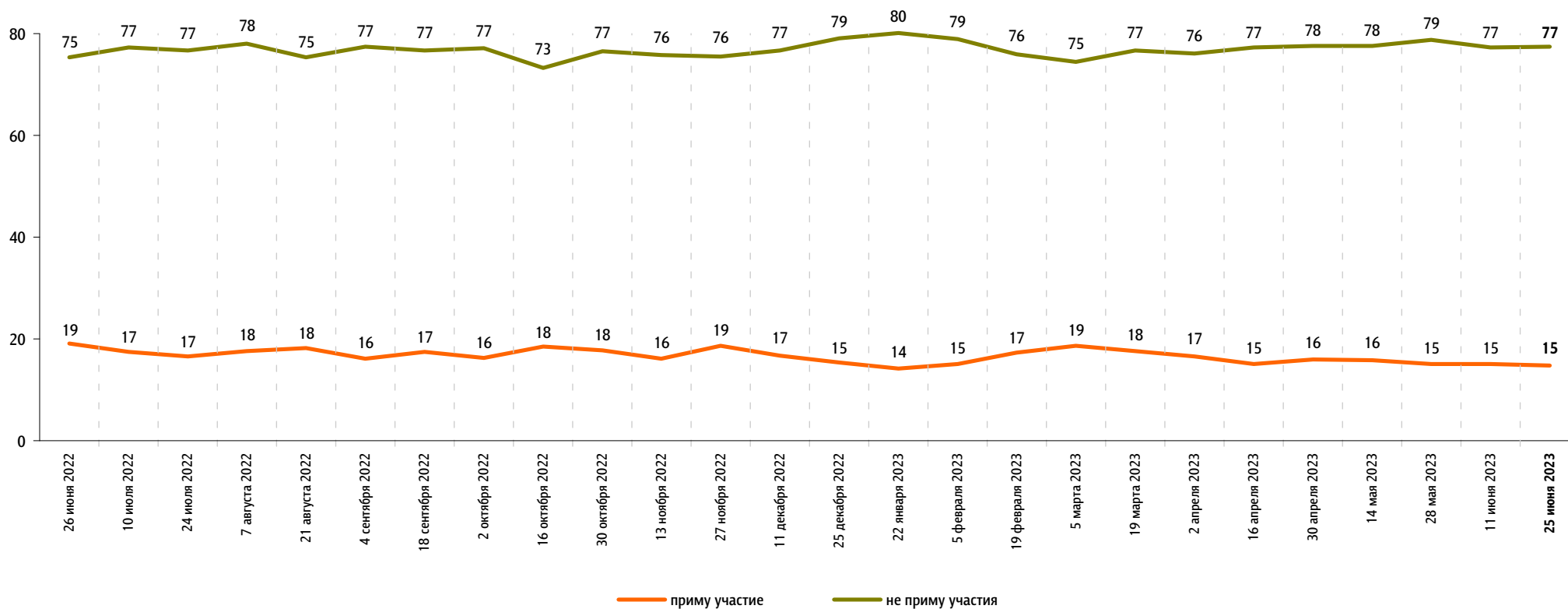
Если бы в ближайшие месяц-два там, где Вы живёте, прошли акции протеста, то как Вы думаете, много или не много людей приняли бы в них участие?

данные в % от всех опрошенных



**А Вы лично примете или не примете участие в акциях протеста, если они пройдут в ближайшие месяц-два там, где Вы живёте?**

данные в % от всех опрошенных

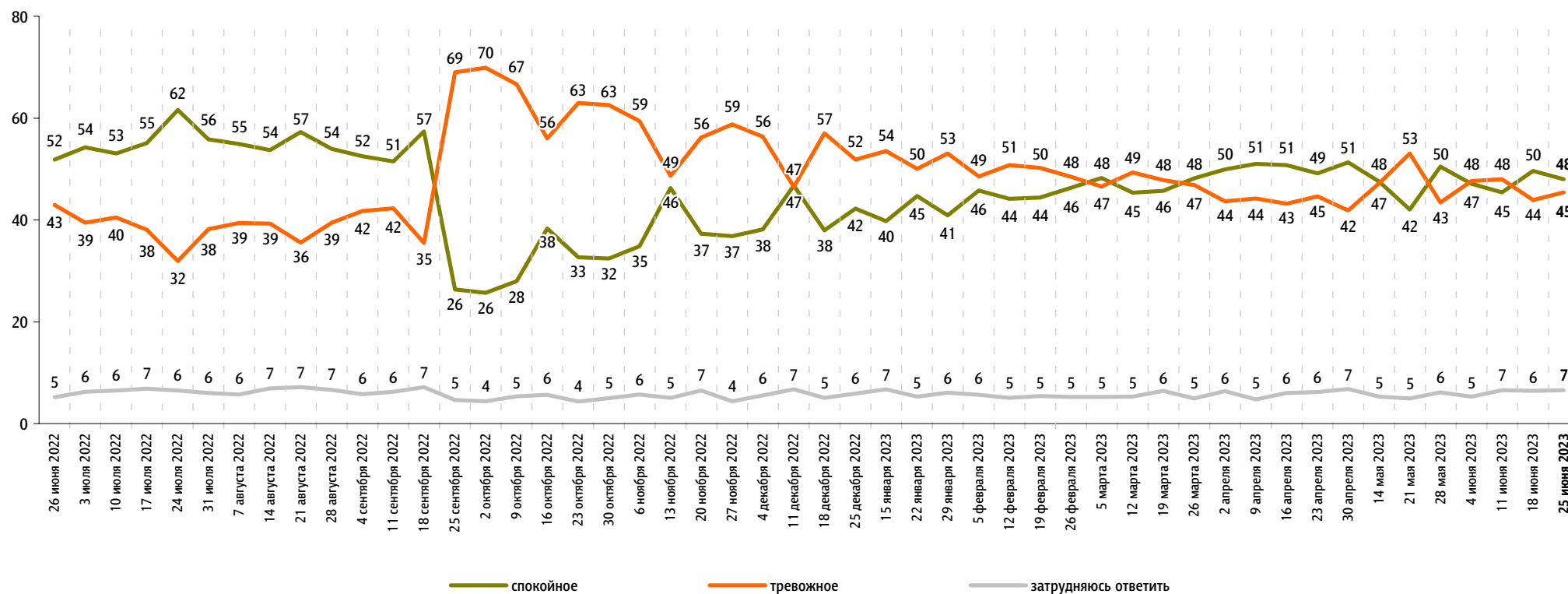


# Настроение окружающих

Опрос «ФОМнибус» 23–25 июня. 104 населенных пункта, 53 субъекта РФ, 1500 респондентов.

Какое настроение, по Вашему мнению, преобладает сегодня среди Ваших родных, друзей, коллег, знакомых – спокойное или тревожное?

данные в % от всех опрошенных



# Динамика цен

Опрос «ФОМнибус» 23–25 июня. 104 населенных пункта, 53 субъекта РФ, 1500 респондентов.

По Вашим наблюдениям, на какие основные продукты, товары и услуги цены за последний месяц заметно выросли? (Карточка, любое число ответов.)

данные в % от всех опрошенных

## Продукты питания

### хлеб и хлебобулочные изделия



### мясо и птица



### молоко и молочная продукция



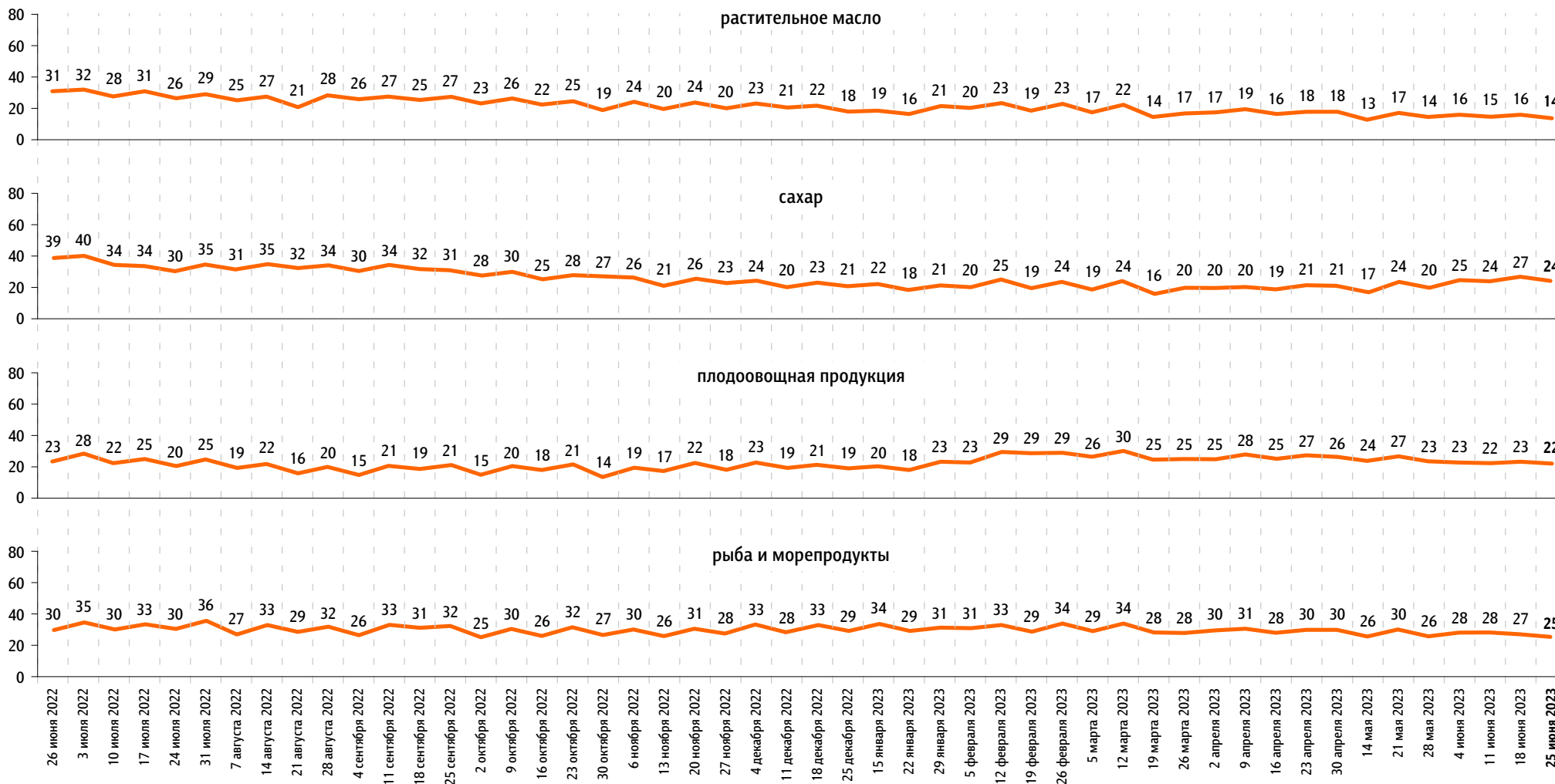
### яйца



По Вашим наблюдениям, на какие основные продукты, товары и услуги цены за последний месяц заметно выросли? (Карточка, любое число ответов.)

данные в % от всех опрошенных

Продукты питания



По Вашим наблюдениям, на какие основные продукты, товары и услуги цены за последний месяц заметно выросли? (Карточка, любое число ответов.)

данные в % от всех опрошенных

Продукты питания

крупя, макаронные изделия



алкогольные напитки



Хозтовары

моющие и чистящие средства



средства личной гигиены

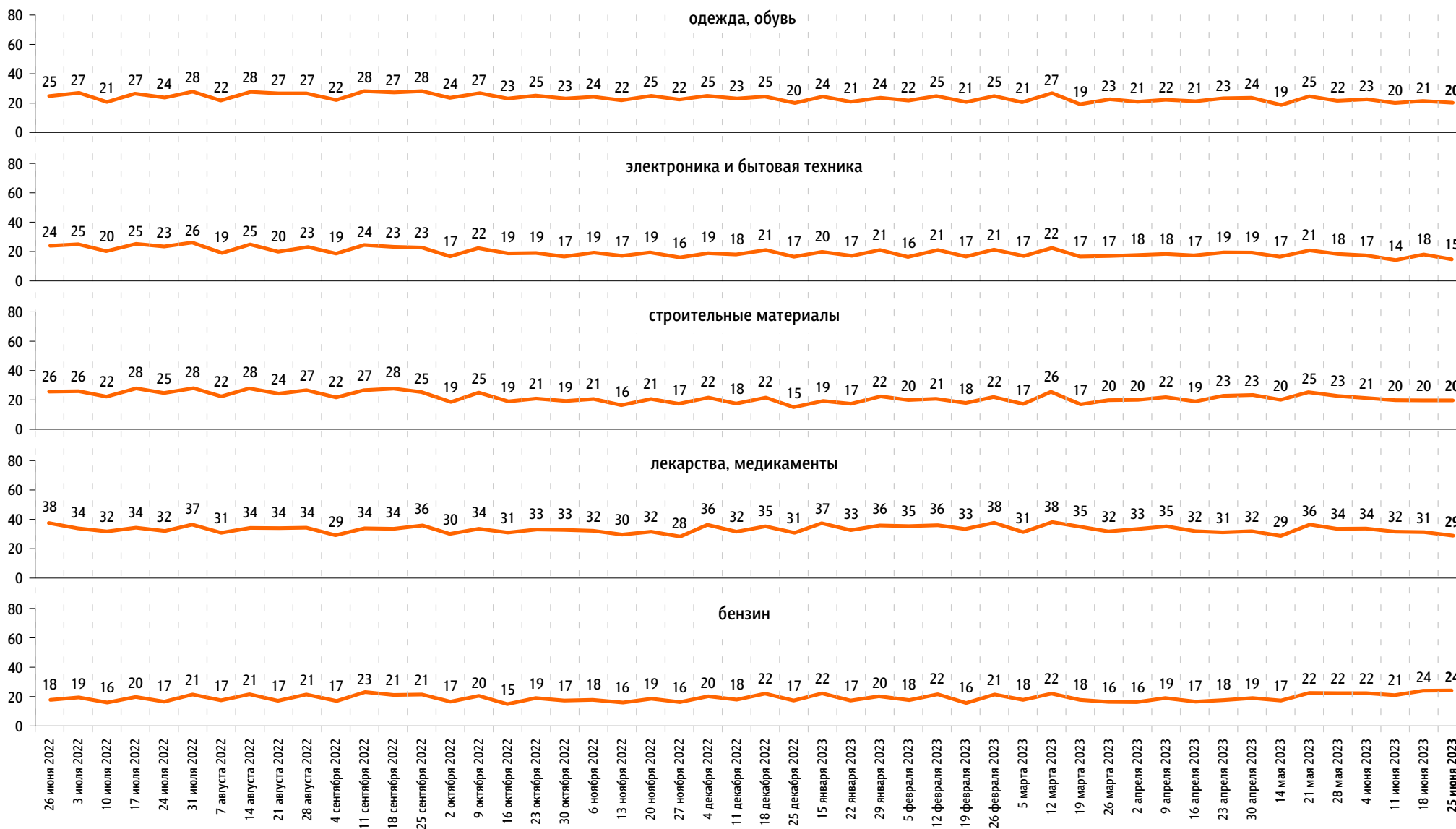




По Вашим наблюдениям, на какие основные продукты, товары и услуги цены за последний месяц заметно выросли? (Карточка, любое число ответов.)

данные в % от всех опрошенных

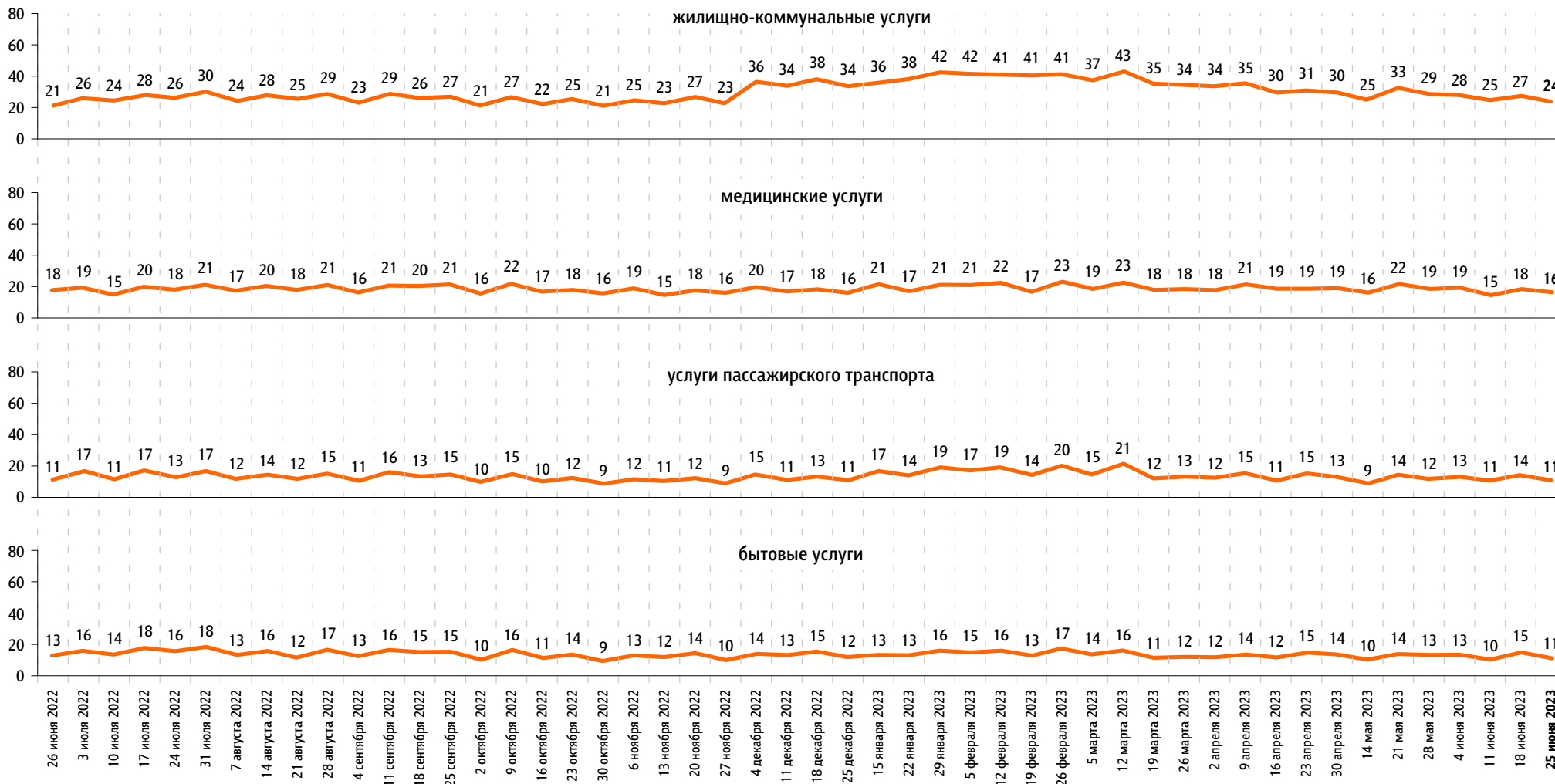
### Непродовольственные товары



По Вашим наблюдениям, на какие основные продукты, товары и услуги цены за последний месяц заметно выросли? (Карточка, любое число ответов.)

данные в % от всех опрошенных

Услуги





[www.fom.ru](http://www.fom.ru)

© ФОМ, 2023

123376 Москва, ул. Рочдельская, д. 15, стр. 16А  
тел. : +7 (495) 653-82-32  
факс : +7 (495) 653-82-02  
[www.fom.ru](http://www.fom.ru)  
[fom@fom.ru](mailto:fom@fom.ru)

**Александр Ослон** – президент ФОМ

**ФОМнибус** – репрезентативный еженедельный опрос населения 18 лет и старше.  
Метод опроса – интервью по месту жительства респондента.

Выборка:  
1500 респондентов (жители 104 городских и сельских населенных пунктов в 53 субъектах РФ).  
Статистическая погрешность не превышает 3,6%.

3000 респондентов (жители 207 городских и сельских населенных пунктов в 73 субъектах РФ).  
Статистическая погрешность не превышает 2,5%.

*С 29 марта 2020 г. до 10 января 2021 г. включительно:* **Всероссийский телефонный опрос** – репрезентативный опрос населения 18 лет и старше. Интервью по телефону. Случайная выборка номеров мобильных и стационарных телефонов.

Выборка:  
2000 респондентов.  
Статистическая погрешность не превышает 2,7%.