


# Политические индикаторы



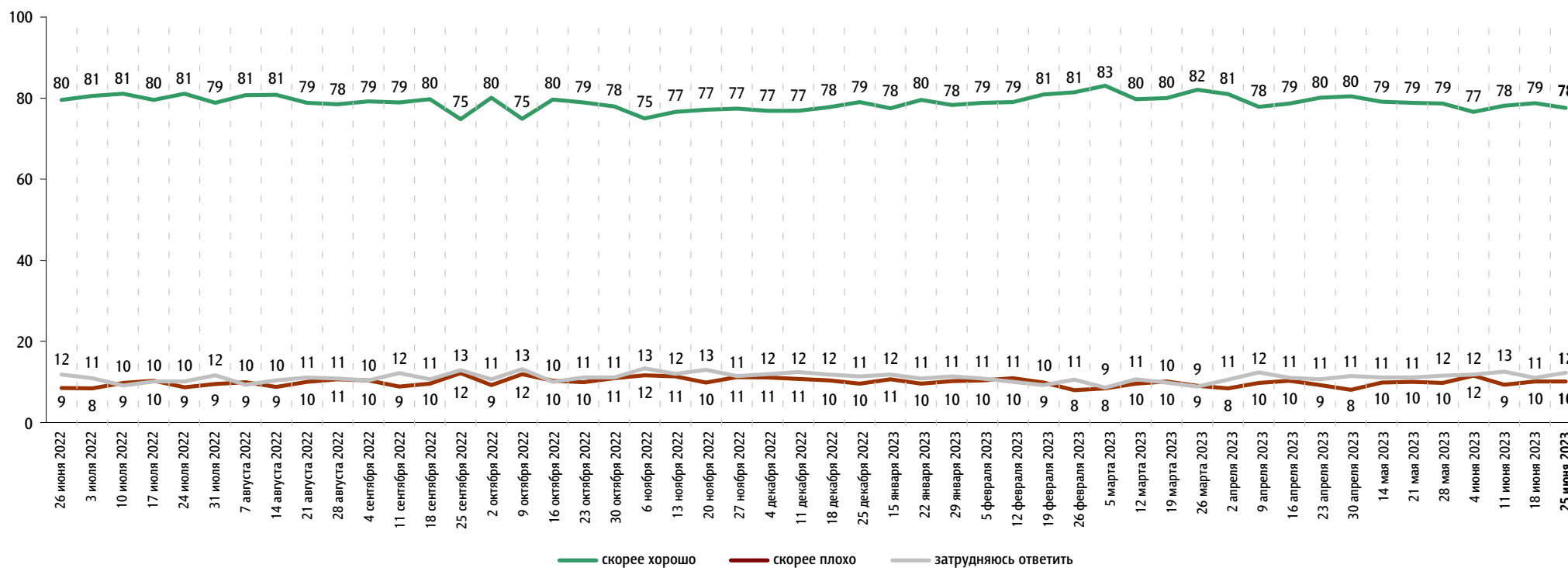
## В. Путин: отношение и оценки работы

Опрос «ФОМнибус» 23–25 июня. 104 населенных пункта, 53 субъекта РФ, 1500 респондентов.

### Оценка работы В. Путина

Как Вы считаете, президент В. Путин работает на своём посту скорее хорошо или скорее плохо?

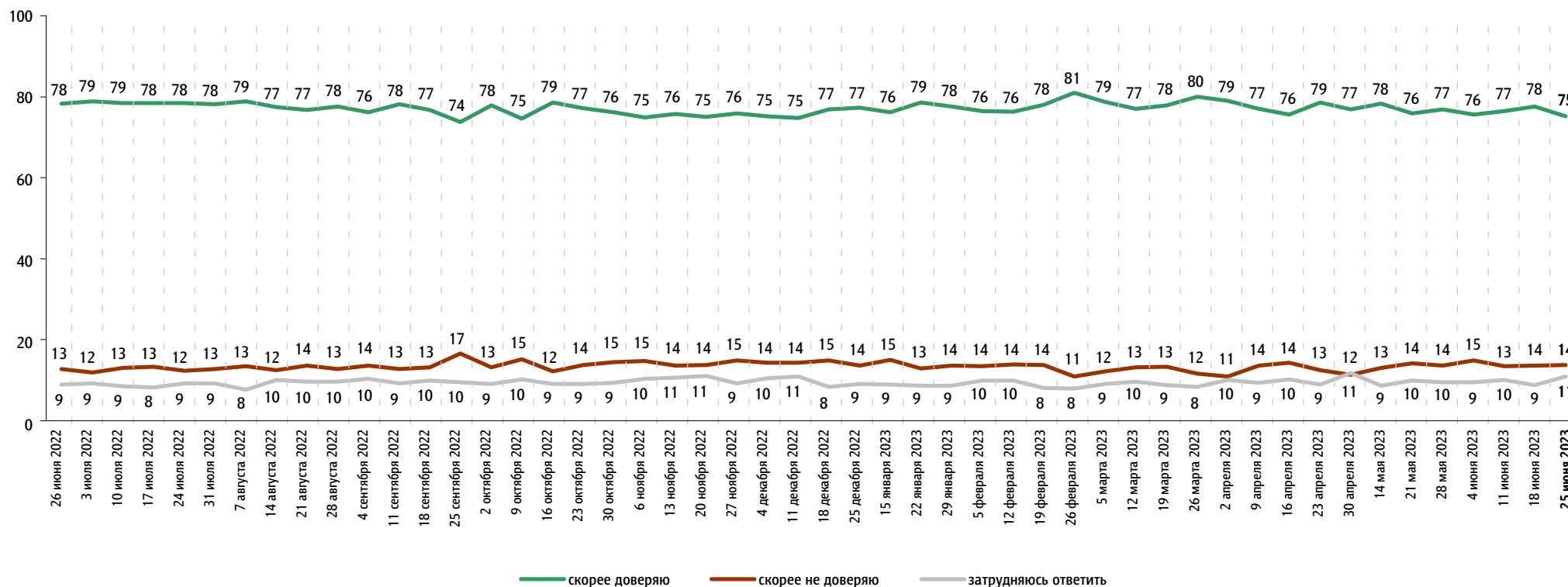
данные в % от всех опрошенных



## Доверие В. Путину

Вы скорее доверяете или скорее не доверяете В. Путину?

данные в % от всех опрошенных

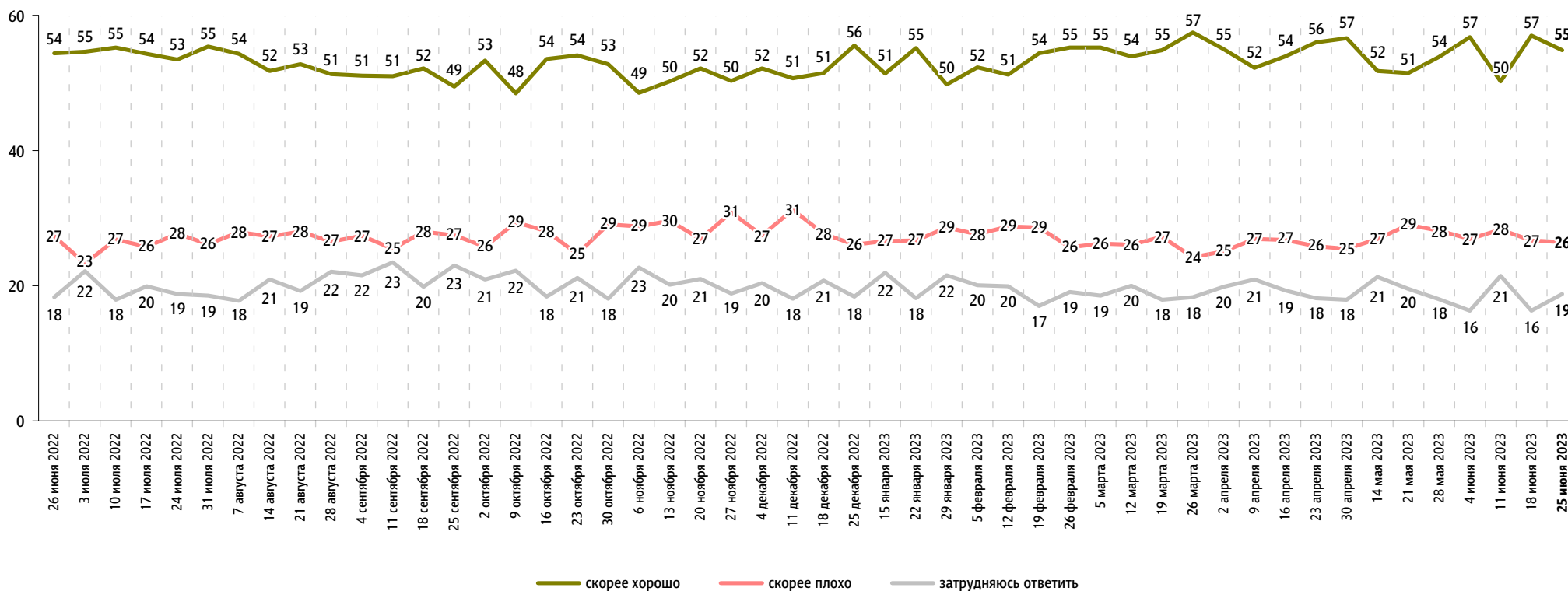



# Правительство РФ: оценка работы

Опрос «ФОМнибус» 23–25 июня. 104 населенных пункта, 53 субъекта РФ, 1500 респондентов.

Как, по Вашему мнению, сегодня работает российское правительство – скорее хорошо или скорее плохо?

данные в % от всех опрошенных



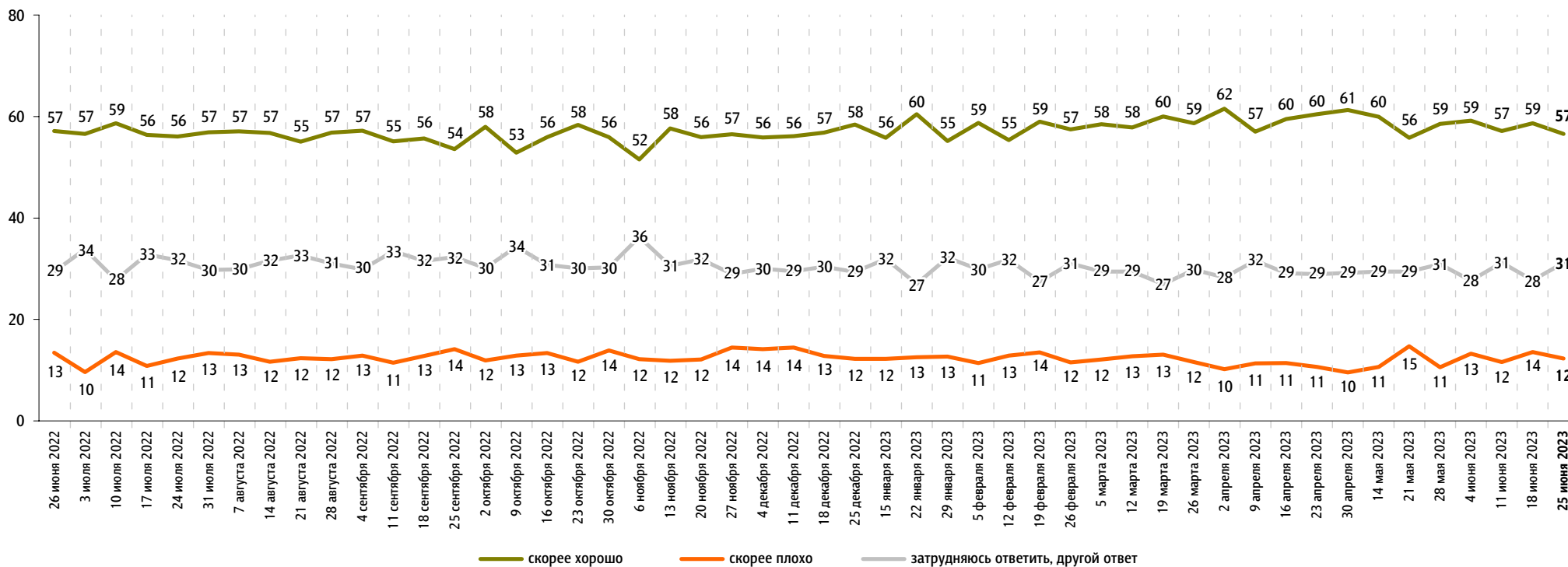


# М. Мишустин: оценка работы

Опрос «ФОМнибус» 23–25 июня. 104 населенных пункта, 53 субъекта РФ, 1500 респондентов.

На Ваш взгляд, глава правительства Михаил Мишустин работает на своём посту скорее хорошо или скорее плохо?

данные в % от всех опрошенных

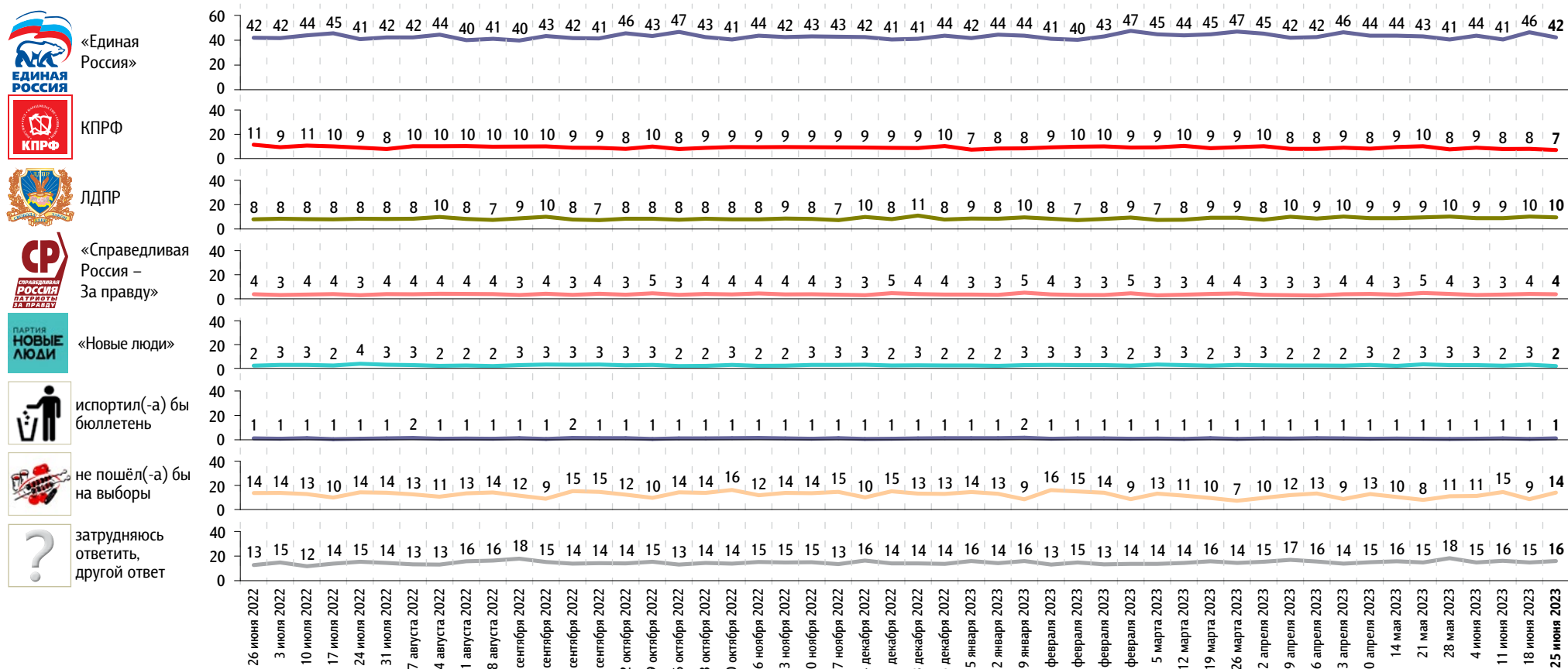


# Рейтинги партий

Опрос «ФОМнибус» 23–25 июня. 104 населенных пункта, 53 субъекта РФ, 1500 респондентов.

Представьте себе, что в следующее воскресенье состоятся выборы в Государственную думу. Скажите, пожалуйста, как, за какую партию Вы бы проголосовали? (Карточка, один ответ.)

данные в % от всех опрошенных



Представьте себе, что в следующее воскресенье состоятся выборы в Государственную думу. Скажите, пожалуйста, как, за какую партию Вы бы проголосовали? (Карточка, один ответ.)

данные в % от всех опрошенных

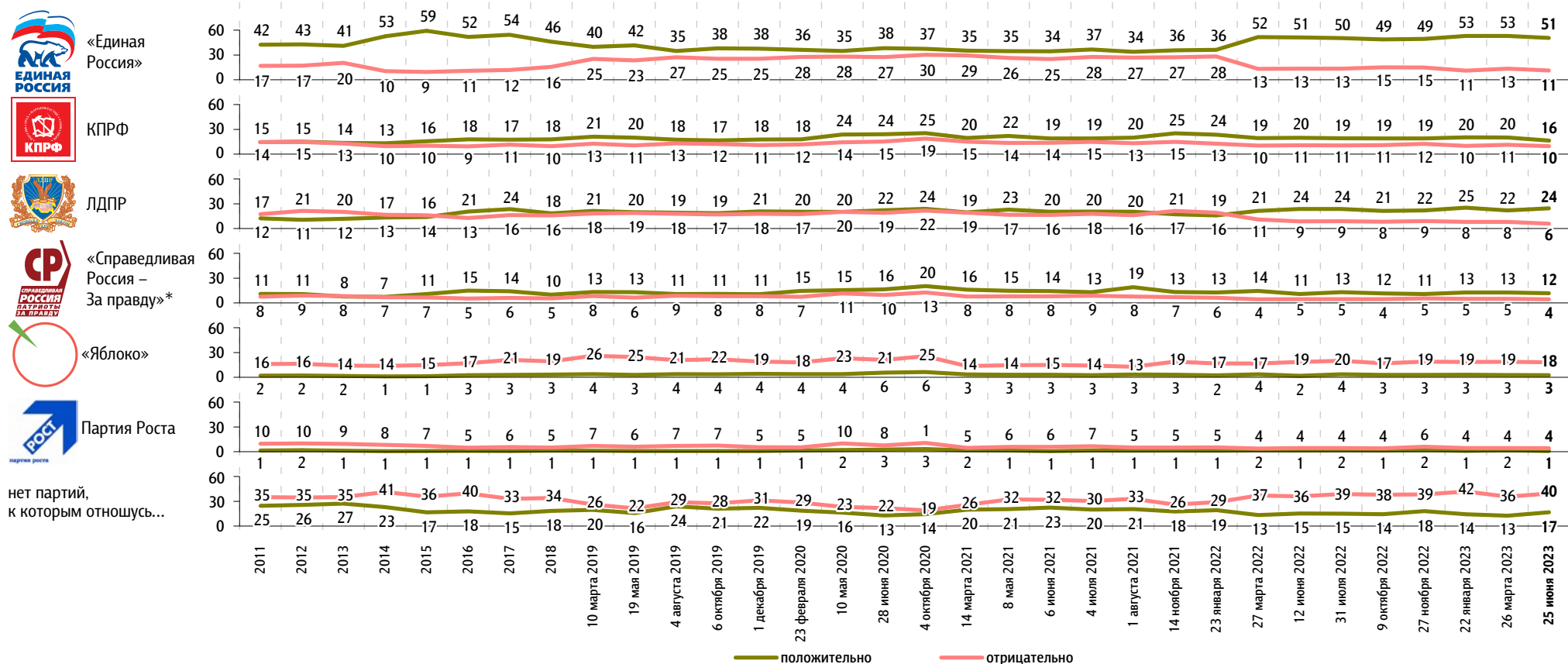
	26 июня 2022	3 июля 2022	10 июля 2022	17 июля 2022	24 июля 2022	31 июля 2022	7 августа 2022	14 августа 2022	21 августа 2022	28 августа 2022	4 сентября 2022	11 сентября 2022	18 сентября 2022	25 сентября 2022	2 октября 2022	9 октября 2022	16 октября 2022	23 октября 2022	30 октября 2022	6 ноября 2022	13 ноября 2022	20 ноября 2022	27 ноября 2022	4 декабря 2022	11 декабря 2022	18 декабря 2022	25 декабря 2022	15 января 2023	22 января 2023	29 января 2023	5 февраля 2023	12 февраля 2023	19 февраля 2023	26 февраля 2023	5 марта 2023	12 марта 2023	19 марта 2023	26 марта 2023	2 апреля 2023	9 апреля 2023	16 апреля 2023	23 апреля 2023	30 апреля 2023	14 мая 2023	21 мая 2023	28 мая 2023	4 июня 2023	11 июня 2023	18 июня 2023	25 июня 2023	
Российская партия пенсионеров за социальную справедливость	1	1	1	1	1	1	1	1	1	1	1	1	1	1	1	1	1	1	1	1	1	1	1	1	1	1	1	1	1	1	1	2	1	1	1	1	1	1	1	1	2	1	1	2	1	1	2	1	1	1	1
«Яблоко»	1	1	1	2	1	2	1	1	1	1	1	1	1	1	1	1	1	1	1	1	1	1	1	1	1	1	1	1	1	1	1	1	1	1	1	1	1	1	1	1	1	1	1	1	1	1	1	1	1	1	1
Российская экологическая партия «Зелёные»	1	1	1	1	1	1	1	1	1	1	1	1	1	1	1	1	1	1	0	1	0	1	1	1	1	1	1	1	1	1	1	1	1	1	1	1	1	1	1	1	1	1	1	1	1	1	1	1	1	1	1
«Коммунисты России»	1	0	0	1	1	1	1	0	0	1	0	1	0	0	0	0	1	0	0	0	1	0	1	1	1	1	0	1	1	0	1	1	0	0	0	0	1	0	1	0	1	0	1	0	0	1	1	1	1	1	0
«Родина»	0	0	1	0	0	0	0	0	0	0	0	0	0	0	0	1	0	1	1	0	0	0	0	0	0	1	1	1	1	0	0	0	1	0	0	0	0	0	0	1	0	0	1	1	0	0	0	0	0	0	0
«Зелёная альтернатива»	0	1	0	0	0	0	0	0	0	0	0	0	0	0	1	0	0	0	0	0	0	0	0	0	0	0	0	0	0	0	0	0	0	0	0	0	1	0	0	0	0	0	0	0	0	0	0	0	0	0	
Российская партия свободы и справедливости	0	0	0	0	0	0	0	0	0	0	0	0	0	1	0	0	0	0	0	0	0	0	0	1	0	0	0	0	0	0	1	0	0	0	0	1	0	0	0	0	0	0	0	0	1	1	0	0	0	0	
«Гражданская платформа»	0	0	0	0	0	0	0	0	0	0	0	0	0	0	0	0	0	0	0	0	0	0	0	0	0	0	0	0	0	0	0	0	0	0	0	0	0	0	0	0	0	0	0	0	0	0	0	0	0	0	
Партия Роста	0	0	0	0	0	0	0	0	0	0	0	0	0	0	0	0	0	0	0	0	0	0	0	0	0	0	0	0	0	0	0	0	0	0	0	0	0	0	0	0	0	0	0	0	0	0	0	0	0	0	

# Отношение к политическим партиям

Опрос «ФОМнибус» 23–25 июня. 104 населенных пункта, 53 субъекта РФ, 1500 респондентов.  
10 мая, 28 июня и 4 октября 2020 г. – Всероссийский телефонный опрос. 2000 респондентов.

К каким из перечисленных политических партий Вы относитесь положительно / отрицательно? (Карточка, любое число ответов.)

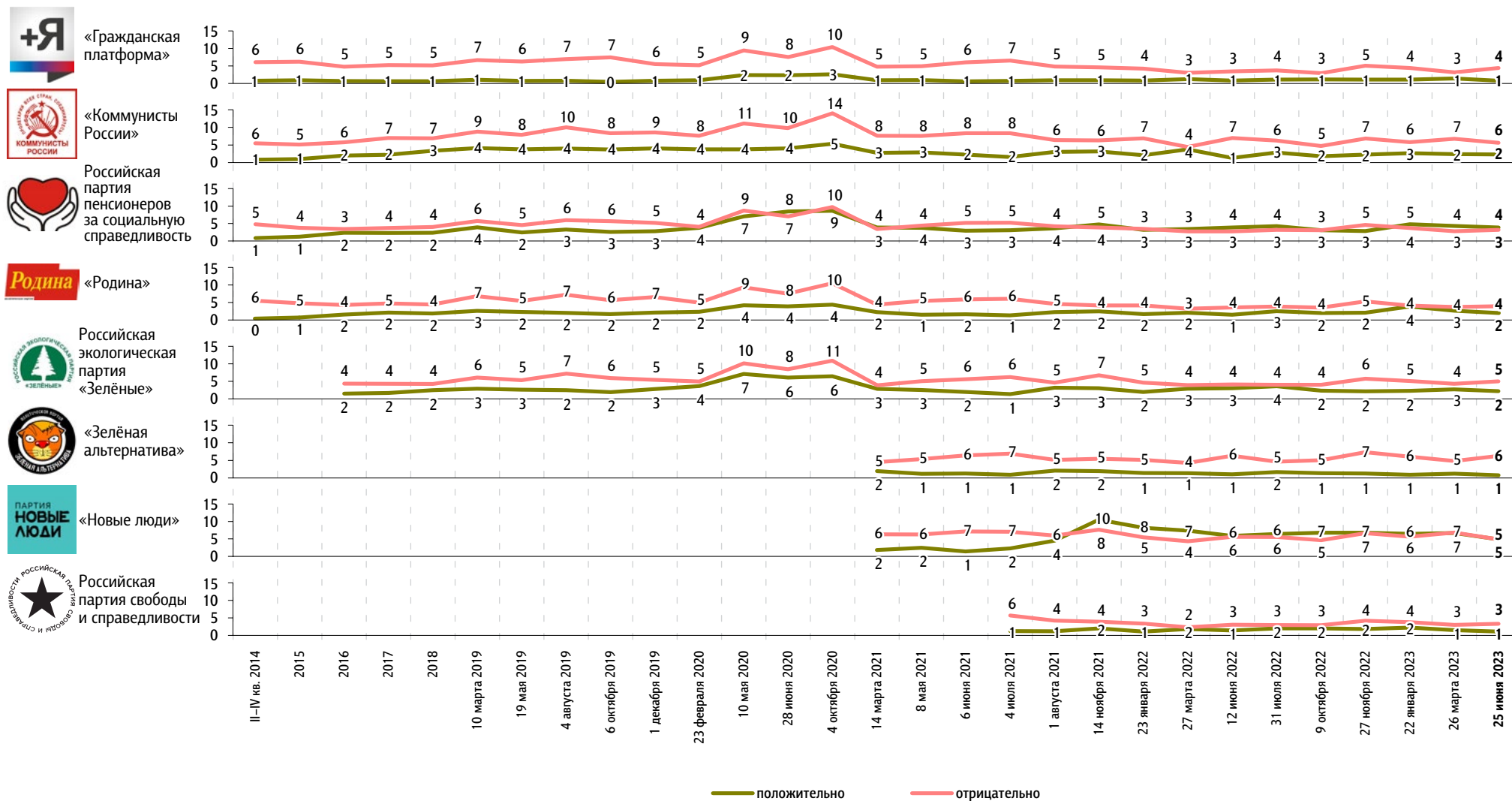
данные в % от всех опрошенных



\* До 14 марта 2021 г. вопрос задавался про партию «Справедливая Россия», с 14 марта 2021 г. – про объединенную партию «Справедливая Россия – За правду», в состав которой вошли партии «Справедливая Россия», «За правду» и «Патриоты России».

Как из перечисленных политических партий Вы относитесь положительно / отрицательно? (Карточка, любое число ответов.)

данные в % от всех опрошенных



10 мая, 28 июня и 4 октября 2020 г. – Всероссийский телефонный опрос. 2000 респондентов.