

ДОМИНАНТЫ.

ПОЛЕ МНЕНИЙ



Социологический бюллетень

*С 29 марта 2020 г. вместо опросов по месту
жительства проводятся **телефонные опросы***

Опрос: неделя №26

Выпуск: 2 июля 2020 года

© ФОМ, 2020

www.fom.ru

Ключевые индикаторы общественного мнения

2 Политические индикаторы

- 2 В. Путин: отношение и оценки работы
- 4 Правительство РФ: оценка работы
- 5 М. Мишустин: оценка работы
- 6 Рейтинги партий

Факторы формирования общественного мнения

7 События недели


8 Предпочитаемые источники информации

9 Недовольство властями

11 Настроение окружающих

12 Динамика цен

Политические индикаторы



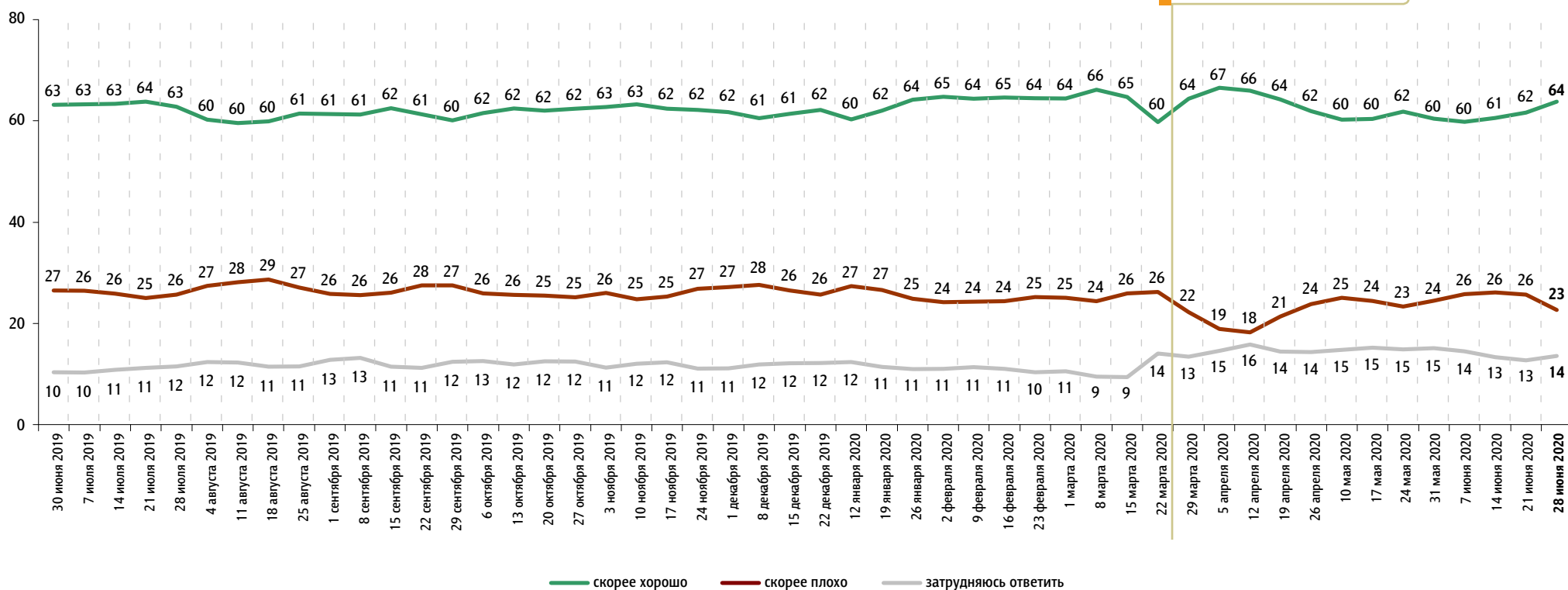
В. Путин: отношение и оценки работы

Всероссийский телефонный опрос 26–28 июня. 4000 респондентов.
До 22 марта 2020 г. включительно – опрос «ФОМнибус» (по месту жительства). 3000 респондентов.

Оценка работы В. Путина

Как Вы считаете, президент В. Путин работает на своём посту скорее хорошо или скорее плохо?

данные в % от всех опрошенных

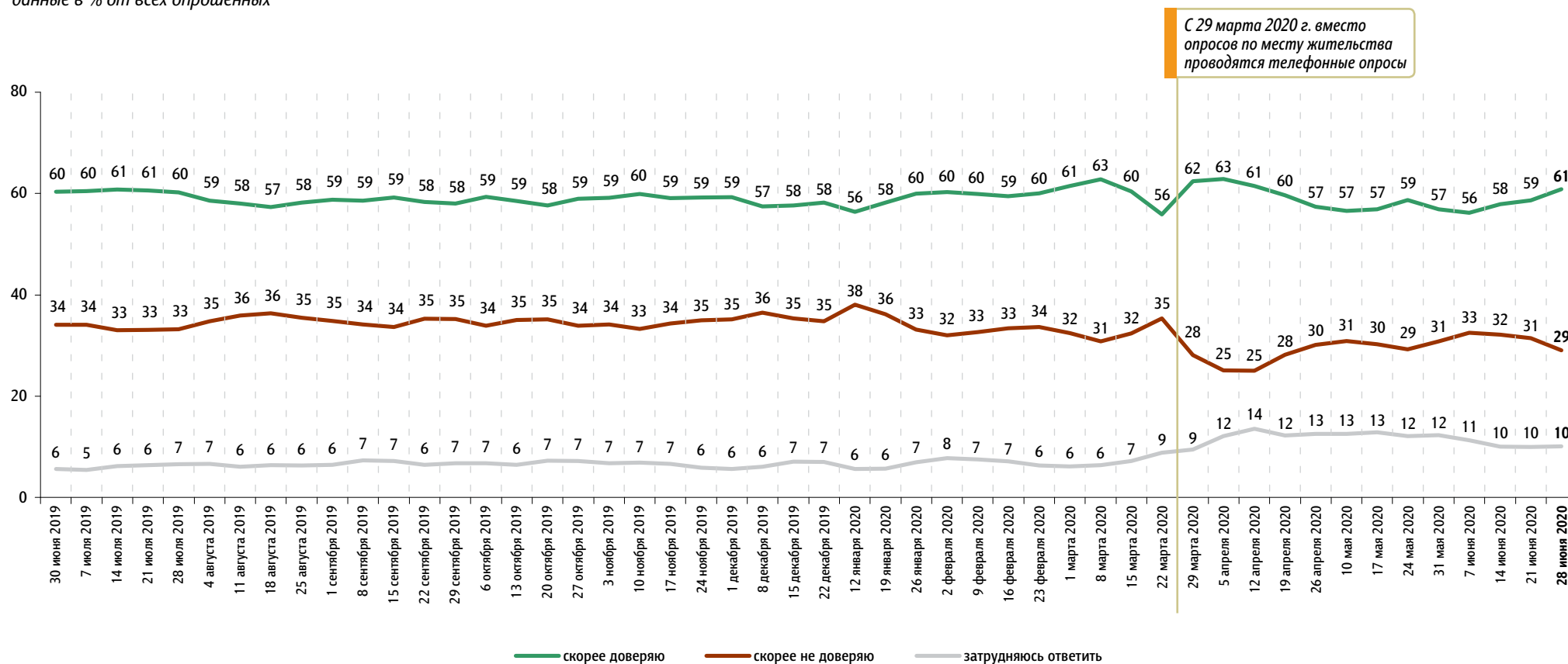


До 15 марта 2020 г. включительно вопрос задавался в формулировке: «Как Вы считаете, президент В. Путин работает на своём посту хорошо или плохо?»

Доверие В. Путину

Вы скорее доверяете или скорее не доверяете В. Путину?

данные в % от всех опрошенных



До 15 марта 2020 г. включительно вопрос задавался в формулировке: «Вы доверяете или не доверяете В. Путину?» Респондентам предлагалась карточка с вариантами ответа.

До 22 марта 2020 г. включительно – опрос «ФОМнибус» (по месту жительства). 3000 респондентов.

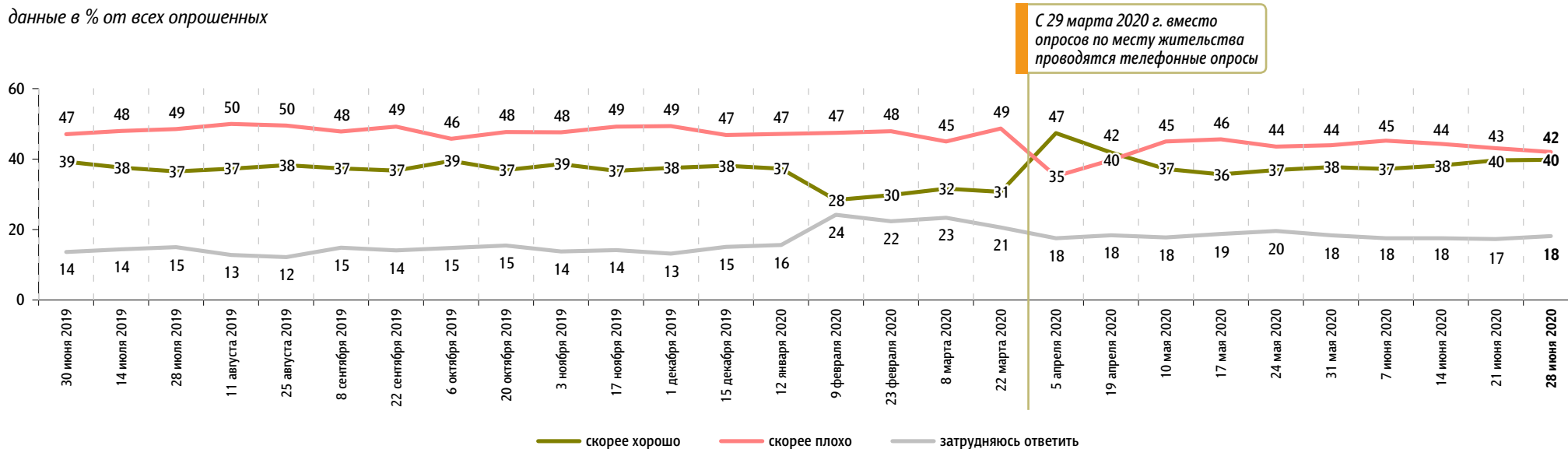
Правительство РФ: оценка работы

Всероссийский телефонный опрос 26–28 июня. 4000 респондентов.

До 22 марта 2020 г. включительно – опрос «ФОМнибус» (по месту жительства). 1500 респондентов.

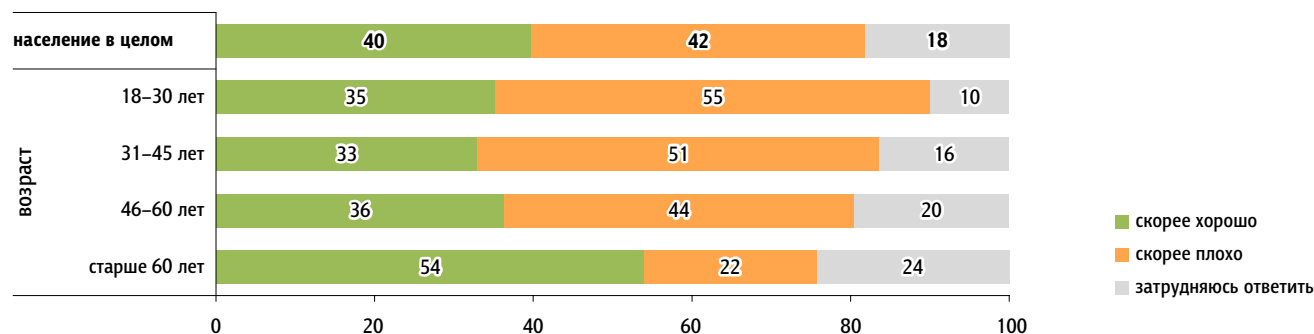
Как, по Вашему мнению, сегодня работает российское правительство – скорее хорошо или скорее плохо?

данные в % от всех опрошенных




Распределение по возрасту

данные в % от групп



До 12 января 2020 г. включительно вопрос задавался о правительстве под руководством Д. Медведева.

До 8 марта 2020 г. включительно вопрос задавался в формулировке: «Как, по Вашему мнению, сегодня работает российское правительство – хорошо или плохо?»

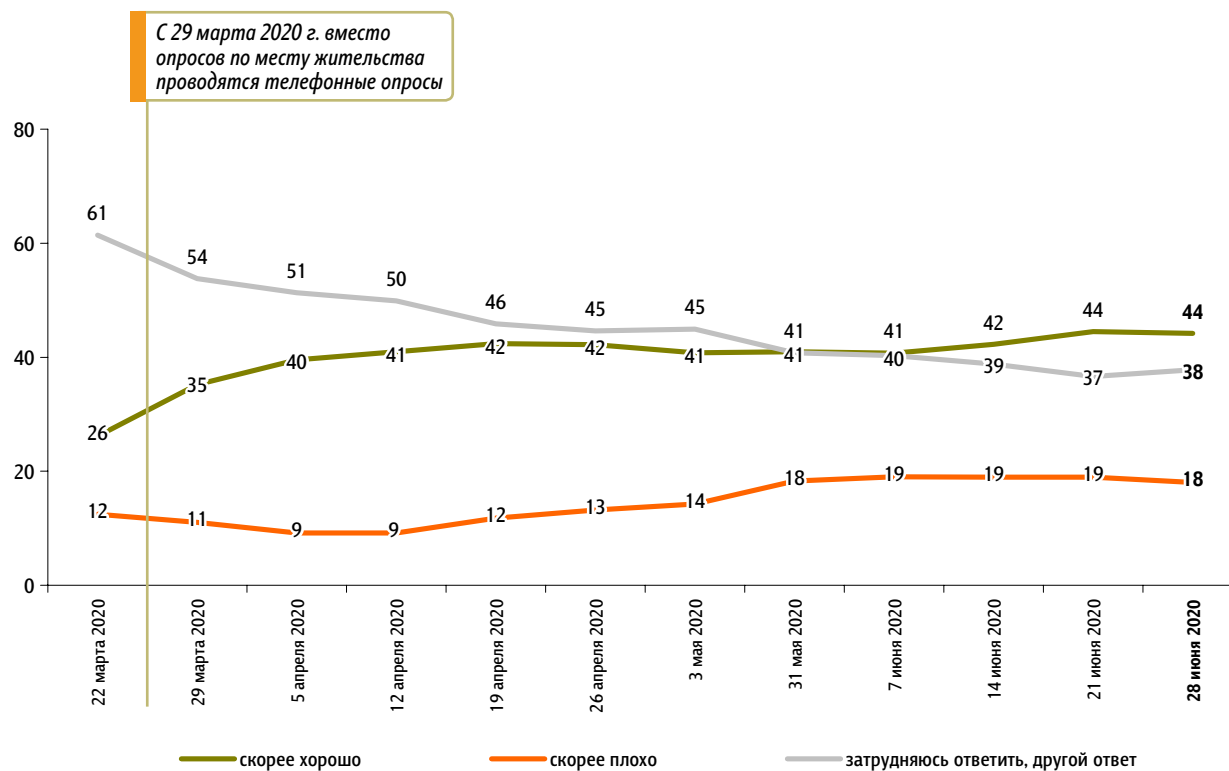


М. Мишустин: оценка работы

Всероссийский телефонный опрос 26–28 июня. 4000 респондентов.

На Ваш взгляд, глава правительства Михаил Мишустин работает на своём посту скорее хорошо или скорее плохо?

данные в % от всех опрошенных



22 марта 2020 г. – опрос «ФОМнибус» (по месту жительства). 1500 респондентов.

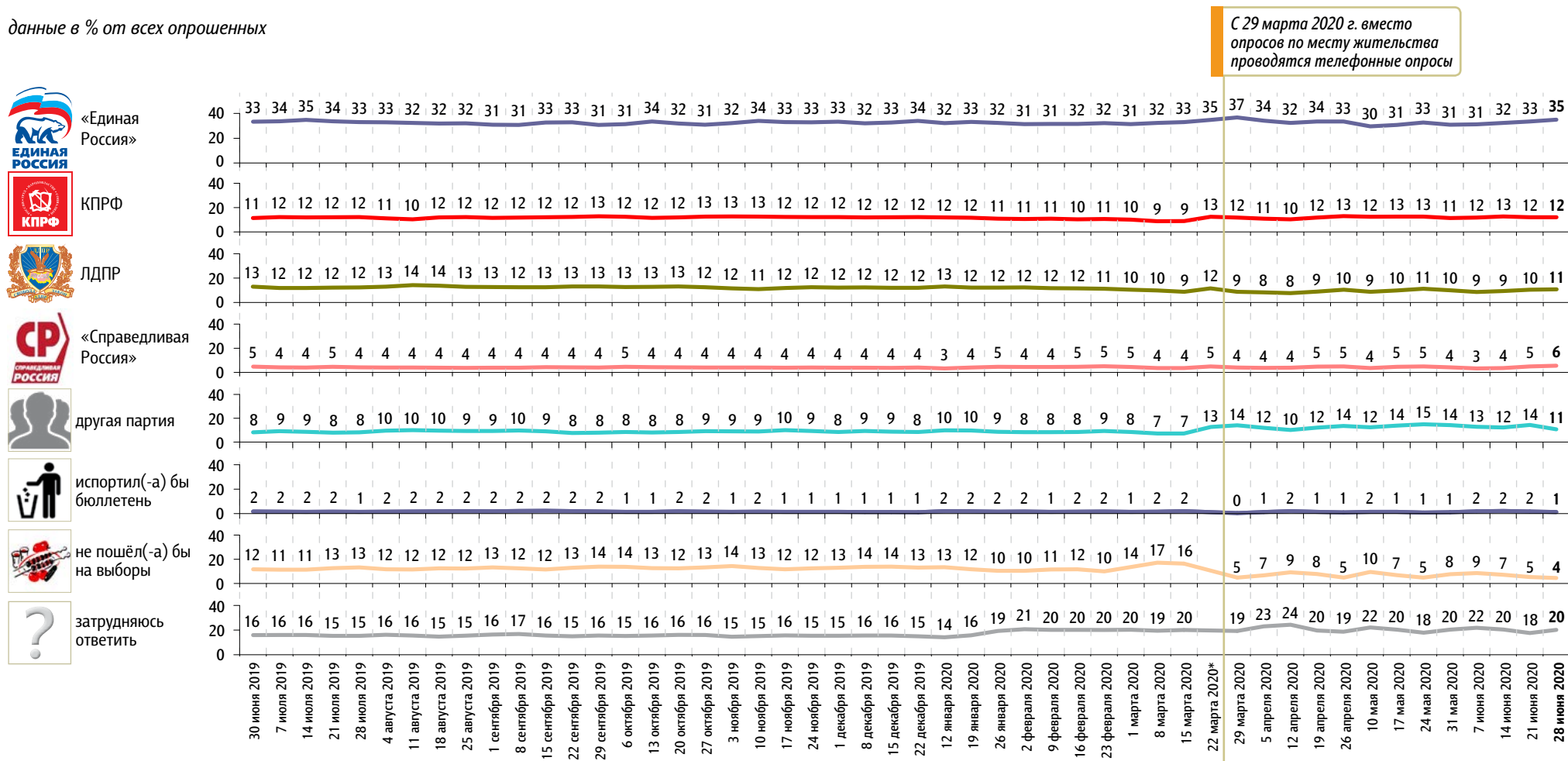
Рейтинги партий

Всероссийский телефонный опрос 26–28 июня. 4000 респондентов.

До 22 марта 2020 г. включительно – опрос «ФОМнибус» (по месту жительства). 3000 респондентов.

Если бы в ближайшее воскресенье состоялись выборы в Государственную думу, то как, за какую партию Вы бы проголосовали?

данные в % от всех опрошенных



* 22 марта 2020 г. вместо позиций «испортил(-а) бы бюллетень», «не пошёл(-а) бы на выборы» и «затрудняюсь ответить» была позиция «затрудняюсь ответить, другой ответ», набравшая 23% ответов.

До 15 марта 2020 г. включительно вопрос задавался в формулировке: «Представьте себе, что в следующее воскресенье состоятся выборы в Государственную думу. Скажите, пожалуйста, как, за какую партию Вы бы проголосовали?» Респондентам предлагалась карточка со списком партий, участвовавших в парламентских выборах 2016 г.

События недели

Всероссийский телефонный опрос 26–28 июня. 1000 респондентов.

Какие события прошедшей недели, о которых сообщалось в средствах массовой информации, больше всего заинтересовали Вас, привлекли Ваше внимание?
(Открытый вопрос.)

данные в % от всех опрошенных, приведены наиболее показательные высказывания

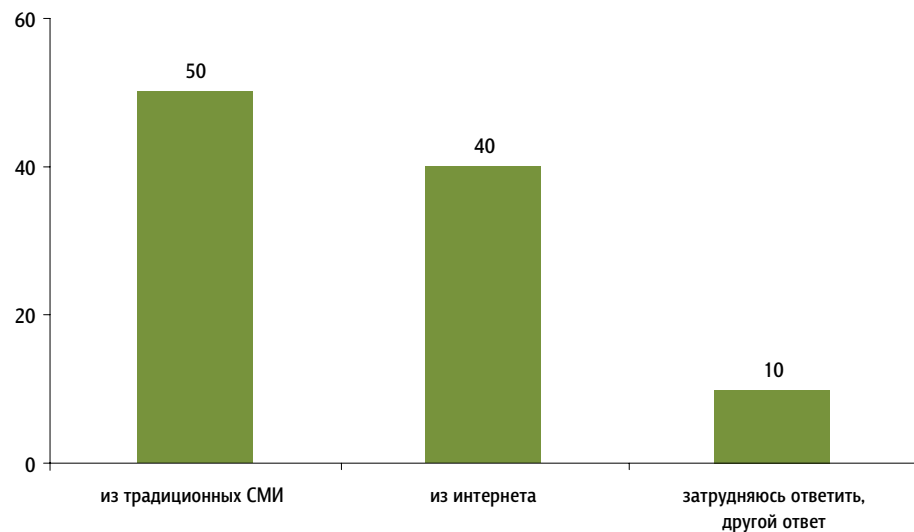
Подготовка к голосованию по поправкам в Конституцию, голосование	«Агитация насчет поправок в Конституцию»; «вовремя поправка в Конституцию происходит»; «голосование за поправки к Конституции»; «изменения ряда пунктов в Конституции»; «оперативность в голосовании по поправкам в Конституцию»; «электронное голосование по Конституции»; «про Конституцию голосование, пытаются склонить всех на положительный ответ».	21
Парад Победы 24 июня	«Парад в честь Победы»; «парад Победы порадовал»; «парад Победы, гордость за Россию»; «парад Победы, несмотря на пандемию»; «парад, который показал нашу всю технику»; «празднование 24 числа взамен Дня Победы»; «мне понравилось, как провели праздник 75-летия в Москве: были салюты, все хорошо подготовились».	14
Пандемия коронавируса, связанные с ней новости	«Коронавирус пошел на спад»; «коронавирус уходит постепенно, я считаю, Россия достойно вышла из вируса»; «события о пандемии: она продолжается, заражений намного больше»; «коронавирус. Нет вспышки, но она идет, всё скрывается».	13
Выплаты, льготы социально незащищенным группам населения	«Помощь и выплаты гражданам»; «выплаты в связи с коронавирусом»; «вопросы выплат для неработающих граждан, у которых есть дети»; «выплата детям, семьям, которые без работы»; «помощь детям, семьям выплачивают пособия».	10
Выступления В. Путина, интервью и публикация статьи о начале войны	«Выступал Путин, всё подробно описывал»; «обращение президента к нации»; «последнее обращение Путина»; «интервью Путина о войне, о попытках исказить правду»; «статья Путина про войну и мировой порядок».	5
Ограничительные меры в России в связи с коронавирусом, постепенное снятие этих мер	«Самоизоляция и ограничение»; «окончание карантина»; «карантин отменяют, садики открывают»; «снятие ограничений, открытие магазинов»; «резкое снятие ограничений по коронавирусу. Давно пора это сделать».	3
Волнения в США, начавшиеся после убийства афроамериканца полицейским	«Американский полицейский при задержании задушил черного, а потом началось забастовки, ломай-круши, демократия на коне»; «беспорядки в США»; «события в США, демократия, пример подражания»; «то, что в Америке бунт черных, настораживает».	3
Экологическая катастрофа в Норильске	«В Норильске разлили нефть»; «разлив нефтепродуктов в Норильске»; «катастрофа на Севере»; «утечка топлива, загрязнение окружающей среды»; «нефть пролилась, не помню где».	2
Работа властных структур	«Все, что делал Мишустин со своей командой»; «снижение ключевой ставки»; «драка в саратовской Думе».	1
ДТП с участием М. Ефремова	«События с Михаилом Ефремовым»; «Ефремов сбил человека»; «артист пьяный сбил машину»; «артист человека убил в пьяном виде и под наркотиками, Ефремов Михаил».	1
Повышение пенсии	«Будет индексироваться пенсия»; «добавка к пенсии с 1 августа»; «должны увеличивать пенсии».	1
Рост тарифов на коммунальные услуги	«Подъем цен в ЖКХ»; «с июля поднимаются коммунальные услуги»; «цены на ЖКХ поднимают»; «цены на свет повышаются»; «повышение цен с 1 июля».	1
События на Украине	«Международное положение – про Украину»; «события на Донбассе»; «события на Украине: обстрел Донбасса».	1
Другие события в России	«Умер Игнатъев»; «дело по режиссеру Серебренникову»; «Собчак избил»; «перестрелка на шоссе, которая была с полицией. Это только в Москве»; «затопляет Дальний Восток».	2
Другие события в мире	«События в Белоруссии»; «наводнение в Турции».	1
Затрудняюсь ответить, нет ответа		37

Предпочитаемые источники информации

Всероссийский телефонный опрос 26–28 июня. 2000 респондентов.

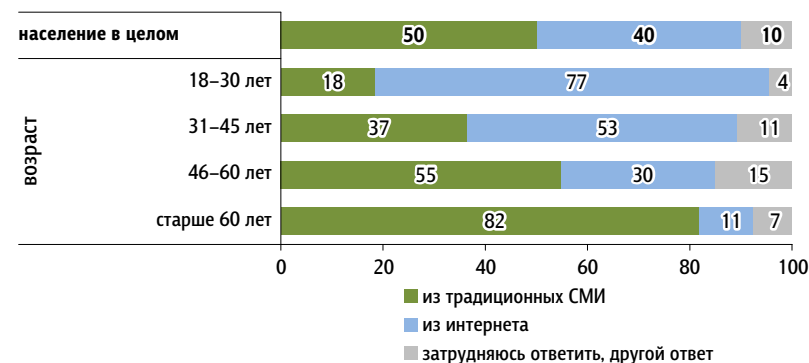
Из каких источников Вы предпочитаете узнавать новости: из традиционных СМИ (телевидение, радио, газеты) или из интернета (новостные сайты, блоги, социальные сети)?

данные в % от всех опрошенных



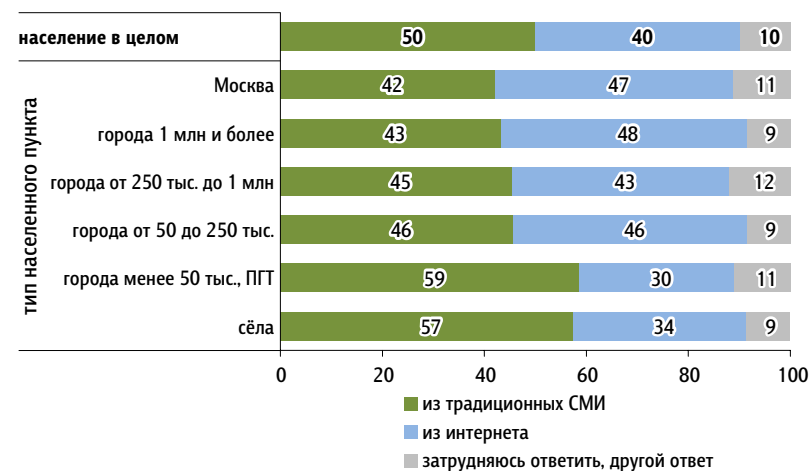
Распределение по возрасту

данные в % от групп



Распределение по типу населенного пункта

данные в % от групп



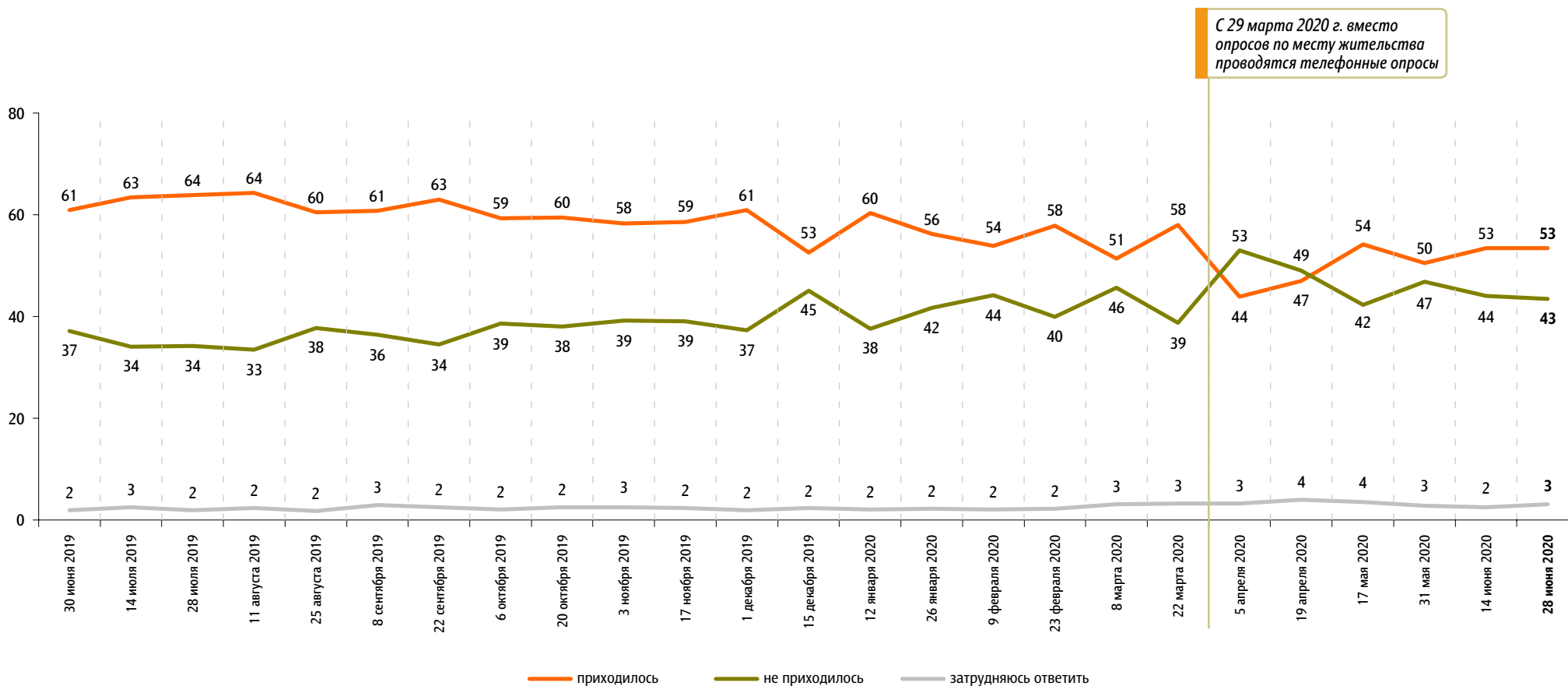
Недовольство властями

Всероссийский телефонный опрос 26–28 июня. 2000 респондентов.

До 22 марта 2020 г. включительно – опрос «ФОМнибус» (по месту жительства). 1500 респондентов.

За последний месяц Вам приходилось или не приходилось слышать от окружающих Вас людей критические высказывания в адрес российских властей?

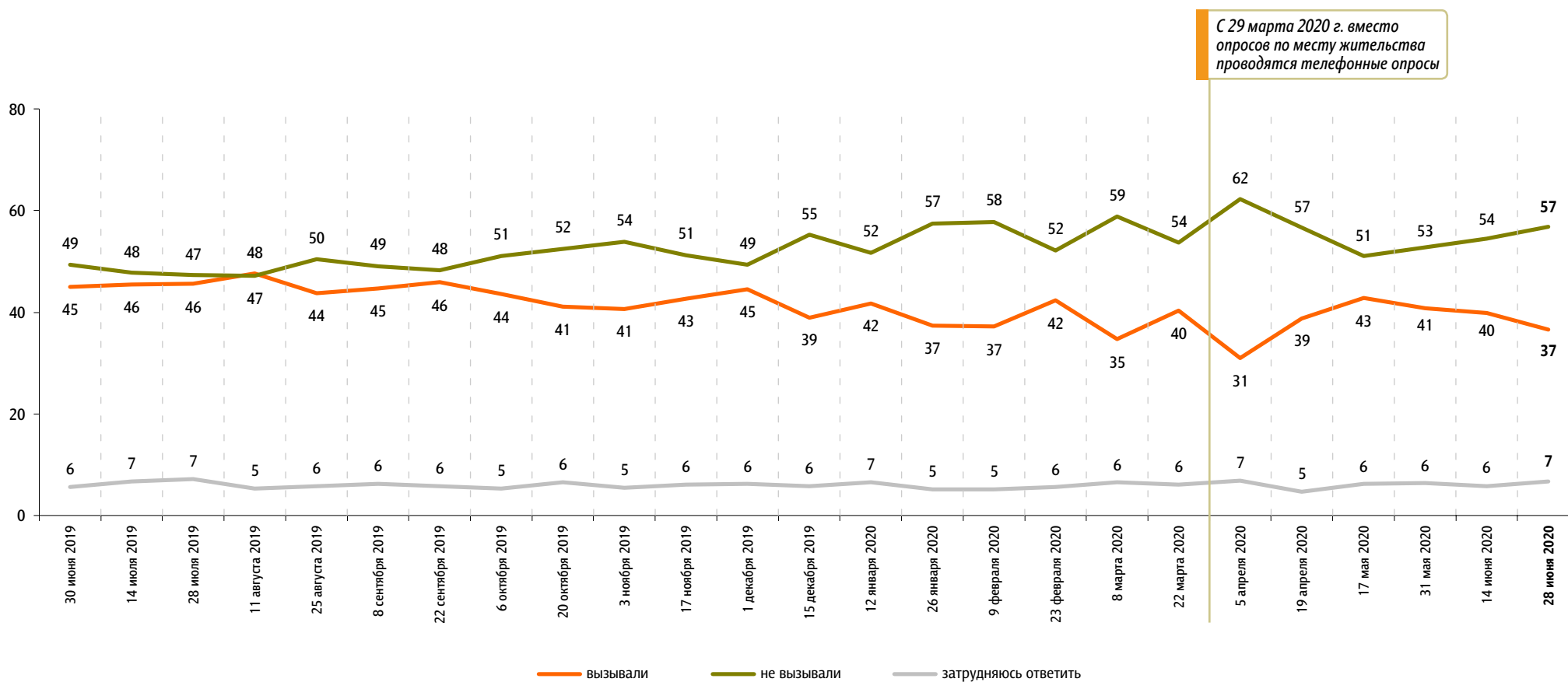
данные в % от всех опрошенных



С 29 марта 2020 г. вместо опросов по месту жительства проводятся телефонные опросы

Действия российских властей за последний месяц у Вас лично вызвали недовольство, возмущение или не вызывали?

данные в % от всех опрошенных



До 22 марта 2020 г. включительно – опрос «ФОМнибус» (по месту жительства). 1500 респондентов.

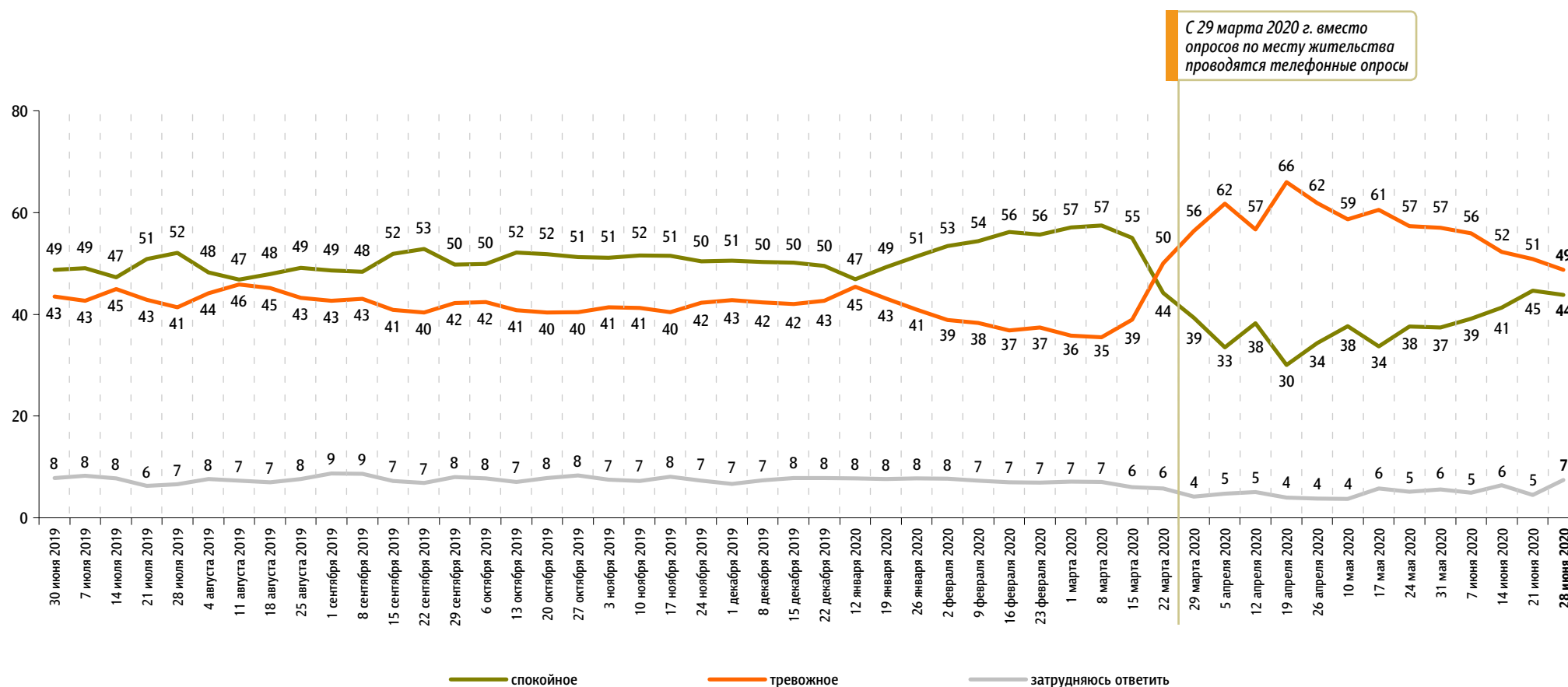
Настроение окружающих

Всероссийский телефонный опрос 26–28 июня. 2000 респондентов.

До 22 марта 2020 г. включительно – опрос «ФОМнибус» (по месту жительства). 3000 респондентов.

Какое настроение, по Вашему мнению, преобладает сегодня среди Ваших родных, друзей, коллег, знакомых – спокойное или тревожное?

данные в % от всех опрошенных



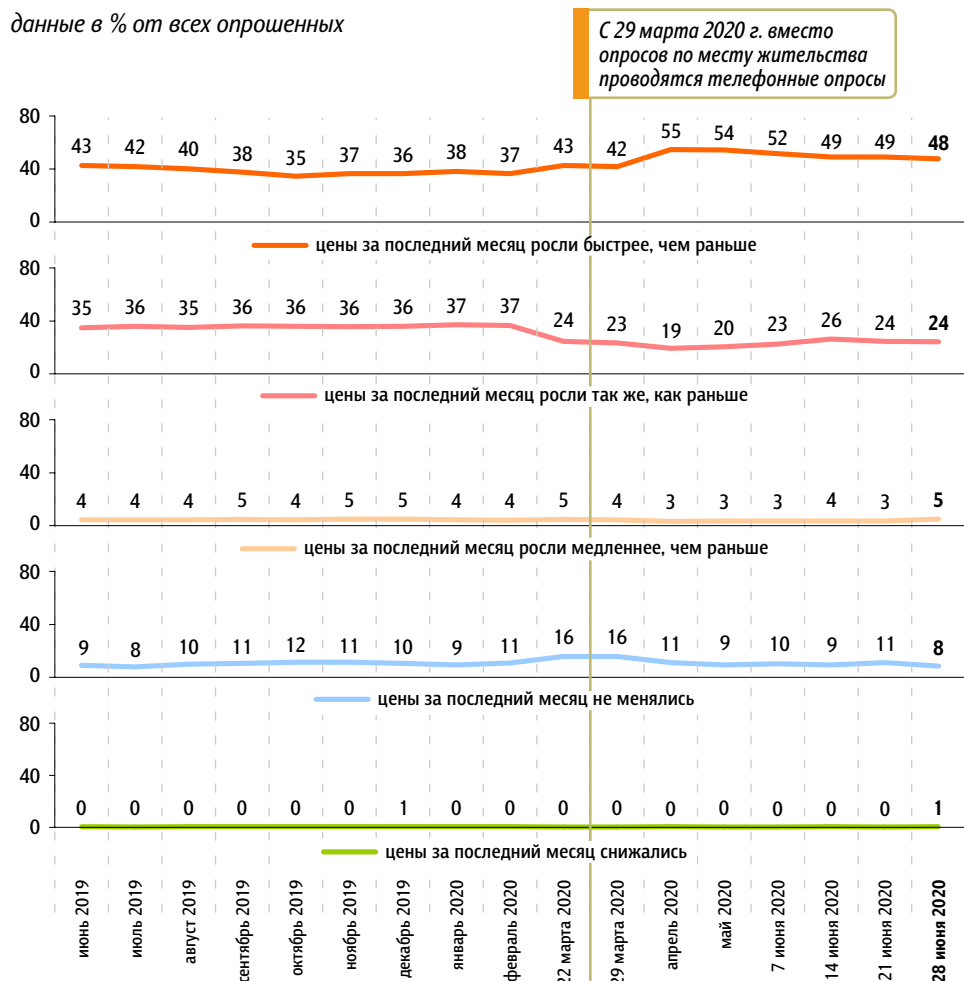
С 29 марта 2020 г. вместо опросов по месту жительства проводятся телефонные опросы

Динамика цен

Всероссийский телефонный опрос 26–28 июня. 2000 респондентов.
До 22 марта 2020 г. включительно – опрос «ФОМнибус» (по месту жительства). 3000 респондентов.

Что, по Вашему мнению, за последний месяц происходило с ценами на основные продукты, товары и услуги?

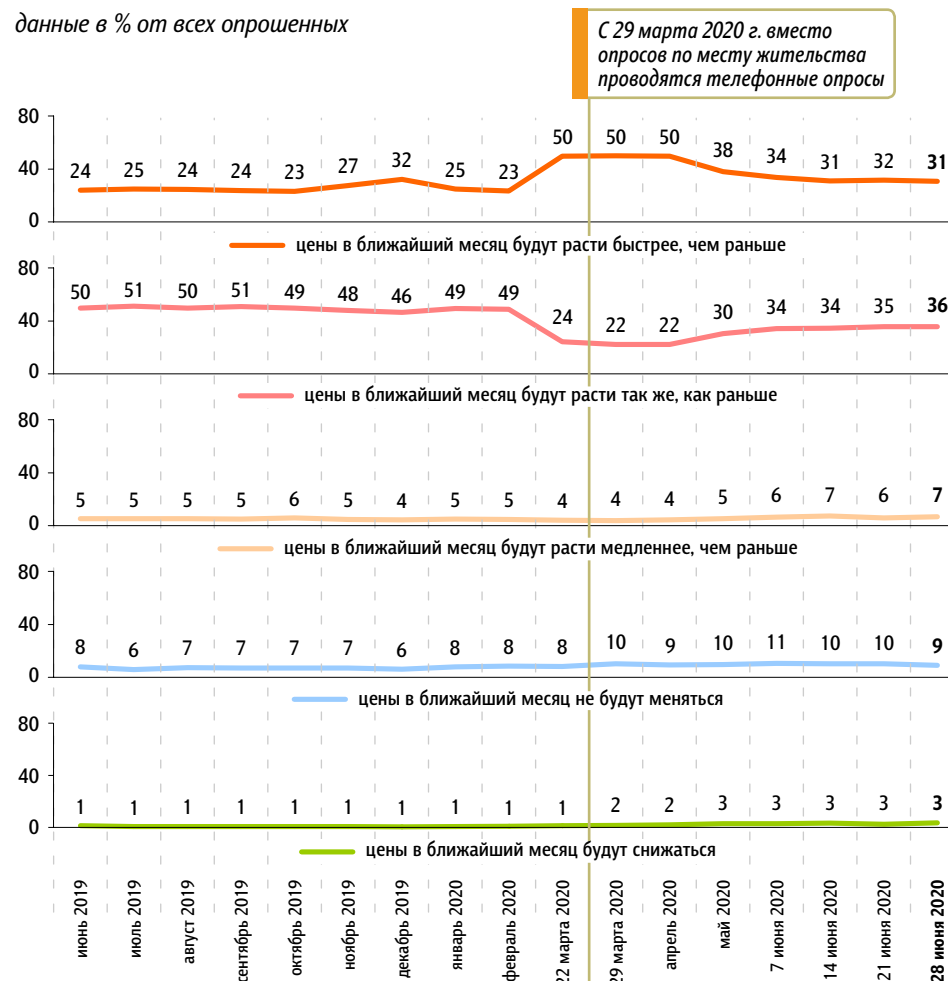
данные в % от всех опрошенных



До февраля 2020 г. включительно респондентам предлагалась карточка с вариантами ответа.

Как Вы думаете, что будет происходить с ценами на основные продукты, товары и услуги в ближайший месяц?

данные в % от всех опрошенных



До февраля 2020 г. включительно респондентам предлагалась карточка с вариантами ответа.



www.fom.ru

© ФОМ, 2020

123022 Москва, ул. Рочдельская, д. 15, стр. 16А
тел. : +7 (495) 620-62-32
факс : +7 (495) 620-62-33
www.fom.ru
fom@fom.ru

Александр Ослон – президент ФОМ

Всероссийский телефонный опрос – репрезентативный опрос населения 18 лет и старше. Интервью по телефону. Случайная выборка номеров мобильных и стационарных телефонов.

Выборка:

1000 респондентов.

Статистическая погрешность не превышает 3,8%.

2000 респондентов.

Статистическая погрешность не превышает 2,7%.

4000 респондентов.

Статистическая погрешность не превышает 1,9%.

До 22 марта 2020 г. включительно:

ФОМнибус – репрезентативный еженедельный опрос населения 18 лет и старше.

Метод опроса – интервью по месту жительства респондента.

Выборка:

1500 респондентов (жители 104 городских и сельских населенных пунктов в 53 субъектах РФ).

Статистическая погрешность не превышает 3,6%.

3000 респондентов (жители 207 городских и сельских населенных пунктов в 73 субъектах РФ).

Статистическая погрешность не превышает 2,5%.