

ДОМИНАНТЫ.

ПОЛЕ МНЕНИЙ



Социологический бюллетень

Опрос: неделя №26

Выпуск: 7 июля 2022 года

© ФОМ, 2022

www.fom.ru

Ключевые индикаторы общественного мнения


2 Политические индикаторы

- 2 В. Путин: отношение и оценки работы
- 4 Правительство РФ: оценка работы
- 5 М. Мишустин: оценка работы
- 6 Рейтинги партий

Факторы формирования общественного мнения

- 8 События недели
 - 9 Недовольство властями
 - 11 Настроение окружающих
 - 12 Динамика цен
-

Политические индикаторы



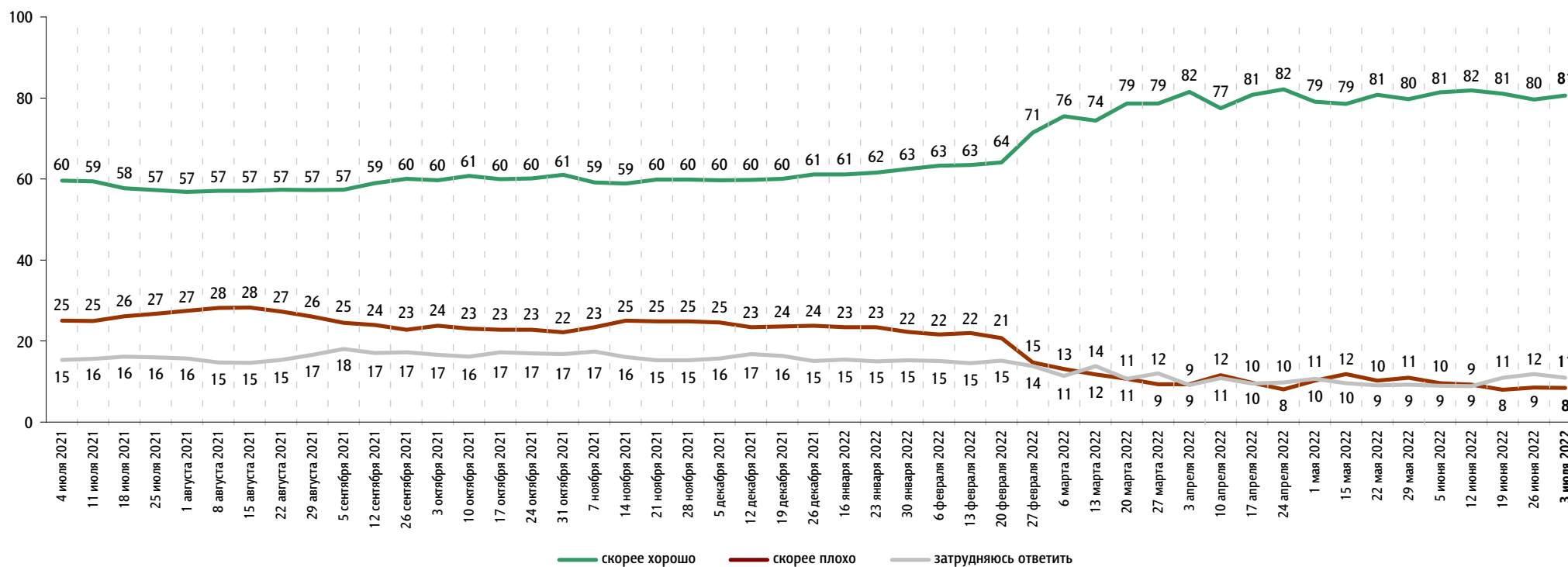
В. Путин: отношение и оценки работы

Опрос «ФОМнибус» 1–3 июля. 104 населенных пункта, 53 субъекта РФ, 1500 респондентов.

Оценка работы В. Путина

Как Вы считаете, президент В. Путин работает на своём посту скорее хорошо или скорее плохо?

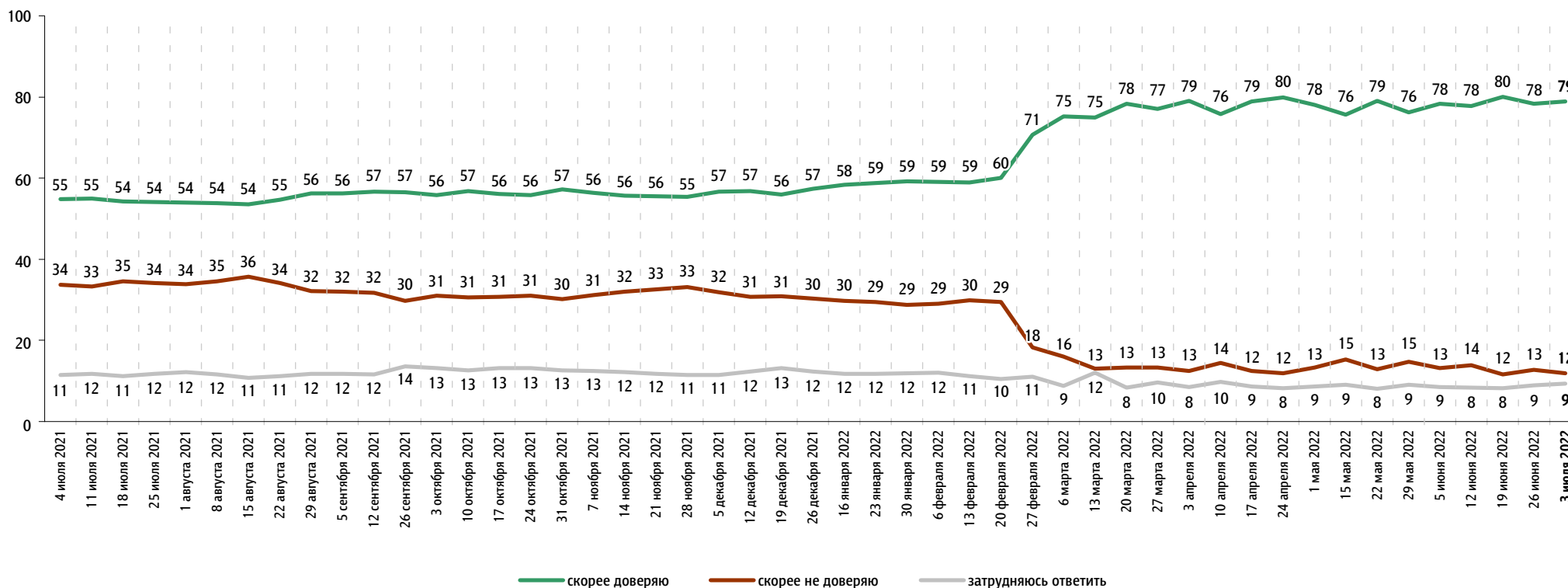
данные в % от всех опрошенных



Доверие В. Путину

Вы скорее доверяете или скорее не доверяете В. Путину?

данные в % от всех опрошенных

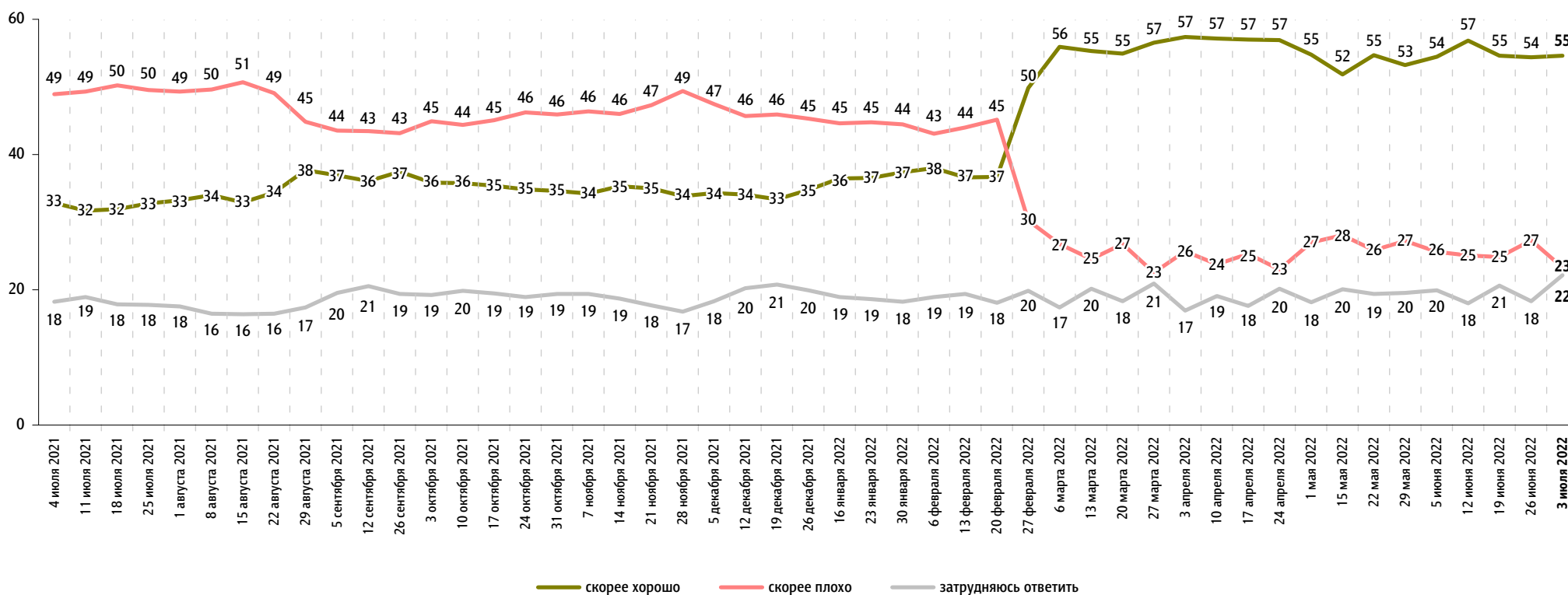


Правительство РФ: оценка работы

Опрос «ФОМнибус» 1–3 июля. 104 населенных пункта, 53 субъекта РФ, 1500 респондентов.

Как, по Вашему мнению, сегодня работает российское правительство – скорее хорошо или скорее плохо?

данные в % от всех опрошенных



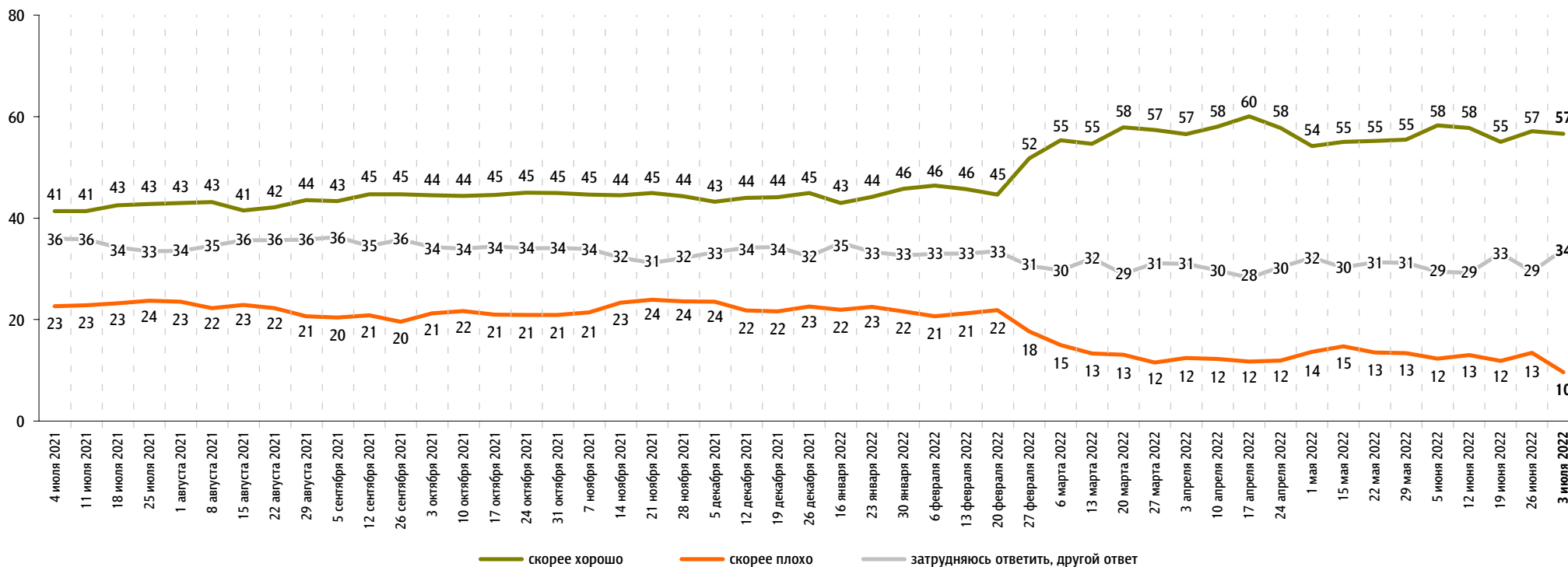


М. Мишустин: оценка работы

Опрос «ФОМнибус» 1–3 июля. 104 населенных пункта, 53 субъекта РФ, 1500 респондентов.

На Ваш взгляд, глава правительства Михаил Мишустин работает на своём посту скорее хорошо или скорее плохо?

данные в % от всех опрошенных

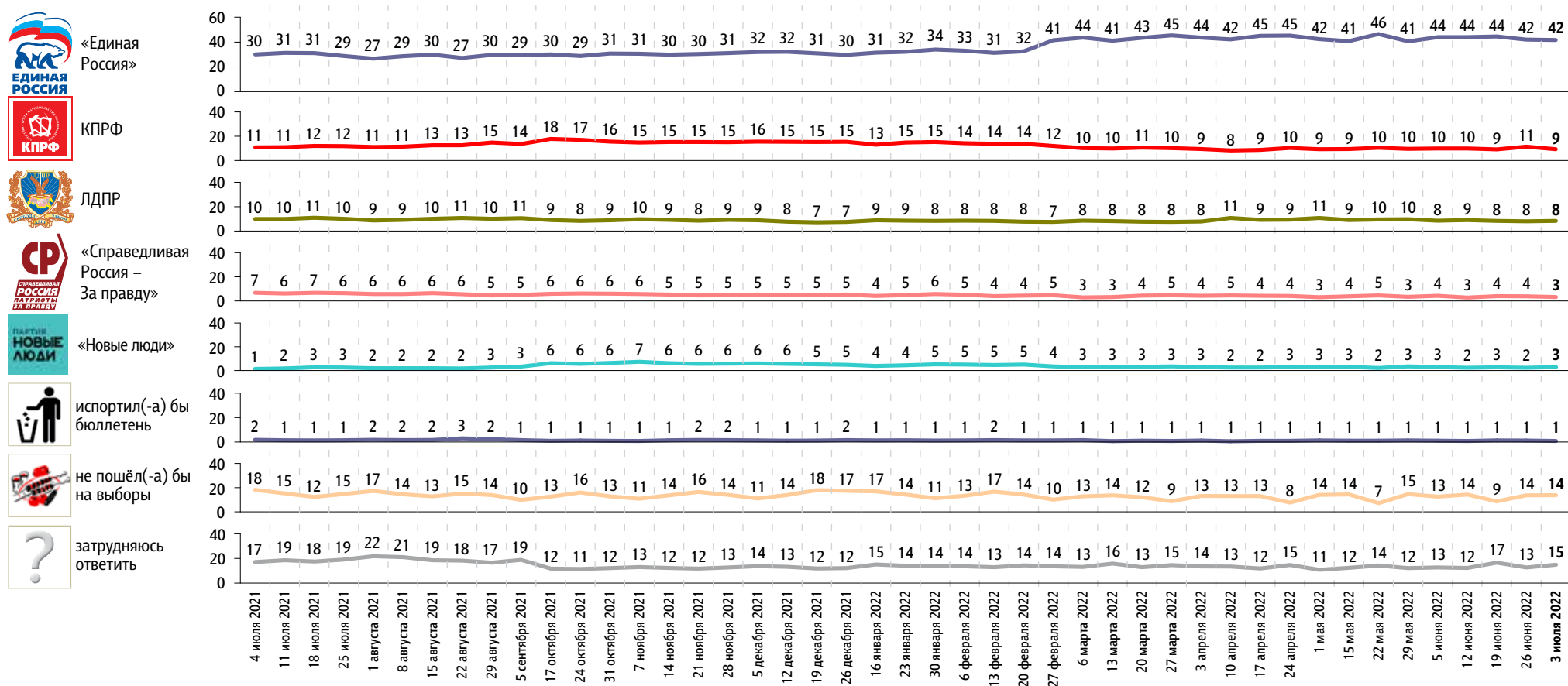


Рейтинги партий

Опрос «ФОМнибус» 1–3 июля. 104 населенных пункта, 53 субъекта РФ, 1500 респондентов.

Представьте себе, что в следующее воскресенье состоятся выборы в Государственную думу. Скажите, пожалуйста, как, за какую партию Вы бы проголосовали? (Карточка, один ответ.)

данные в % от всех опрошенных



С 4 июля 2021 г. до 12 сентября 2021 г. включительно вопрос задавался в формулировке: «В сентябре этого года состоятся выборы в Государственную думу. Если Вы примете в них участие, то как, за какую партию Вы, скорее всего, проголосуете? (Карточка, один ответ.)»

Представьте себе, что в следующее воскресенье состоятся выборы в Государственную думу. Скажите, пожалуйста, как, за какую партию Вы бы проголосовали? (Карточка, один ответ.)

данные в % от всех опрошенных

	4 июля 2021	11 июля 2021	18 июля 2021	25 июля 2021	1 августа 2021	8 августа 2021	15 августа 2021	22 августа 2021	29 августа 2021	5 сентября 2021	17 октября 2021	24 октября 2021	31 октября 2021	7 ноября 2021	14 ноября 2021	21 ноября 2021	28 ноября 2021	5 декабря 2021	12 декабря 2021	19 декабря 2021	26 декабря 2021	16 января 2022	23 января 2022	30 января 2022	6 февраля 2022	13 февраля 2022	20 февраля 2022	27 февраля 2022	6 марта 2022	13 марта 2022	20 марта 2022	27 марта 2022	3 апреля 2022	10 апреля 2022	17 апреля 2022	24 апреля 2022	1 мая 2022	15 мая 2022	22 мая 2022	29 мая 2022	5 июня 2022	12 июня 2022	19 июня 2022	26 июня 2022	3 июля 2022			
«Яблоко»	1	1	1	1	1	1	1	1	1	1	1	1	1	2	2	1	1	1	1	1	1	1	1	1	1	1	1	1	1	1	1	1	1	1	1	1	1	1	1	1	1	1	1	2	1	1		
Российская экологическая партия «Зелёные»	0	0	0	0	0	0	0	1	1	1	2	1	1	1	1	1	1	1	1	1	1	1	1	1	1	1	1	1	1	1	1	1	1	1	1	1	1	1	1	1	1	0	1	1	1	1		
Российская партия пенсионеров за социальную справедливость	1	1	1	1	1	1	1	1	1	3	1	2	2	2	1	1	2	1	1	1	2	2	2	1	1	2	2	1	1	1	1	1	1	1	1	1	1	1	1	1	1	1	1	1	1	1	1	
«Зелёная альтернатива»	0	0	0	0	0	1	1	0	0	0	0	0	1	1	0	0	0	0	1	1	0	1	0	0	1	0	0	0	0	0	0	0	0	0	0	0	0	0	0	0	0	0	0	0	0	0	0	1
«Родина»	0	0	0	0	1	1	0	0	1	1	0	0	0	1	1	0	0	1	1	0	0	0	0	0	1	1	1	1	1	0	0	0	0	0	0	1	0	0	0	0	0	0	0	0	1	0	0	
Российская партия свободы и справедливости	—	1	1	1	0	0	0	1	1	1	0	0	0	1	0	0	0	0	0	0	0	0	0	0	0	0	0	0	0	0	1	0	0	0	0	0	1	0	0	0	0	0	0	0	0	0		
«Коммунисты России»	1	1	1	1	1	1	1	0	0	1	1	1	1	1	1	1	1	1	1	1	1	1	1	1	1	1	1	1	1	0	1	0	0	0	0	0	0	0	1	0	1	1	0	0	1	0		
«Гражданская платформа»	0	0	0	0	0	0	0	0	0	0	0	0	0	0	0	0	0	0	0	0	0	0	0	0	0	0	0	0	0	0	0	0	0	0	0	0	0	0	0	0	0	0	0	0	0	0		
Партия Роста	0	0	0	0	0	0	0	0	0	0	0	0	0	0	0	0	0	0	0	0	0	0	0	0	0	0	0	0	0	0	0	0	0	0	0	0	0	0	0	0	0	0	0	0	0	0		

С 4 июля 2021 г. до 12 сентября 2021 г. включительно вопрос задавался в формулировке: «В сентябре этого года состоятся выборы в Государственную думу. Если Вы примете в них участие, то как, за какую партию Вы, скорее всего, проголосуете? (Карточка, один ответ.)»

События недели

Опрос «ФОМнибус» 1–3 июля. 104 населенных пункта, 53 субъекта РФ, 1500 респондентов.

Какие события прошедшей недели, о которых сообщалось в средствах массовой информации, больше всего заинтересовали Вас, привлекли Ваше внимание?
(Открытый вопрос.)

данные в % от всех опрошенных, приведены наиболее показательные высказывания

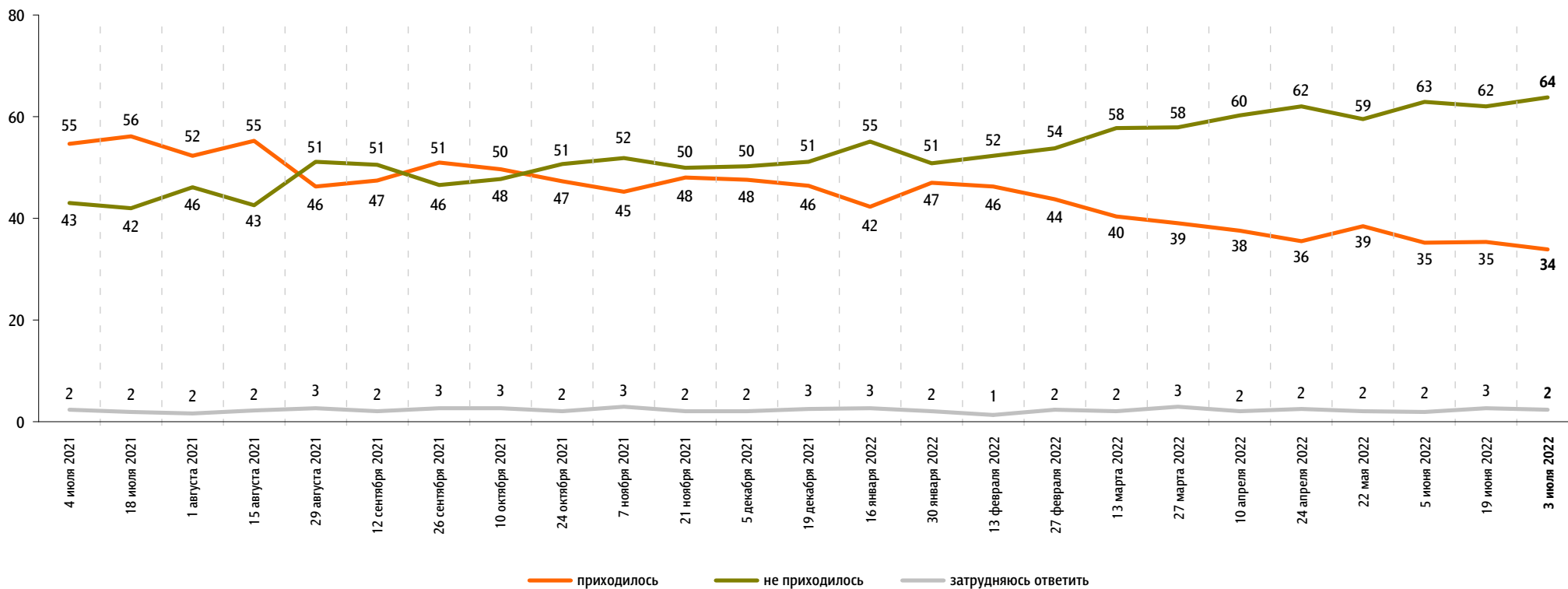
Военная спецоперация России на Украине	«Военная операция: как происходят действия»; «спецоперации российских войск»; «наши фашистов громят»; «по Украине продвигаются медленно»; «бомбардировка торгового центра на Украине российскими ракетами»; «обстреляли Курск и Белгород»; «Украина воюет, а обвиняют Россию».	36
Смерть Ю. Шатунова и П. Нарцисса	«Умерли Юрий Шатунов и Нарцисс»; «смерть Шатунова и Пьера Нарцисса»; «похороны Шатунова»; «за Шатунова – как он погиб, интересно».	4
Санкции по отношению к России, уход из России зарубежных компаний	«Санкции против России»; «нет доступа в Калининград»; «Эстония закрыла проезд на наш островок»; «Китай перестал поставлять оборудование»; «“Хонор” уходит из России».	1
Напряженные отношения между Россией и странами Запада	«Сильные нападки на Россию с Запада»; «давят со всех сторон»; «Америка лезет».	1
Саммит БРИКС	«Саммит БРИКС»; «форум БРИКС».	1
Повышение пенсий, зарплат, пособий	«Повышение пенсий и зарплат бюджетникам»; «прибавка к пенсии»; «будет помощь семьям с детьми к школе»; «повышение выплат на детей».	1
Рост цен, тарифов	«Цены очень растут, страшно даже идти в магазин»; «цены высокие»; «подорожание цен»; «повышение оплаты ЖКХ».	1
Встречи, выступления В. Путина	«Встречи Путина»; «выступление Путина»; «Путин говорил о будущем».	1
Работа властных структур	«Обсуждение: выпускников по контракту брать в армию»; «снижение ипотечной ставки»; «введение в действие закона о запрете списания банками под ноль всех счетов»; «нововведения с 1 июля – паспорт делают в течение 5 дней».	1
Саммит НАТО	«Был саммит НАТО»; «саммит в Мадриде»; «саммит НАТО в Испании»; «слёт НАТО»; «США с Европой встречались».	1
Аварии, несчастные случаи	«Авария самолета в Рязани»; «взрыв в Киржаче»; «маршрутка сгорела в Ладужской»; «много ДТП в области с погибшими»; «люди тонут, лето».	1
Природные катаклизмы в России	«Наводнение в Краснодарском крае, Сочи, Геленджике»; «Крым подтопило, много клещей»; «пожары в Алтайском крае».	1
Другие события в России	«“Алые паруса” – праздник выпускников»; «арест Яшина»; «высокий курс рубля»; «дефолт в России».	1
Другие события в мире	«Каспийский саммит»; «Узбекистан: беспорядки»; «Байден упал с велосипеда»; «землетрясение в Афганистане».	1
Затрудняюсь ответить, нет ответа		52

Недовольство властями

Опрос «ФОМнибус» 1–3 июля. 104 населенных пункта, 53 субъекта РФ, 1500 респондентов.

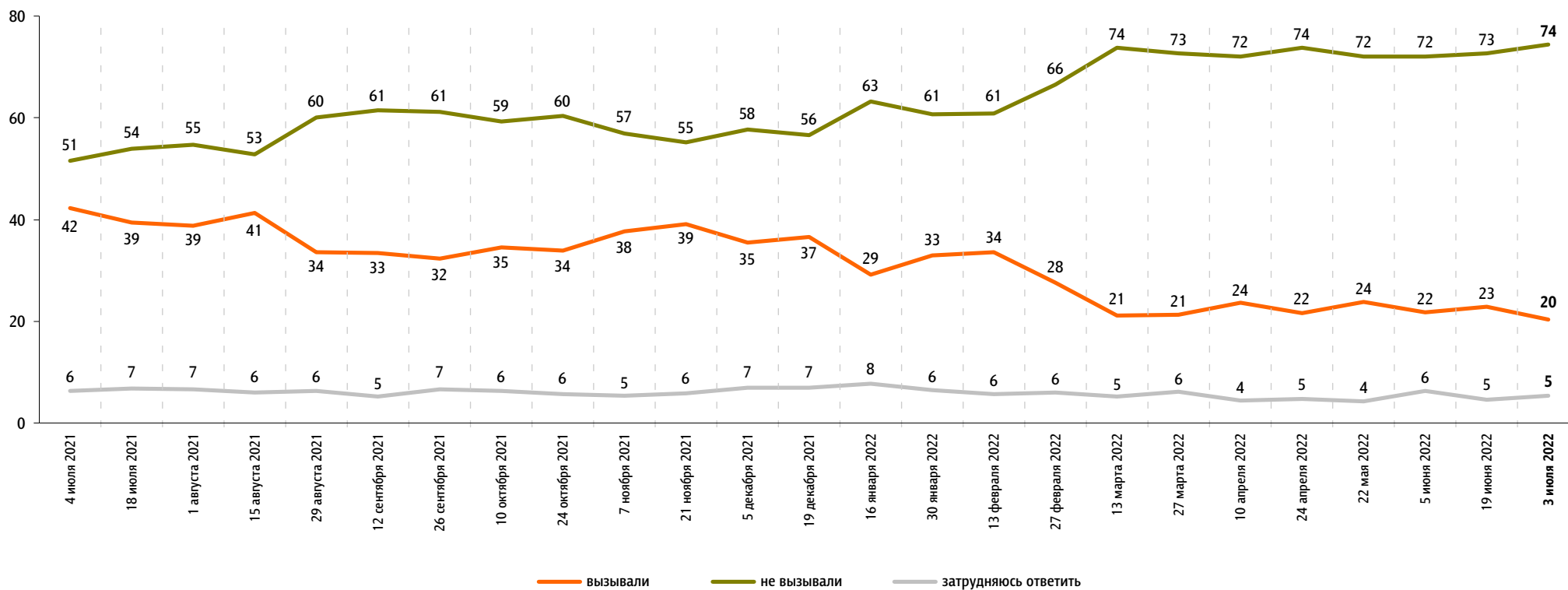
За последний месяц Вам приходилось или не приходилось слышать от окружающих Вас людей критические высказывания в адрес российских властей?

данные в % от всех опрошенных



Действия российских властей за последний месяц у Вас лично вызвали недовольство, возмущение или не вызывали?

данные в % от всех опрошенных

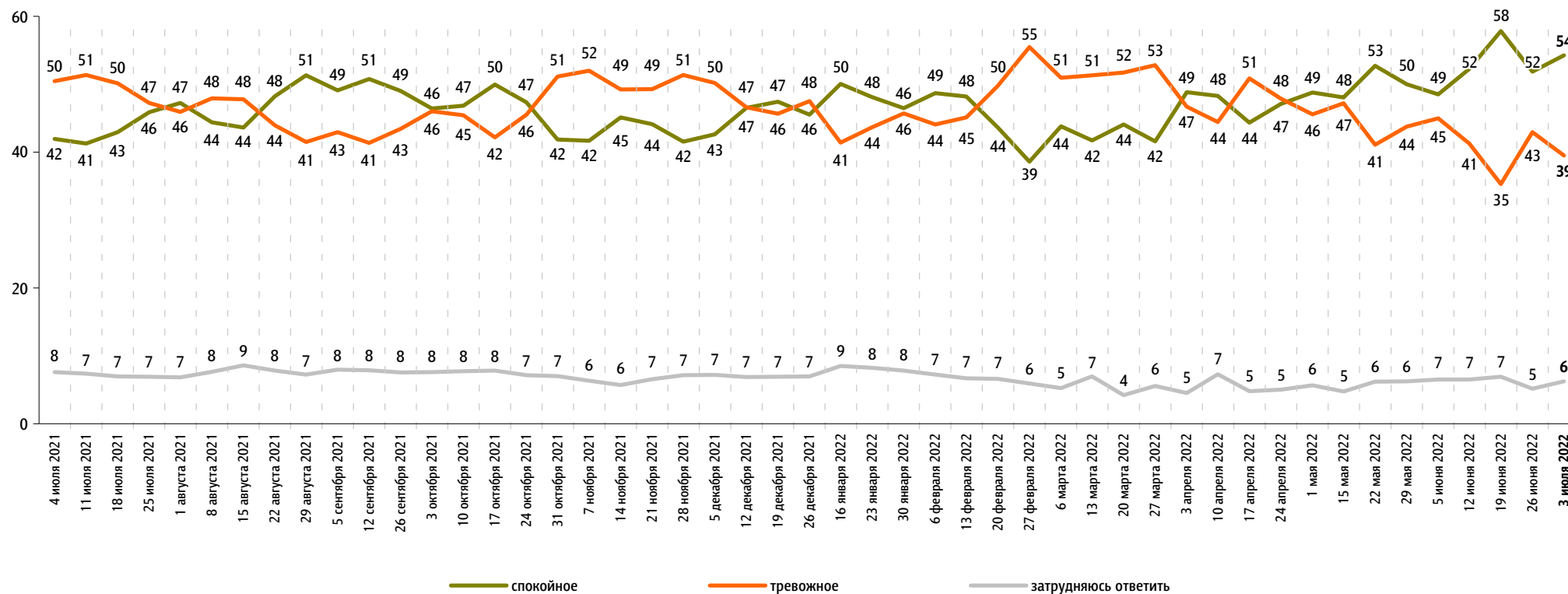


Настроение окружающих

Опрос «ФОМнибус» 1–3 июля. 104 населенных пункта, 53 субъекта РФ, 1500 респондентов.

Какое настроение, по Вашему мнению, преобладает сегодня среди Ваших родных, друзей, коллег, знакомых – спокойное или тревожное?

данные в % от всех опрошенных



Динамика цен

Опрос «ФОМнибус» 1–3 июля. 104 населенных пункта, 53 субъекта РФ, 1500 респондентов.

По Вашим наблюдениям, на какие основные продукты, товары и услуги цены за последний месяц заметно выросли? (Карточка, любое число ответов.)

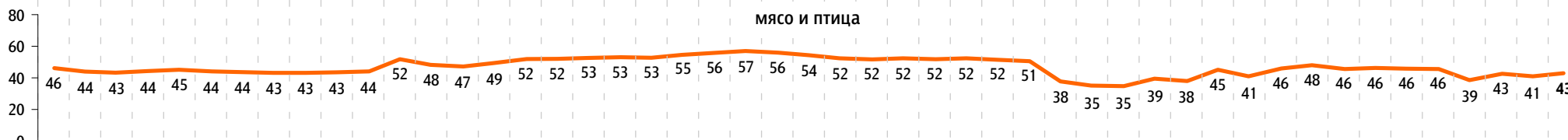
данные в % от всех опрошенных

Продукты питания

хлеб и хлебобулочные изделия



мясо и птица



молоко и молочная продукция



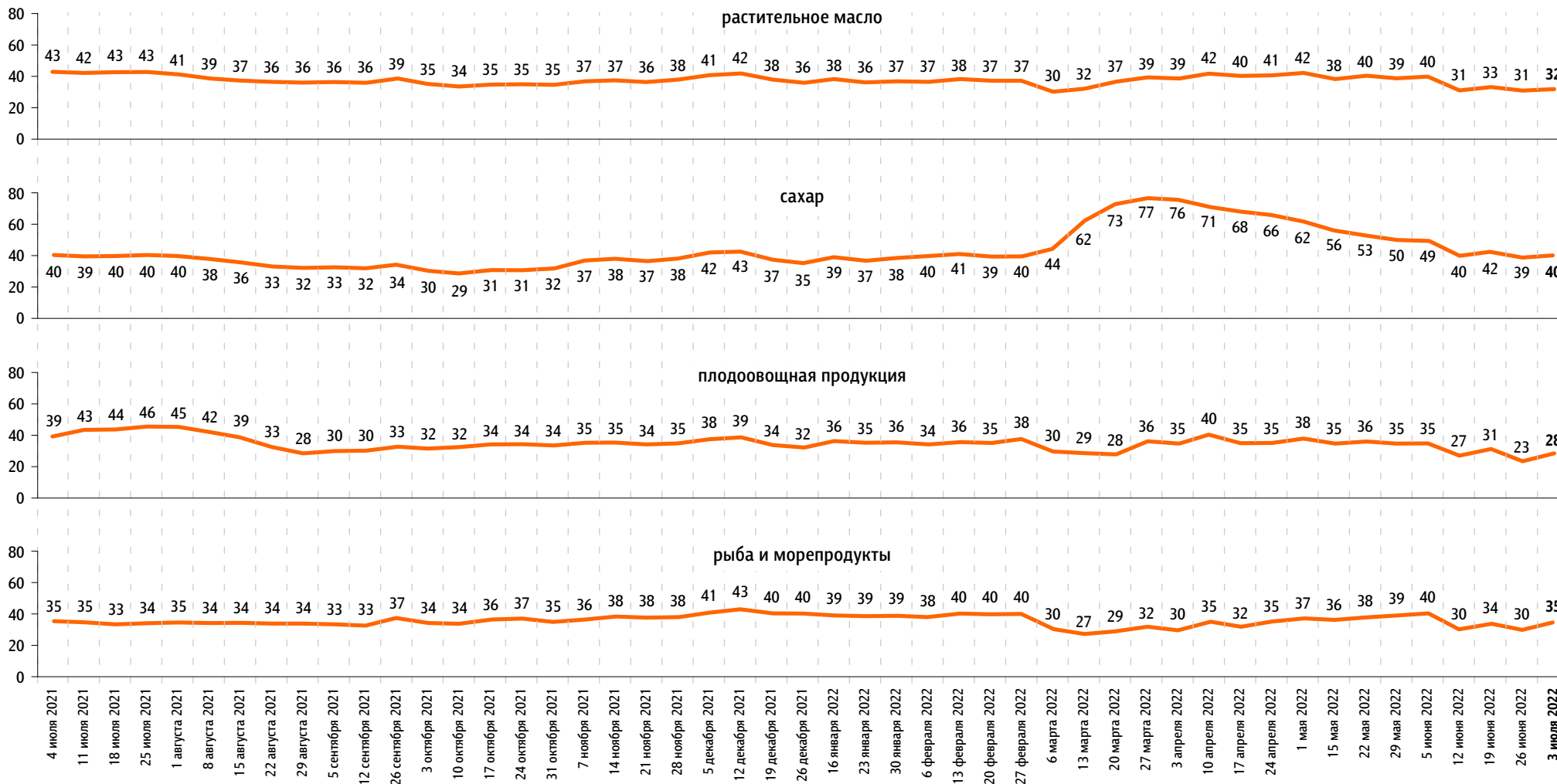
яйца



По Вашим наблюдениям, на какие основные продукты, товары и услуги цены за последний месяц заметно выросли? (Карточка, любое число ответов.)

данные в % от всех опрошенных

Продукты питания



По Вашим наблюдениям, на какие основные продукты, товары и услуги цены за последний месяц заметно выросли? (Карточка, любое число ответов.)

данные в % от всех опрошенных

Продукты питания

крупя, макаронные изделия



алкогольные напитки



Хозтовары

моющие и чистящие средства



средства личной гигиены*

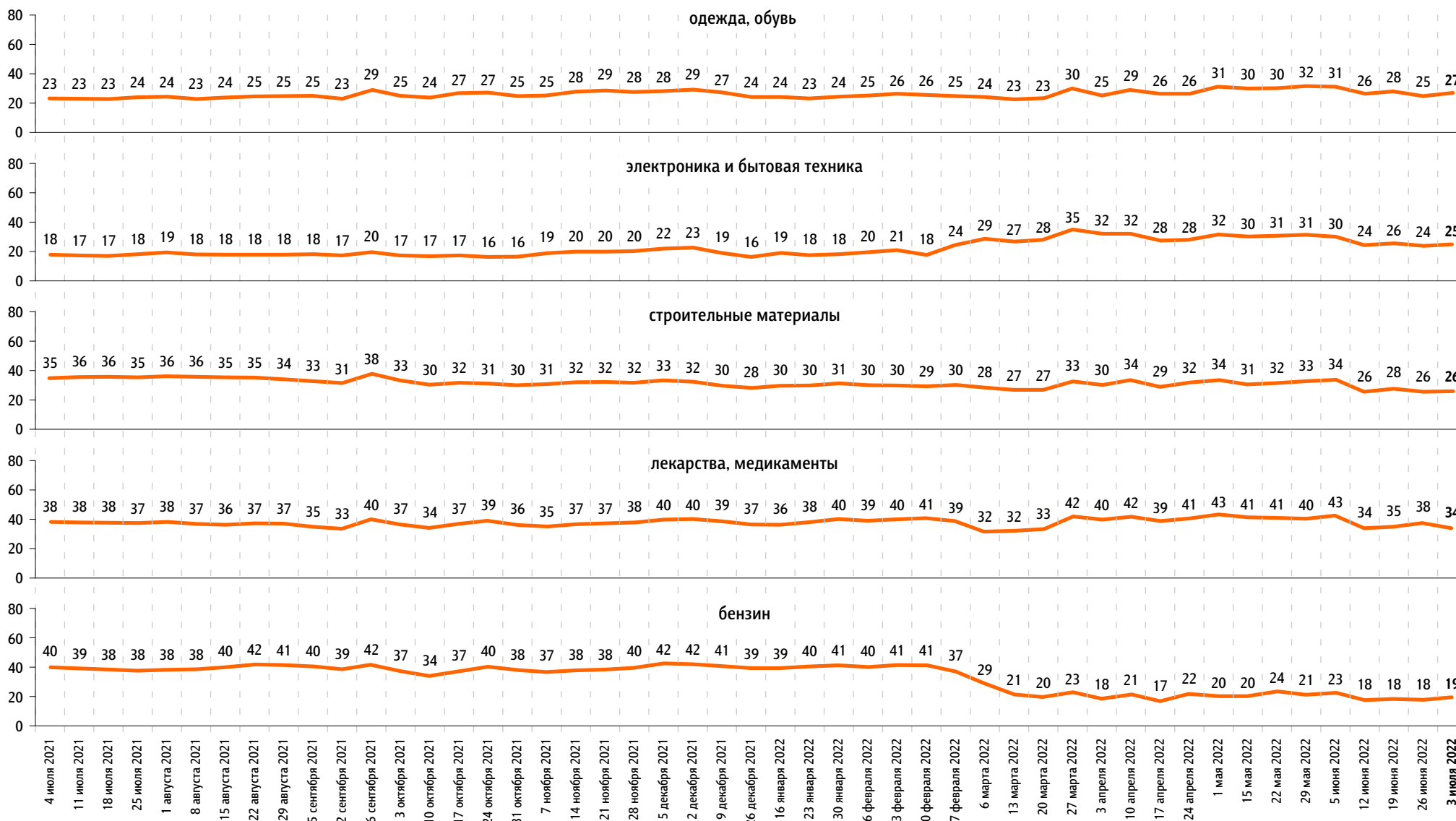


* До 27 марта 2022 г. соответствующей позиции в карточке не было.

По Вашим наблюдениям, на какие основные продукты, товары и услуги цены за последний месяц заметно выросли? (Карточка, любое число ответов.)

данные в % от всех опрошенных

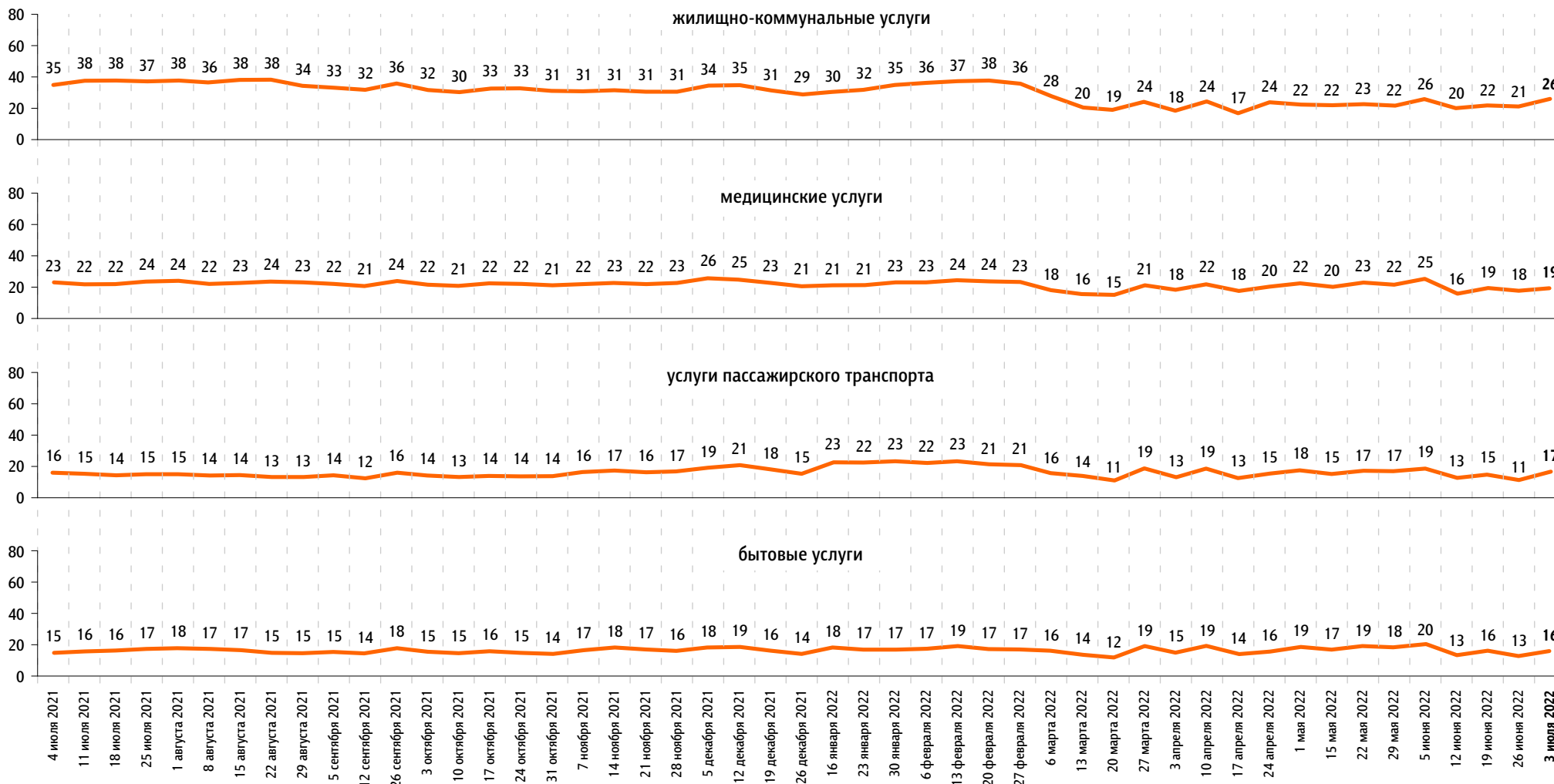
Непродовольственные товары



По Вашим наблюдениям, на какие основные продукты, товары и услуги цены за последний месяц заметно выросли? (Карточка, любое число ответов.)

данные в % от всех опрошенных

Услуги





www.fom.ru

© ФОМ, 2022

123376 Москва, ул. Рочдельская, д. 15, стр. 16А
тел. : +7 (495) 653-82-32
факс : +7 (495) 653-82-02
www.fom.ru
fom@fom.ru

Александр Ослон – президент ФОМ

ФОМнибус – репрезентативный еженедельный опрос населения 18 лет и старше.
Метод опроса – интервью по месту жительства респондента.

Выборка:
1500 респондентов (жители 104 городских и сельских населенных пунктов в 53 субъектах РФ).
Статистическая погрешность не превышает 3,6%.