

ДОМИНАНТЫ.

ПОЛЕ МНЕНИЙ



**Социологический
бюллетень**

Опрос: неделя №26

Выпуск: 6 июля 2023 года

© ФОМ, 2023

www.fom.ru

**Ключевые индикаторы
общественного мнения**


2 Политические индикаторы

- 2 В. Путин: отношение и оценки работы
- 4 Правительство РФ: оценка работы
- 5 М. Мишустин: оценка работы
- 6 Рейтинги партий

**Факторы формирования
общественного мнения**

- 8 События недели
 - 9 Недовольство властями
 - 11 Настроение окружающих
 - 12 Динамика цен
-

Политические индикаторы



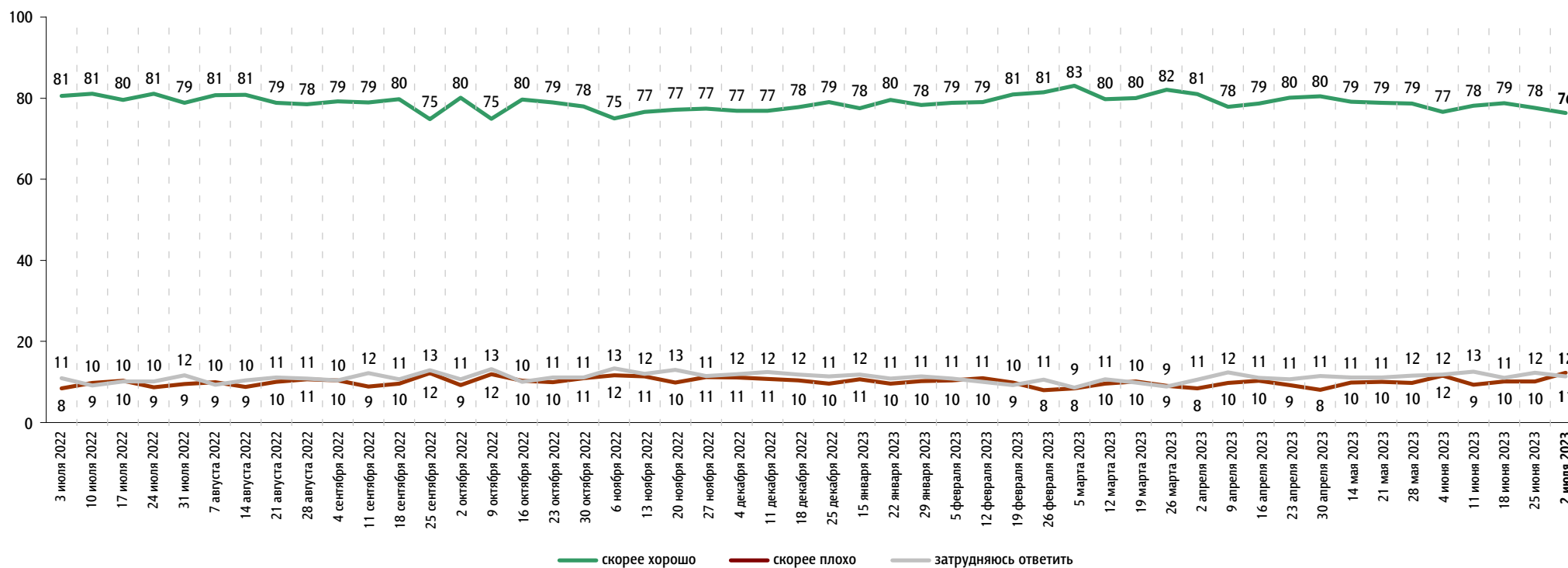
В. Путин: отношение и оценки работы

Опрос «ФОМнибус» 30 июня – 2 июля. 104 населенных пункта, 53 субъекта РФ, 1500 респондентов.

Оценка работы В. Путина

Как Вы считаете, президент В. Путин работает на своём посту скорее хорошо или скорее плохо?

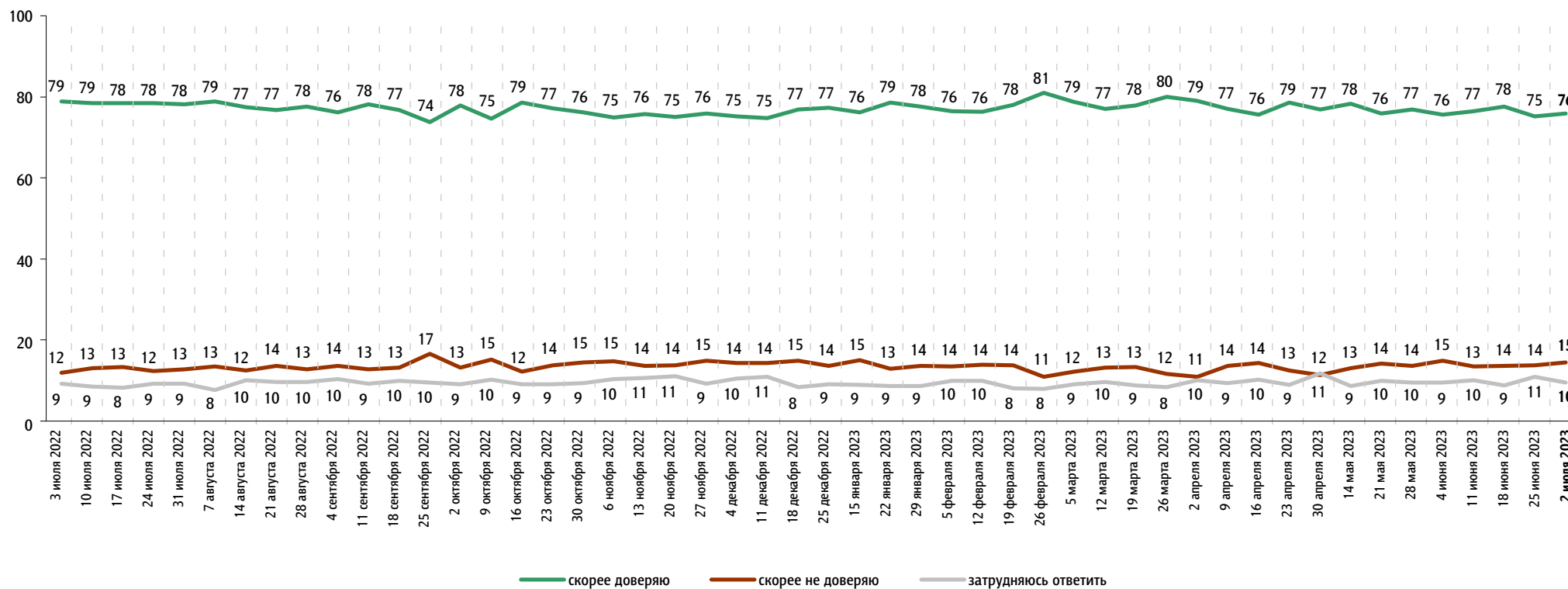
данные в % от всех опрошенных



Доверие В. Путину

Вы скорее доверяете или скорее не доверяете В. Путину?

данные в % от всех опрошенных

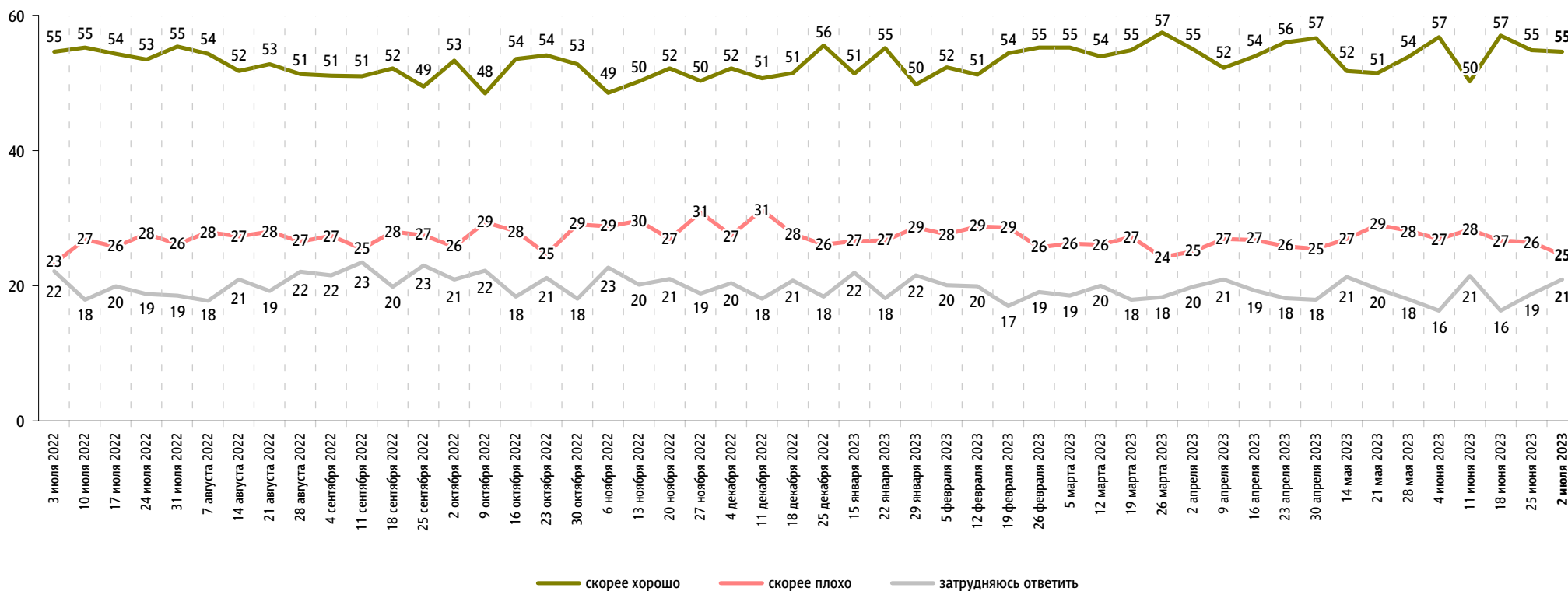



Правительство РФ: оценка работы

Опрос «ФОМнибус» 30 июня – 2 июля. 104 населенных пункта, 53 субъекта РФ, 1500 респондентов.

Как, по Вашему мнению, сегодня работает российское правительство – скорее хорошо или скорее плохо?

данные в % от всех опрошенных



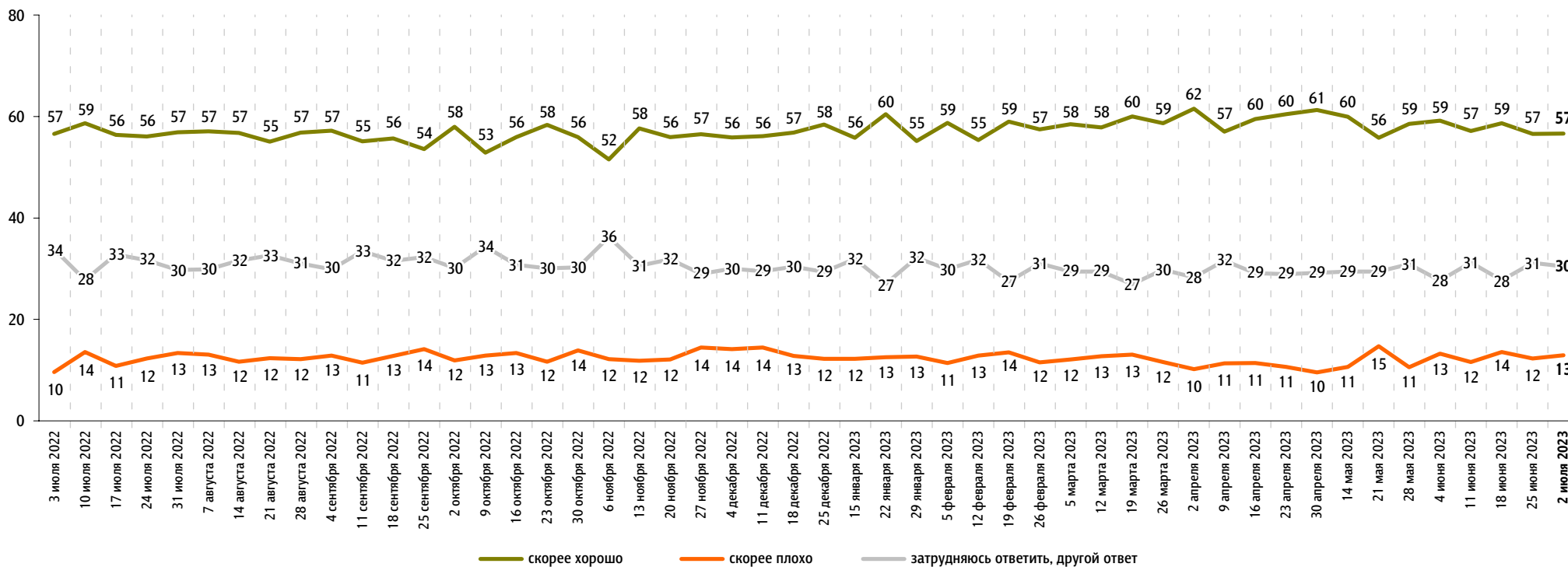


М. Мишустин: оценка работы

Опрос «ФОМнибус» 30 июня – 2 июля. 104 населенных пункта, 53 субъекта РФ, 1500 респондентов.

На Ваш взгляд, глава правительства Михаил Мишустин работает на своём посту скорее хорошо или скорее плохо?

данные в % от всех опрошенных

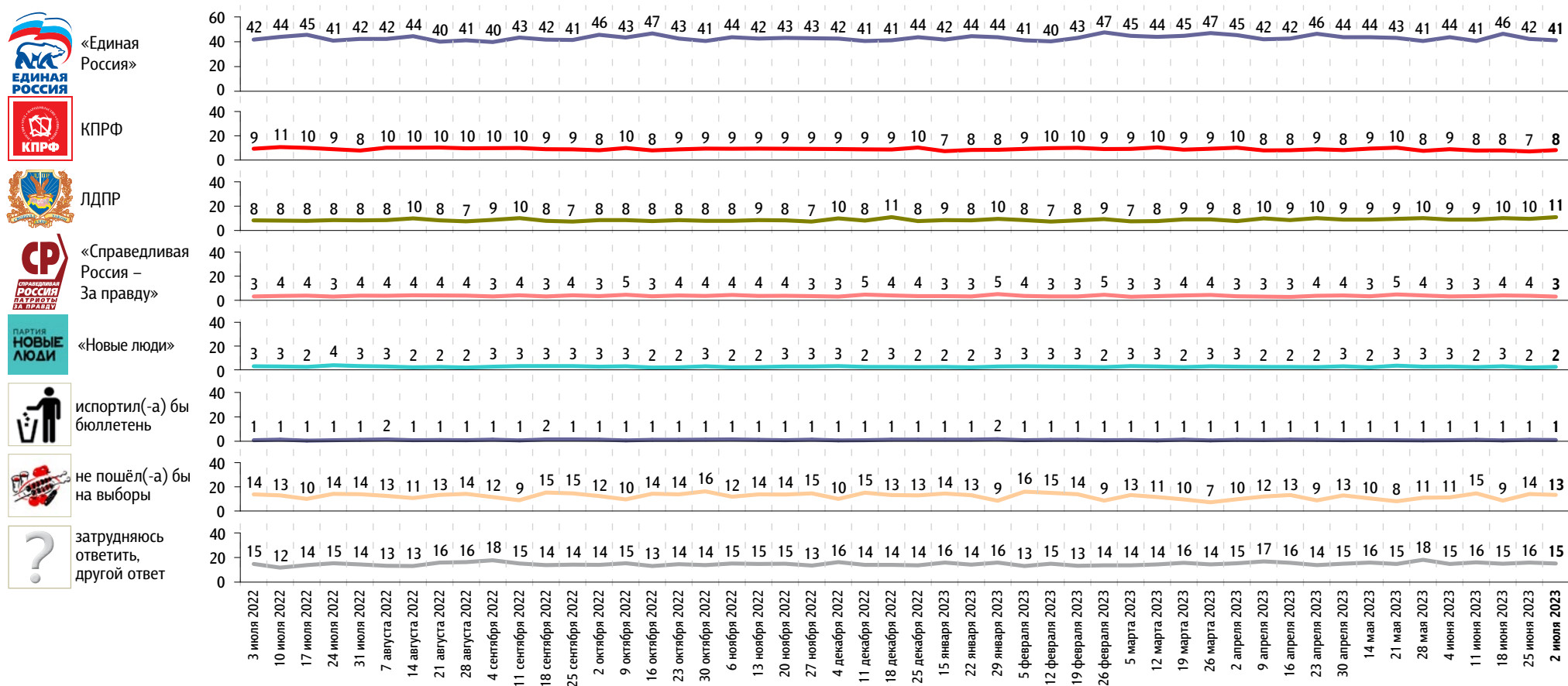


Рейтинги партий

Опрос «ФОМнибус» 30 июня – 2 июля. 104 населенных пункта, 53 субъекта РФ, 1500 респондентов.

Представьте себе, что в следующее воскресенье состоятся выборы в Государственную думу. Скажите, пожалуйста, как, за какую партию Вы бы проголосовали? (Карточка, один ответ.)

данные в % от всех опрошенных



События недели

Опрос «ФОМнибус» 30 июня – 2 июля. 104 населенных пункта, 53 субъекта РФ, 1500 респондентов.

Какие события прошедшей недели, о которых сообщалось в средствах массовой информации, больше всего заинтересовали Вас, привлекли Ваше внимание?
(Открытый вопрос.)

данные в % от всех опрошенных, приведены наиболее показательные высказывания

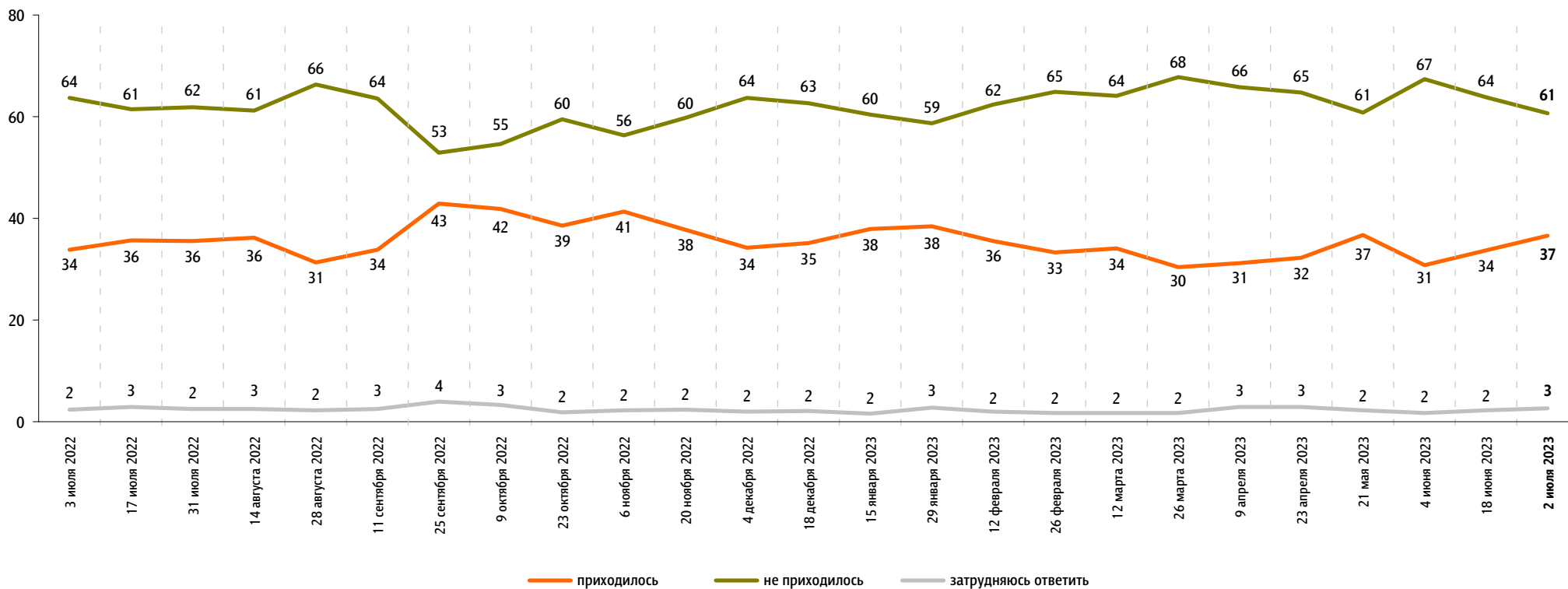
Мятеж, организованный Е. Пригожиным, события вокруг ЧВК «Вагнер»	«23–24-го Евгений Пригожин хотел свергнуть правительство»; «попытка свержения нашего правительства»; «бунт Пригожина»; «вагнеровцы – полумятеж»; «марш справедливости Пригожина»; «шел за справедливостью Пригожин»; «переживали за Путина из-за наступления на Москву военного Пригожина»; «введение КТО»; «перекопанные дороги в Липецкой области, закрытие трасс»; «с участием Белоруссии договорились с Пригожиным»;	49
Военная спецоперация России на Украине	«Военная операция на Украине»; «все по спецоперации военной»; «наши бендеров гоняют»; «бой в Краматорске»; «контрнаступление со стороны Украины»; «не могут помириться с Украиной».	14
Работа властных структур	«Люблю, когда выступает Путин»; «правительство неправильно действует»; «бездействует правительство»; «повышение зарплаты»; «детские пособия».	1
Беспорядки во Франции	«Во Франции парня без прав застрелили за рулем: Он не хотел останавливаться, его застрелили как собаку, и вся Франция бунтует»; «война во Франции, беспорядки»; «горячая обстановка во Франции»; «французы снова бунтуют».	1
Другие события в России	«Выпускной-2023»; «1 июля – День ветеранов боевых действий»; «в Сочи был потоп»; «повышение тарифов такси»; «пропажа ребенка в Екатеринбурге».	1
Другие события в мире	«Крушение батискафа “Титан”»; «остановка транспорта на границе с Польшей»; «поставка вооружения на Тайвань».	1
Затрудняюсь ответить, нет ответа		36

Недовольство властями

Опрос «ФОМнибус» 30 июня – 2 июля. 104 населенных пункта, 53 субъекта РФ, 1500 респондентов.

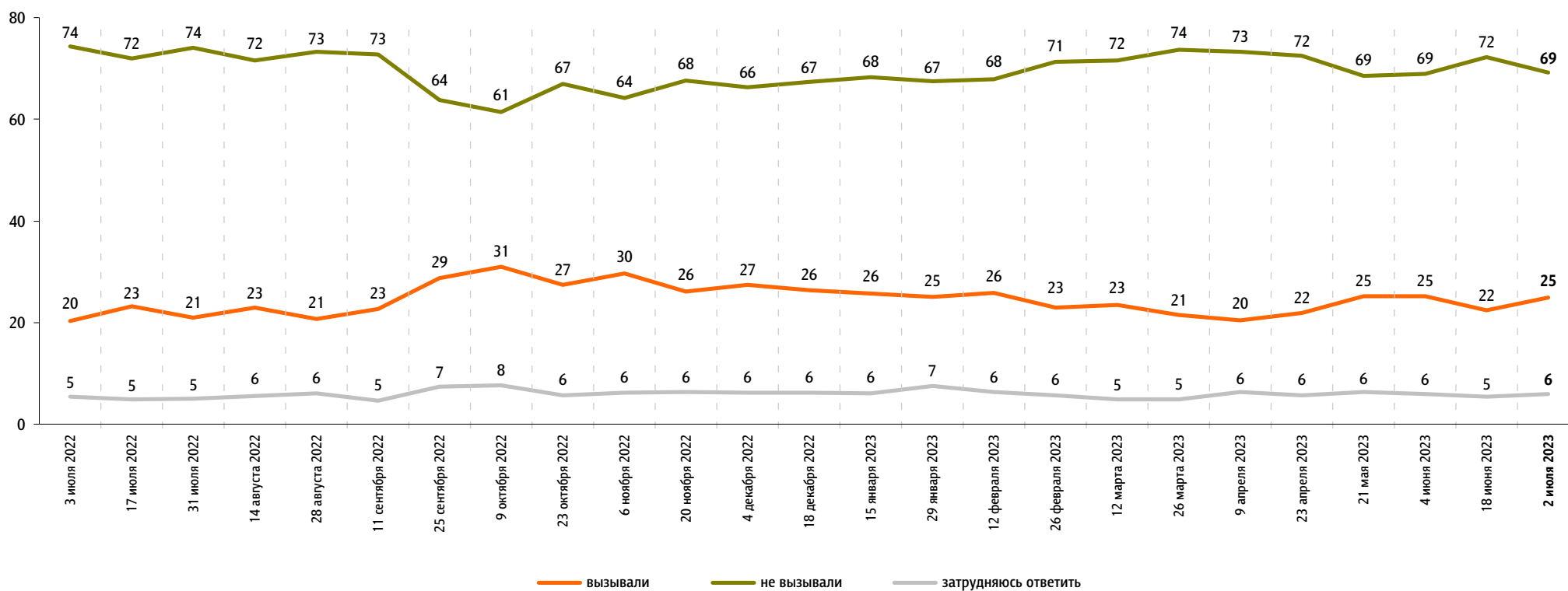
За последний месяц Вам приходилось или не приходилось слышать от окружающих Вас людей критические высказывания в адрес российских властей?

данные в % от всех опрошенных



Действия российских властей за последний месяц у Вас лично вызвали недовольство, возмущение или не вызывали?

данные в % от всех опрошенных

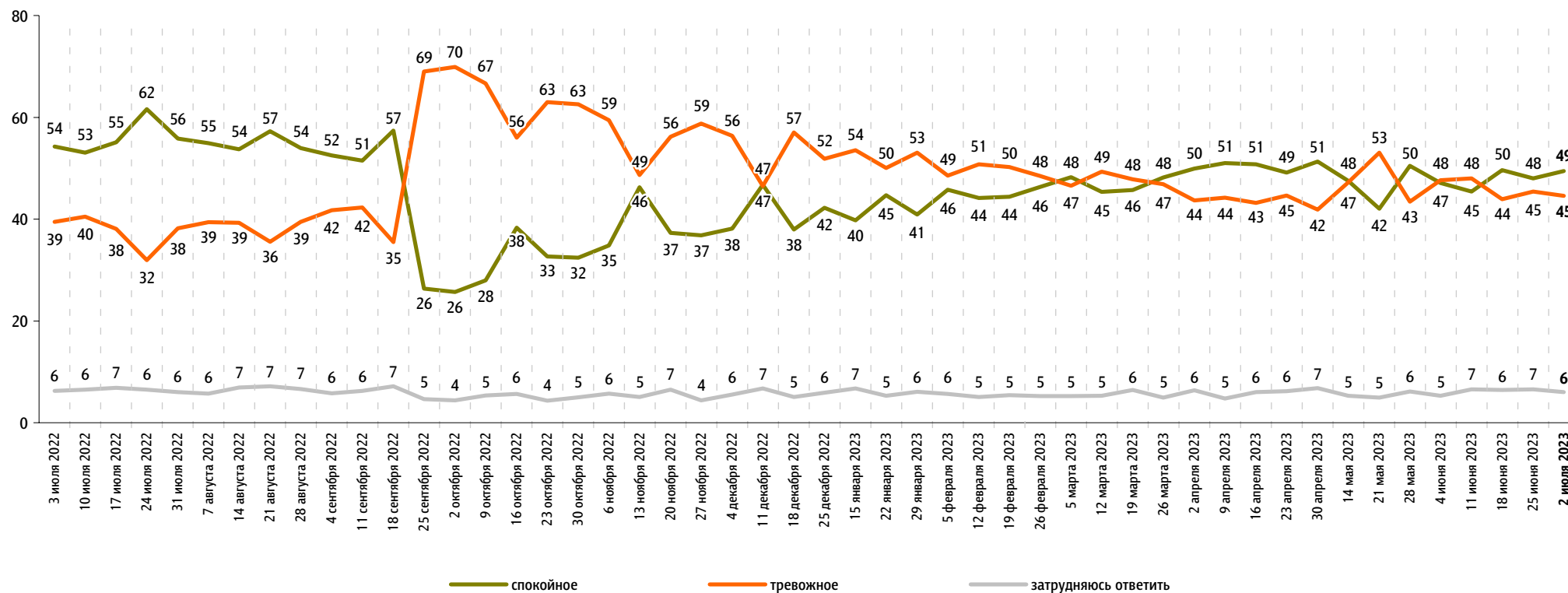


Настроение окружающих

Опрос «ФОМнибус» 30 июня – 2 июля. 104 населенных пункта, 53 субъекта РФ, 1500 респондентов.

Какое настроение, по Вашему мнению, преобладает сегодня среди Ваших родных, друзей, коллег, знакомых – спокойное или тревожное?

данные в % от всех опрошенных



Динамика цен

Опрос «ФОМнибус» 30 июня – 2 июля. 104 населенных пункта, 53 субъекта РФ, 1500 респондентов.

По Вашим наблюдениям, на какие основные продукты, товары и услуги цены за последний месяц заметно выросли? (Карточка, любое число ответов.)

данные в % от всех опрошенных

Продукты питания

хлеб и хлебобулочные изделия



мясо и птица



молоко и молочная продукция



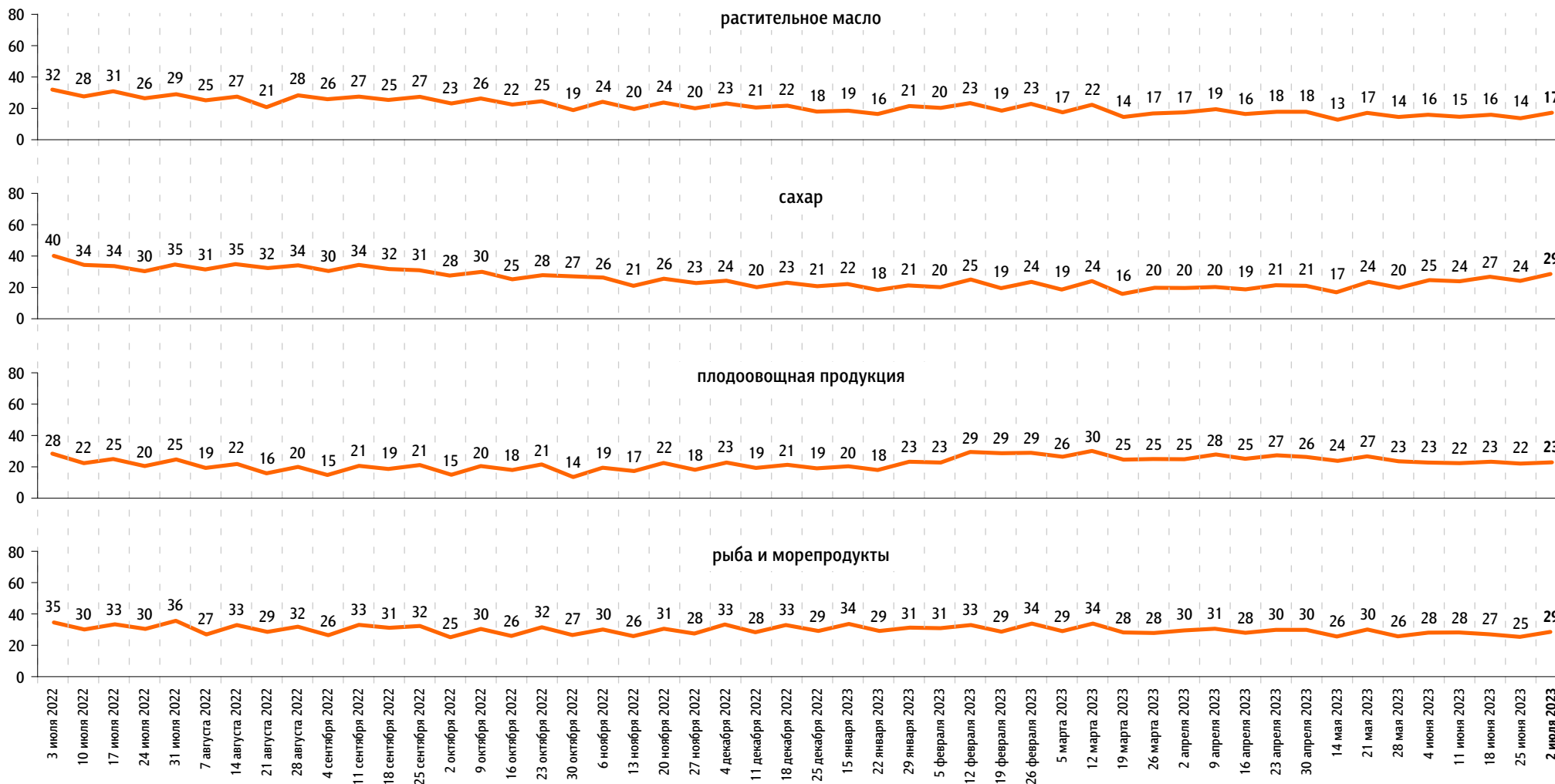
яйца



По Вашим наблюдениям, на какие основные продукты, товары и услуги цены за последний месяц заметно выросли? (Карточка, любое число ответов.)

данные в % от всех опрошенных

Продукты питания



По Вашим наблюдениям, на какие основные продукты, товары и услуги цены за последний месяц заметно выросли? (Карточка, любое число ответов.)

данные в % от всех опрошенных

Продукты питания

крупя, макаронные изделия



алкогольные напитки



Хозтовары

моющие и чистящие средства



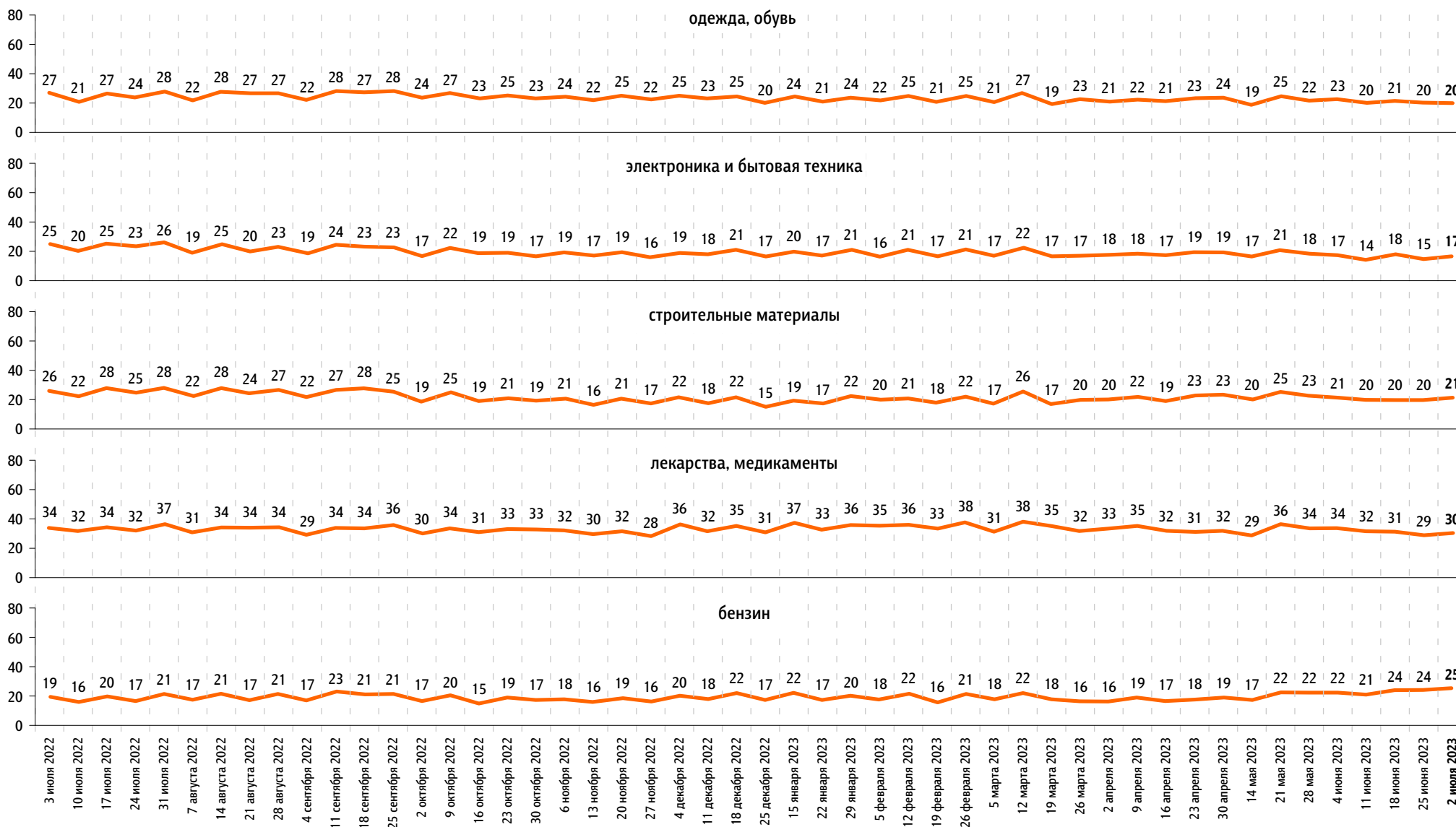
средства личной гигиены



По Вашим наблюдениям, на какие основные продукты, товары и услуги цены за последний месяц заметно выросли? (Карточка, любое число ответов.)

данные в % от всех опрошенных

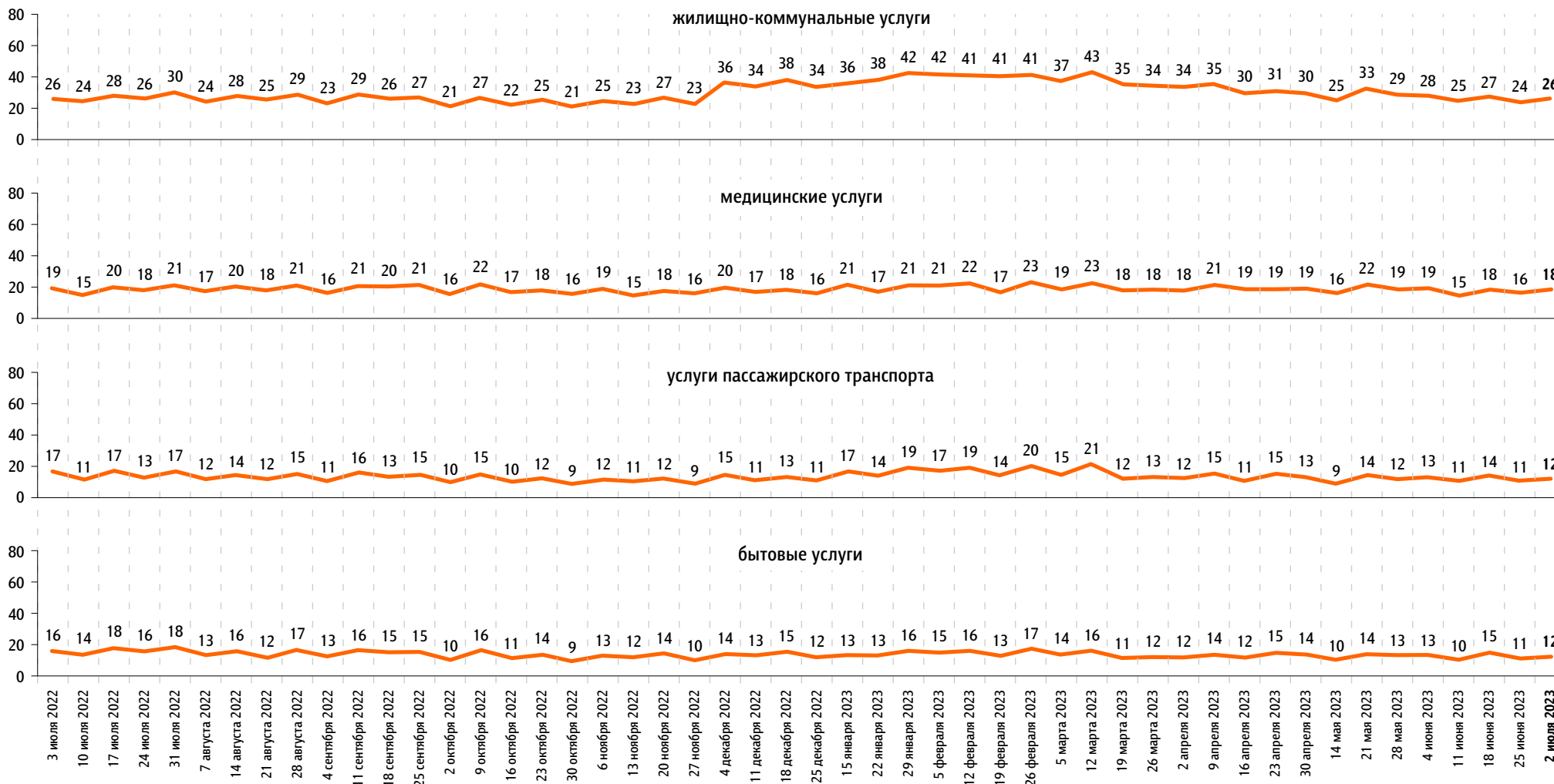
Непродовольственные товары



По Вашим наблюдениям, на какие основные продукты, товары и услуги цены за последний месяц заметно выросли? (Карточка, любое число ответов.)

данные в % от всех опрошенных

Услуги





www.fom.ru

© ФОМ, 2023

123376 Москва, ул. Рочдельская, д. 15, стр. 16А
тел. : +7 (495) 653-82-32
факс : +7 (495) 653-82-02
www.fom.ru
fom@fom.ru

Александр Ослон – президент ФОМ

ФОМнибус – репрезентативный еженедельный опрос населения 18 лет и старше.
Метод опроса – интервью по месту жительства респондента.

Выборка:
1500 респондентов (жители 104 городских и сельских населенных пунктов в 53 субъектах РФ).
Статистическая погрешность не превышает 3,6%.

3000 респондентов (жители 207 городских и сельских населенных пунктов в 73 субъектах РФ).
Статистическая погрешность не превышает 2,5%.