

# ДОМИНАНТЫ.

## ПОЛЕ МНЕНИЙ



### Социологический бюллетень

Опрос: неделя №26

Выпуск: 3 июля 2025 года

© ФОМ, 2025

[www.fom.ru](http://www.fom.ru)

#### Ключевые индикаторы общественного мнения

##### 2 Политические индикаторы

- 2 В. Путин: отношение и оценки работы
- 4 Правительство РФ: оценка работы
- 5 М. Мишустин: оценка работы
- 6 Рейтинги партий

#### Факторы формирования общественного мнения

##### 8 События недели

##### 9 Недовольство властями

##### 11 Настроение окружающих

##### 12 Динамика цен

# Политические индикаторы



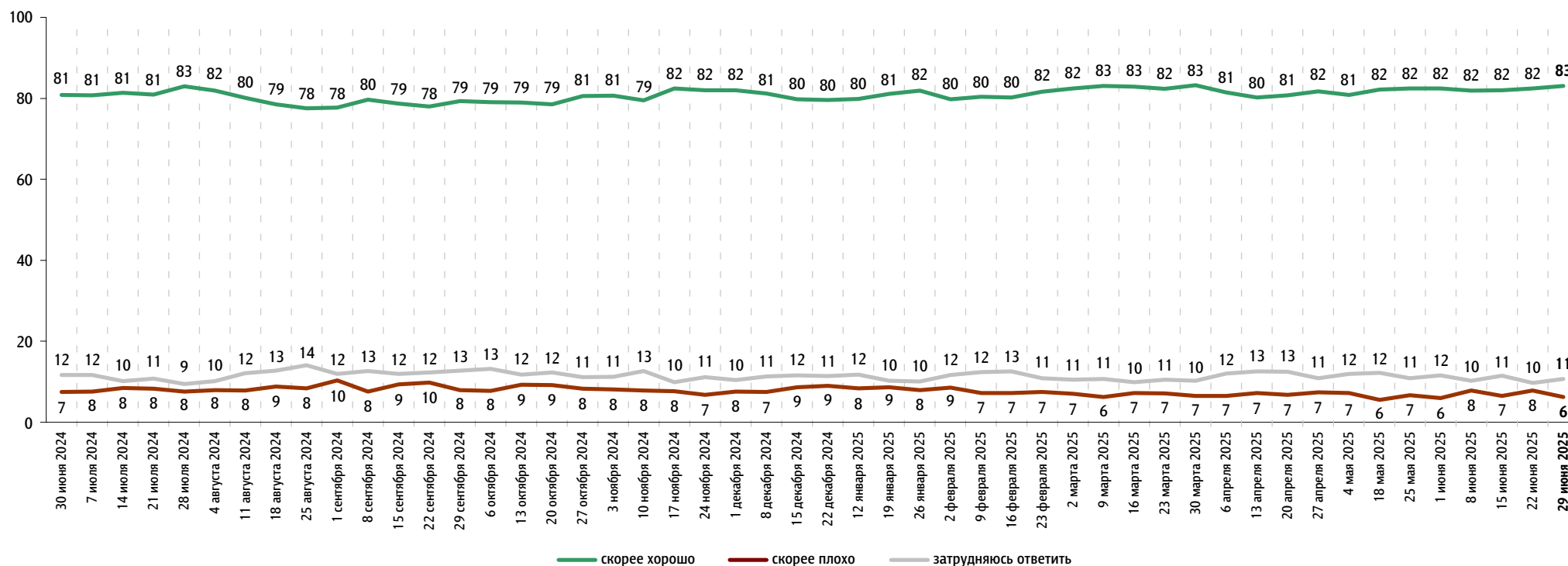
## В. Путин: отношение и оценки работы

Опрос «ФОМнибус» 27–29 июня. 97 населённых пунктов, 51 субъект РФ, 1500 респондентов.

### Оценка работы В. Путина

Как Вы считаете, президент В. Путин работает на своём посту скорее хорошо или скорее плохо?

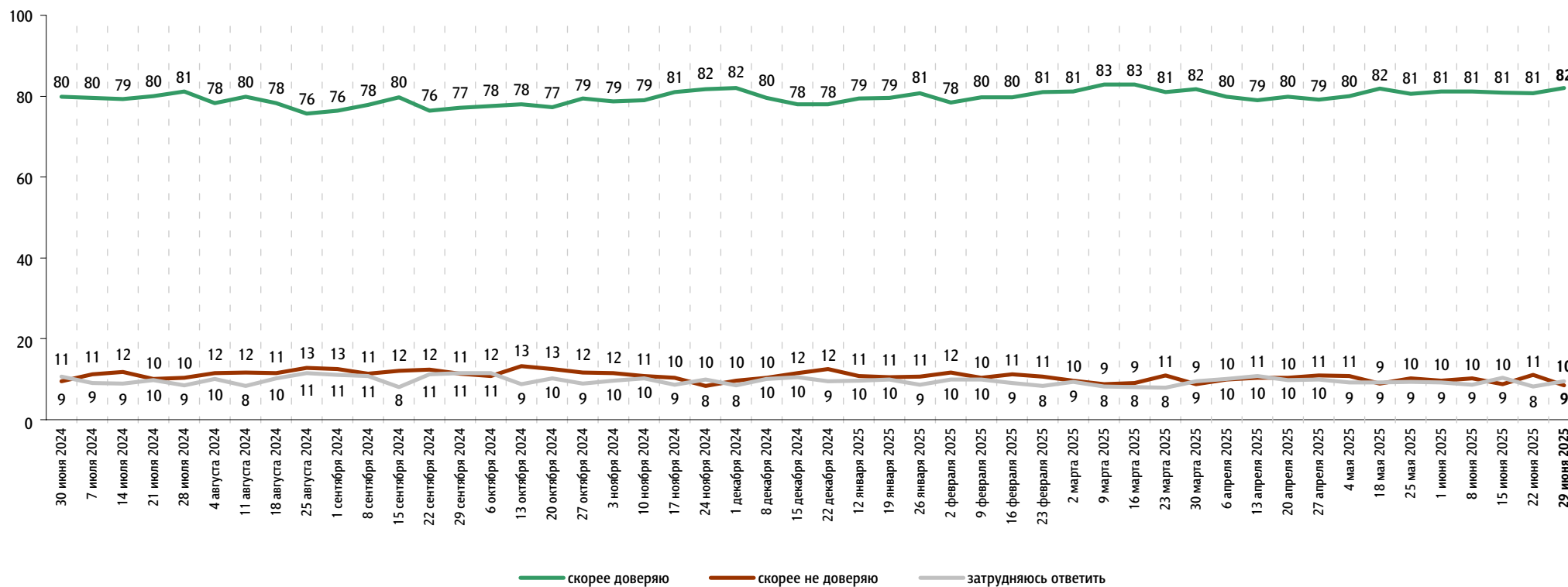
данные в % от всех опрошенных



## Доверие В. Путину

Вы скорее доверяете или скорее не доверяете В. Путину?

данные в % от всех опрошенных

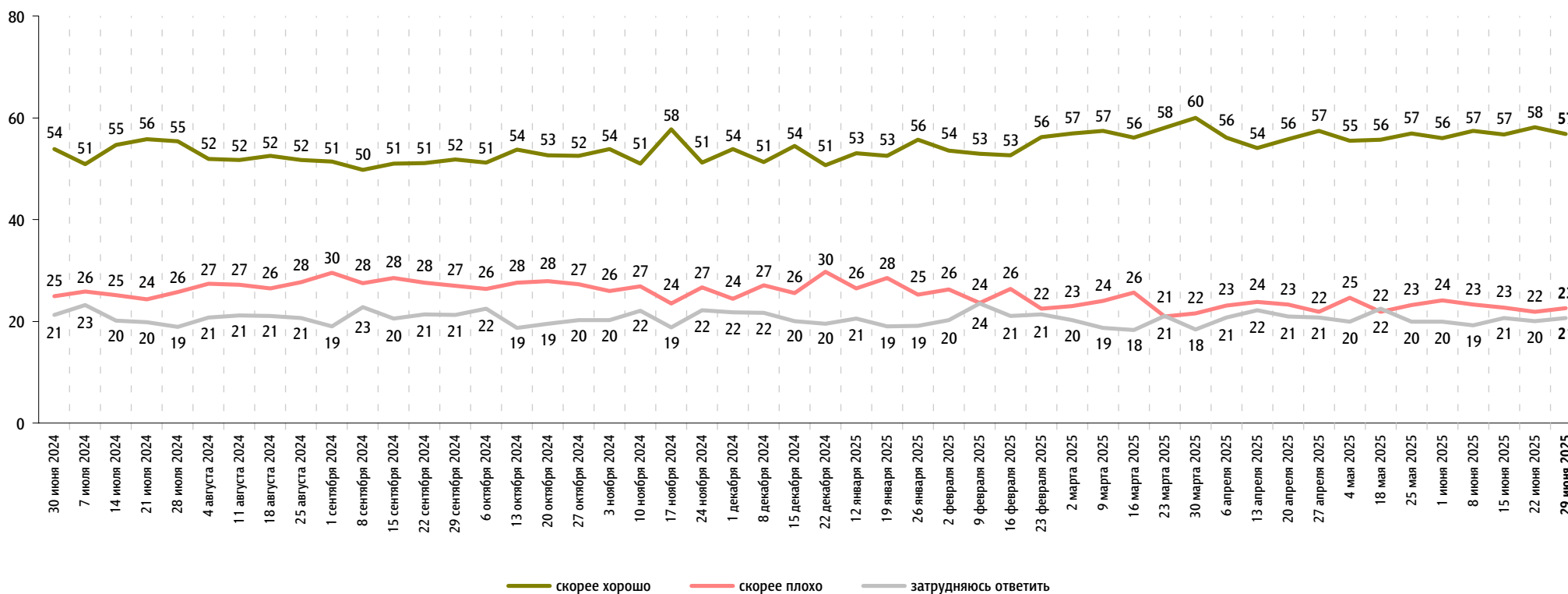


# Правительство РФ: оценка работы

Опрос «ФОМнибус» 27–29 июня. 97 населённых пунктов, 51 субъект РФ, 1500 респондентов.

Как, по Вашему мнению, сегодня работает российское правительство – скорее хорошо или скорее плохо?

данные в % от всех опрошенных



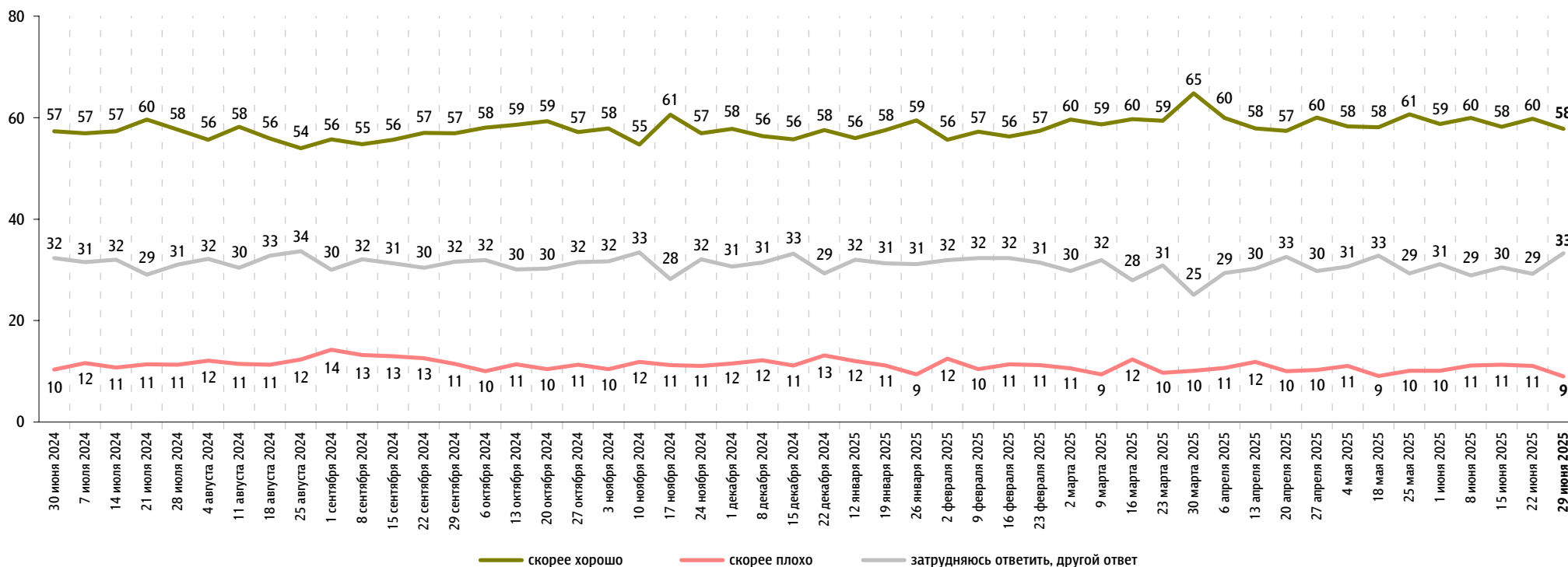


## М. Мишустин: оценка работы

Опрос «ФОМнибус» 27–29 июня. 97 населённых пунктов, 51 субъект РФ, 1500 респондентов.

На Ваш взгляд, глава правительства Михаил Мишустин работает на своём посту скорее хорошо или скорее плохо?

данные в % от всех опрошенных

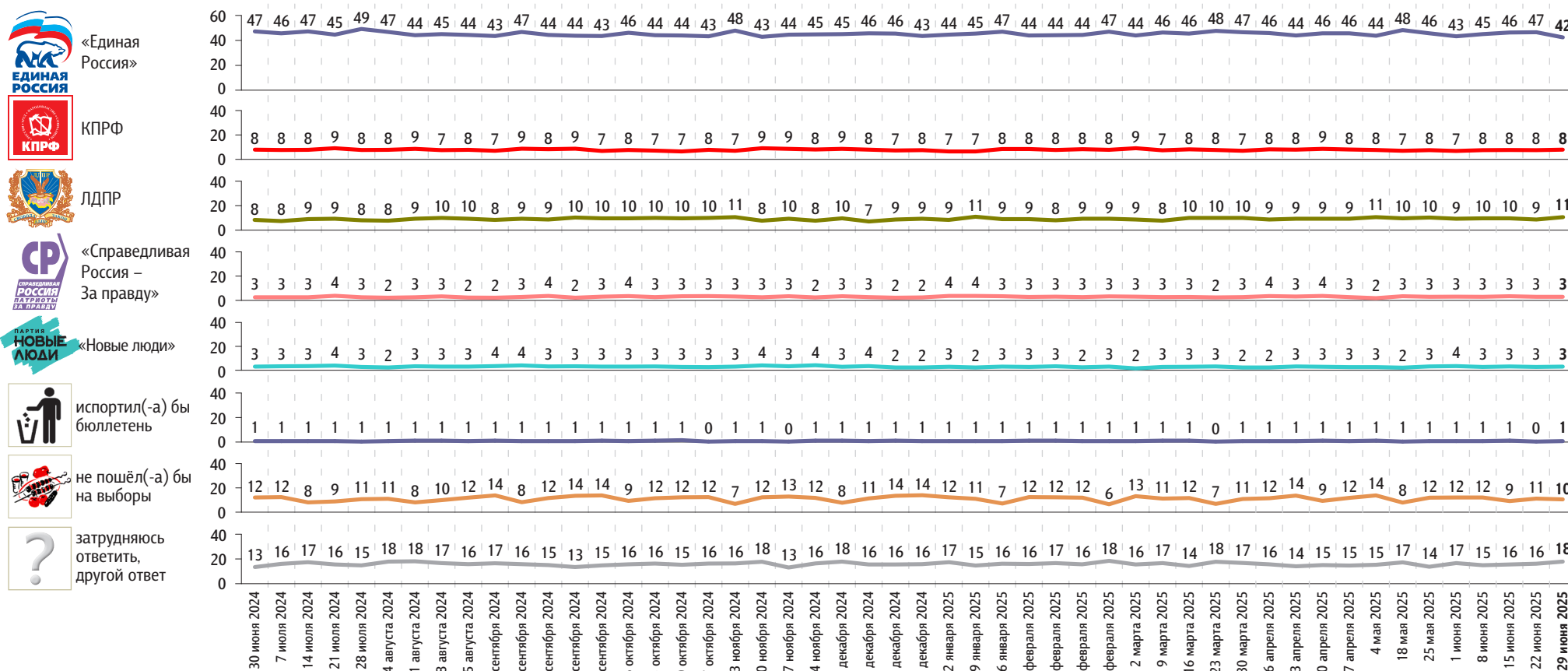


# Рейтинги партий

Опрос «ФОМнибус» 27–29 июня. 97 населённых пунктов, 51 субъект РФ, 1500 респондентов.

Представьте себе, что в следующее воскресенье состоятся выборы в Государственную думу. Скажите, пожалуйста, как, за какую партию Вы бы проголосовали? (Карточка, один ответ.)

данные в % от всех опрошенных



Представьте себе, что в следующее воскресенье состоятся выборы в Государственную думу. Скажите, пожалуйста, как, за какую партию Вы бы проголосовали? (Карточка, один ответ.)

данные в % от всех опрошенных

	30 июня 2024	7 июля 2024	14 июля 2024	21 июля 2024	28 июля 2024	4 августа 2024	11 августа 2024	18 августа 2024	25 августа 2024	1 сентября 2024	8 сентября 2024	15 сентября 2024	22 сентября 2024	29 сентября 2024	6 октября 2024	13 октября 2024	20 октября 2024	27 октября 2024	3 ноября 2024	10 ноября 2024	17 ноября 2024	24 ноября 2024	1 декабря 2024	8 декабря 2024	15 декабря 2024	22 декабря 2024	12 января 2025	19 января 2025	26 января 2025	2 февраля 2025	9 февраля 2025	16 февраля 2025	23 февраля 2025	2 марта 2025	9 марта 2025	16 марта 2025	23 марта 2025	30 марта 2025	6 апреля 2025	13 апреля 2025	20 апреля 2025	27 апреля 2025	4 мая 2025	18 мая 2025	25 мая 2025	1 июня 2025	8 июня 2025	15 июня 2025	22 июня 2025	29 июня 2025			
Российская партия пенсионеров за социальную справедливость	2	1	1	1	1	1	1	1	1	1	1	1	1	1	1	1	1	2	1	1	1	1	1	1	1	1	1	1	2	1	1	1	1	1	1	1	1	1	1	1	1	1	1	2	1	1	1	1	1	1	1	1	
Российская экологическая партия «Зелёные»	1	1	1	1	1	1	1	0	1	0	1	1	1	1	1	1	1	1	1	1	1	0	1	1	0	1	1	1	1	1	0	1	1	1	0	1	1	1	1	1	1	0	1	1	1	1	1	1	1	1	1	1	1
«Яблоко»	1	1	1	1	0	1	1	1	1	1	1	0	1	1	1	1	1	1	1	0	1	1	0	1	1	1	1	1	1	1	1	1	1	0	1	0	0	1	1	1	1	1	1	1	1	1	1	1	1	1	1	0	
«Родина»	0	0	0	0	0	0	0	0	0	0	0	0	0	1	0	0	1	0	0	0	0	1	0	1	0	1	0	0	1	0	1	0	0	0	1	1	0	0	0	0	0	0	1	0	0	0	0	0	1	0	1	0	0
Российская партия свободы и справедливости	0	0	0	0	0	0	0	0	0	1	0	0	0	1	1	0	0	0	1	0	0	0	0	0	0	0	0	0	0	0	0	0	0	1	0	0	0	0	0	0	1	0	0	0	0	0	0	0	1	0	0	0	
«Коммунисты России»	0	0	0	0	0	1	1	0	1	1	0	1	1	0	0	1	1	0	0	0	0	0	0	0	0	0	1	0	0	0	1	0	0	1	0	1	0	1	0	1	0	1	0	1	0	1	0	1	0	0	0	0	
«Зелёная альтернатива»	0	0	0	0	0	0	0	0	0	0	0	0	0	0	0	0	0	0	0	0	0	0	0	0	0	0	0	0	0	0	0	0	0	0	0	0	0	0	0	0	0	0	0	0	0	0	0	0	0	0	0	0	
«Гражданская платформа»	0	0	0	0	0	0	0	0	0	0	0	0	0	0	0	0	0	0	0	0	0	0	0	0	0	0	0	0	0	0	0	0	0	0	0	0	0	0	0	0	0	0	0	0	0	0	0	0	0	0	0	0	

# События недели

Опрос «ФОМнибус» 27–29 июня. 97 населённых пунктов, 51 субъект РФ, 1500 респондентов.

Какие события прошедшей недели, о которых сообщалось в средствах массовой информации, больше всего заинтересовали Вас, привлекли Ваше внимание? (Открытый вопрос.)

данные в % от всех опрошенных, приведены наиболее показательные высказывания

Военная спецоперация России на Украине	<b>СВО в целом, успехи российской армии</b> «Бомбят Украину»; «воина на Украине»; «каждый день смотрю, как наши воюют на Украине: вроде движутся вперёд, жертвы бесконечные и с той, и с нашей стороны – это тяжёлое испытание»; «наши войска продвигаются»; «наши побеждают»; «про Украину: все наши бои».	21	25
	<b>Обстрелы российских территорий</b> «Атака дронов в Казани»; «атака беспилотников»; «беспилотники до Татарстана добрались»; «взрыв в Чебоксарах и село Красноармейское»; «над Самарой сбили два беспилотника»; «прилёт в Самарской области».	4	
	<b>Обмен пленными</b> «Возврат пленных»; «обмен военнопленными»; «освобождение из плена»; «ребята домой вернулись».	1	
Военный конфликт Израиля и Ирана, атака США на Иран	«Арабо-израильский конфликт»; «бомбёжки Америкой Ирана»; «в Иране уничтожили ядерные базы»; «военные действия в Иране»; «Иран с Израилем подписали договор»; «бомбёжка Израилем телестудии»; «США Иран долбанули, ни с кем не советуясь».		20
Петербургский международный экономический форум	«Касающиеся экономического развития нашей страны: в Петербурге экономический форум»; «ПЭФ»; «форум в Питере»; «экономический форум».		2
Работа властных структур	«Изменение ключевой ставки Центробанка»; «индексирование пенсии»; «закон о такси и каршеринге от 1 марта 2026»; «рассмотрение новых законодательных проектов».		1
Всероссийский выпускной, праздники	«Алые паруса»; «в основном радостное: выпускные»; «про выпускной: красиво устроили массовое празднование»; «День города»; «День молодёжи в Струковском саду»; «День республики».		1
Встречи, выступления В. Путина	«Встречи Путина с руководителями других государств, в том числе ЮАР, которые входят в ШОС; особо заинтересовала беседа с индонезийскими руководителями»; «выступление Путина в Питере»; «Путин в Минске».		1
Переговоры в Стамбуле о прекращении боевых действий между Россией и Украиной	«Мирные переговоры»; «переговоры России с Украиной»; «Украина – о заключении мира».		1
Аварии, пожары	«Аварии и травмы»; «аварии на пешеходных переходах в Воронеже»; «взрывы газа в области»; «пожар в Джунгутае»; «сбили на смерть девочку в Бийске».		1
Рост цен, тарифов	«Всё дорого, индейка – 799 рублей килограмм»; «повышение ЖКХ»; «повышение цен»; «поднимут цены на коммунальные услуги».		1
Погода, природные катаклизмы	«Погода: везде наводнения, пожары»; «погодные условия»; «пожары в Читинской области».		1
Другие события в России	«Воды нет в Архангельске»; «вопросы миграции»; «заккрытие монорельса»; «медведь ходит по городу»; «отключение интернета в Центральной России»; «проблемы с мигрантами»; «убийство мальчика в Проснице».		2
Другие события в мире	«Вулкан в Китае»; «Европа против России»; «жара в Америке»; «переговоры НАТО и ЕС»; «поведение Трампа»; «пожар в Лос-Анджелесе»; «саммит НАТО».		2
Затрудняюсь ответить, нет ответа			51

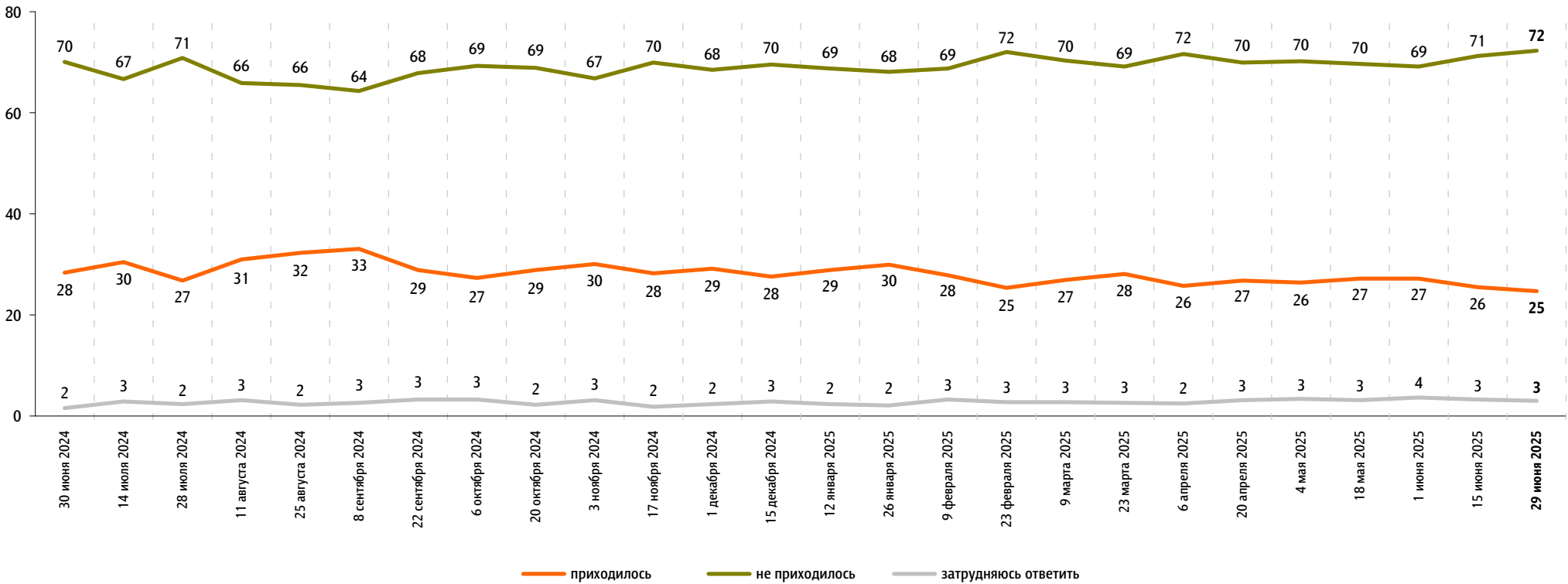


# Недовольство властями

Опрос «ФОМнибус» 27–29 июня. 97 населённых пунктов, 51 субъект РФ, 1500 респондентов.

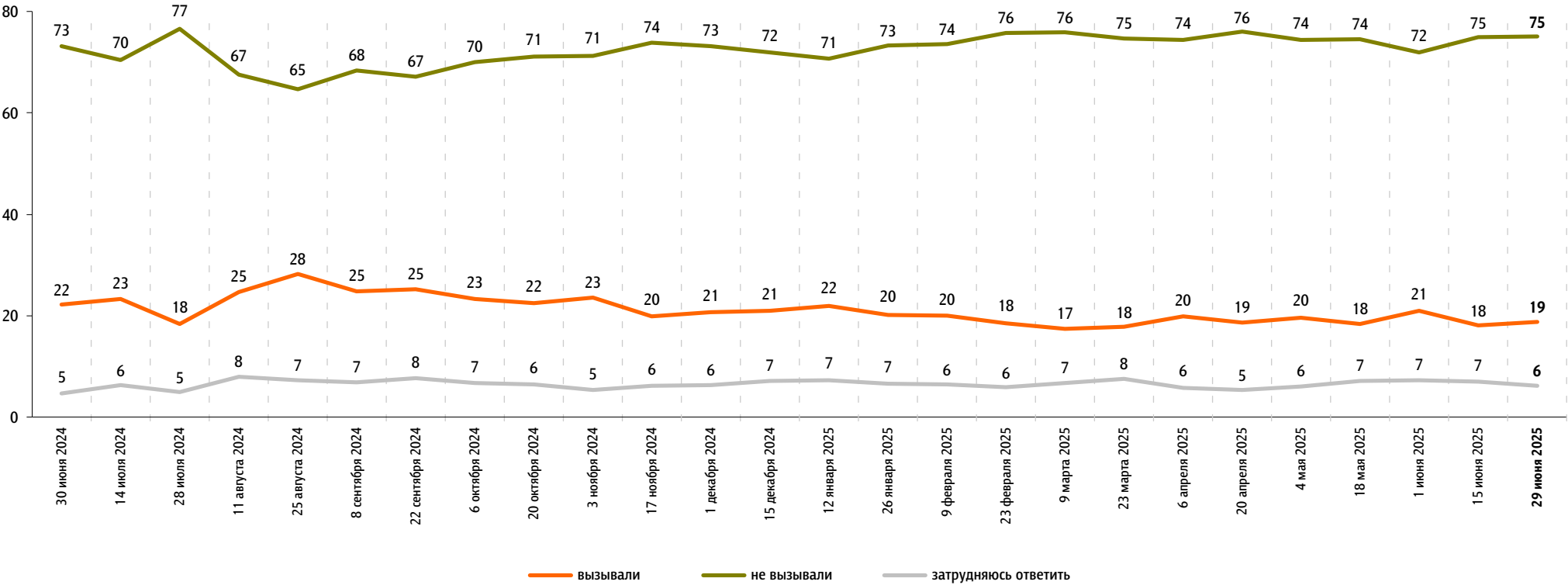
За последний месяц Вам приходилось или не приходилось слышать от окружающих Вас людей критические высказывания в адрес российских властей?

данные в % от всех опрошенных



Действия российских властей за последний месяц у Вас лично вызывали недовольство, возмущение или не вызывали?

данные в % от всех опрошенных

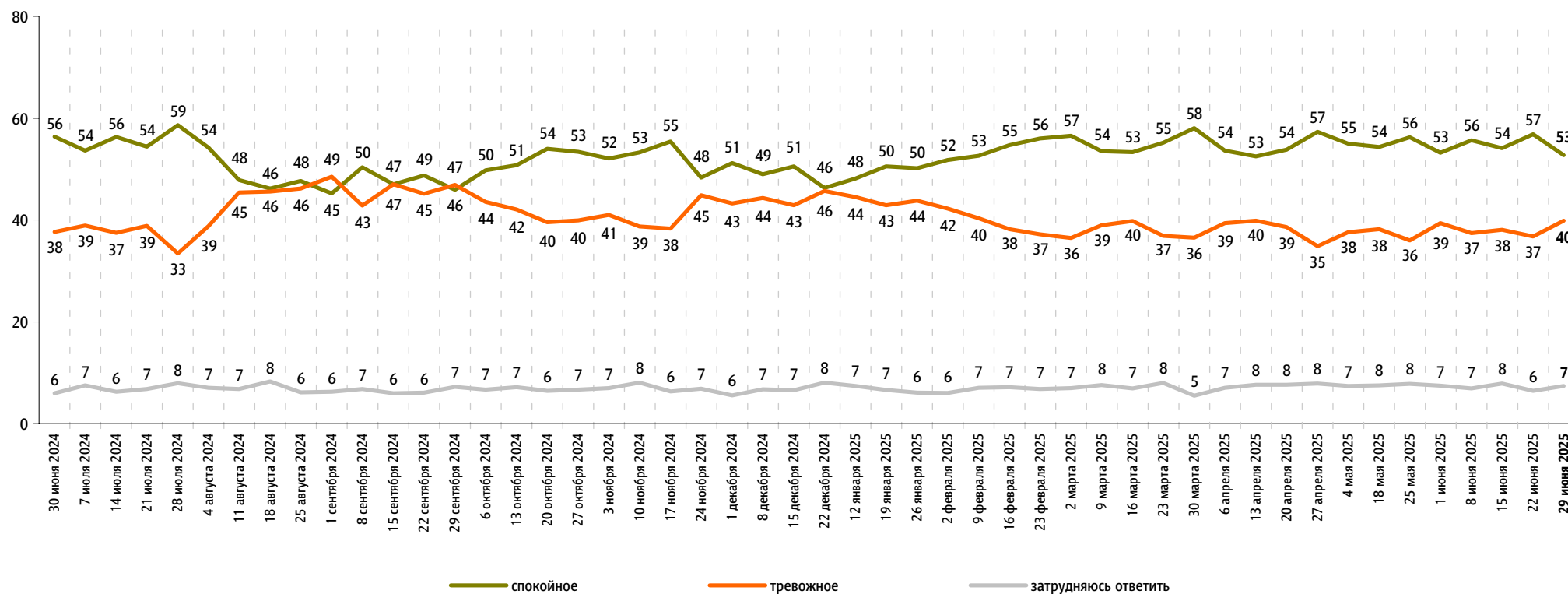


# Настроение окружающих

Опрос «ФОМнибус» 27–29 июня. 97 населённых пунктов, 51 субъект РФ, 1500 респондентов.

Какое настроение, по Вашему мнению, преобладает сегодня среди Ваших родных, друзей, коллег, знакомых – спокойное или тревожное?

данные в % от всех опрошенных



# Динамика цен

Опрос «ФОМнибус» 27–29 июня. 97 населённых пунктов, 51 субъект РФ, 1500 респондентов.

По Вашим наблюдениям, на какие основные продукты, товары и услуги цены за последний месяц заметно выросли? (Карточка, любое число ответов.)

данные в % от всех опрошенных

## Продукты питания

хлеб и хлебобулочные изделия



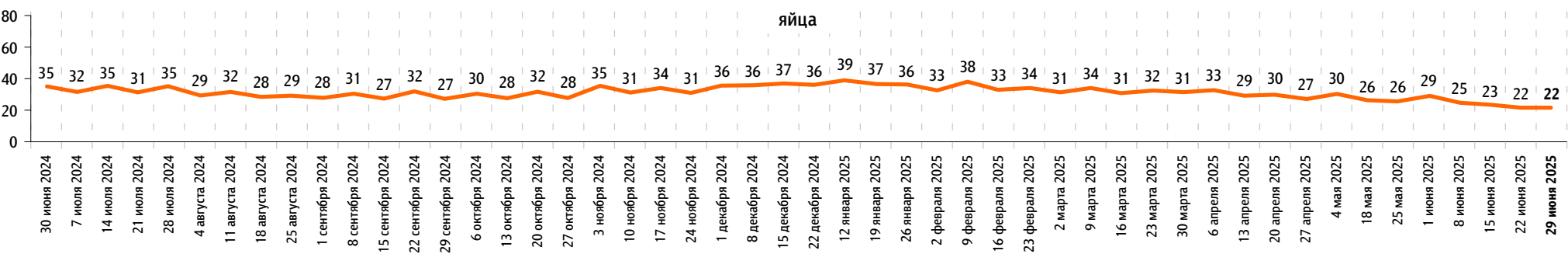
мясо и птица



молоко и молочная продукция



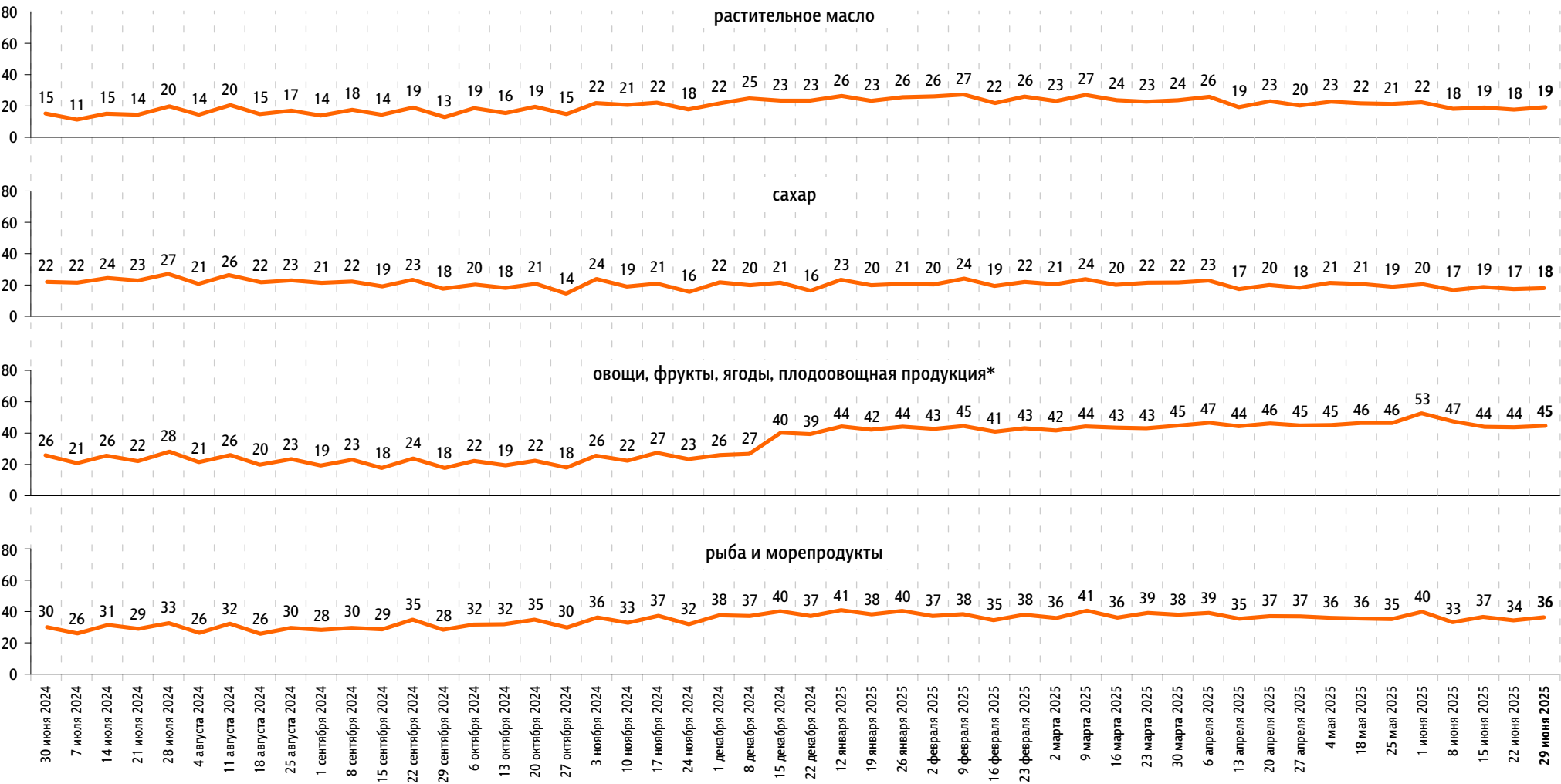
яйца



По Вашим наблюдениям, на какие основные продукты, товары и услуги цены за последний месяц заметно выросли? (Карточка, любое число ответов.)

данные в % от всех опрошенных

Продукты питания



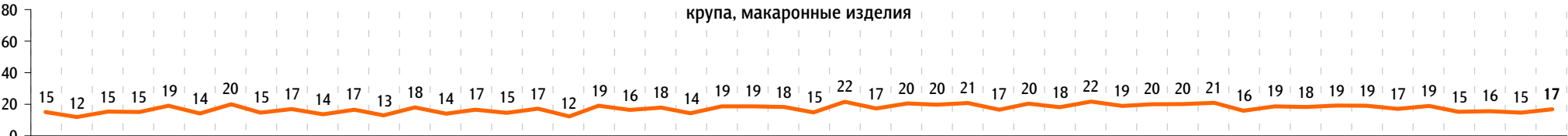
\* До 15 декабря 2024 г. позиция называлась «плодоовощная продукция».

По Вашим наблюдениям, на какие основные продукты, товары и услуги цены за последний месяц заметно выросли? (Карточка, любое число ответов.)

данные в % от всех опрошенных

Продукты питания

крупя, макаронные изделия



алкогольные напитки



Хозтовары

моющие и чистящие средства



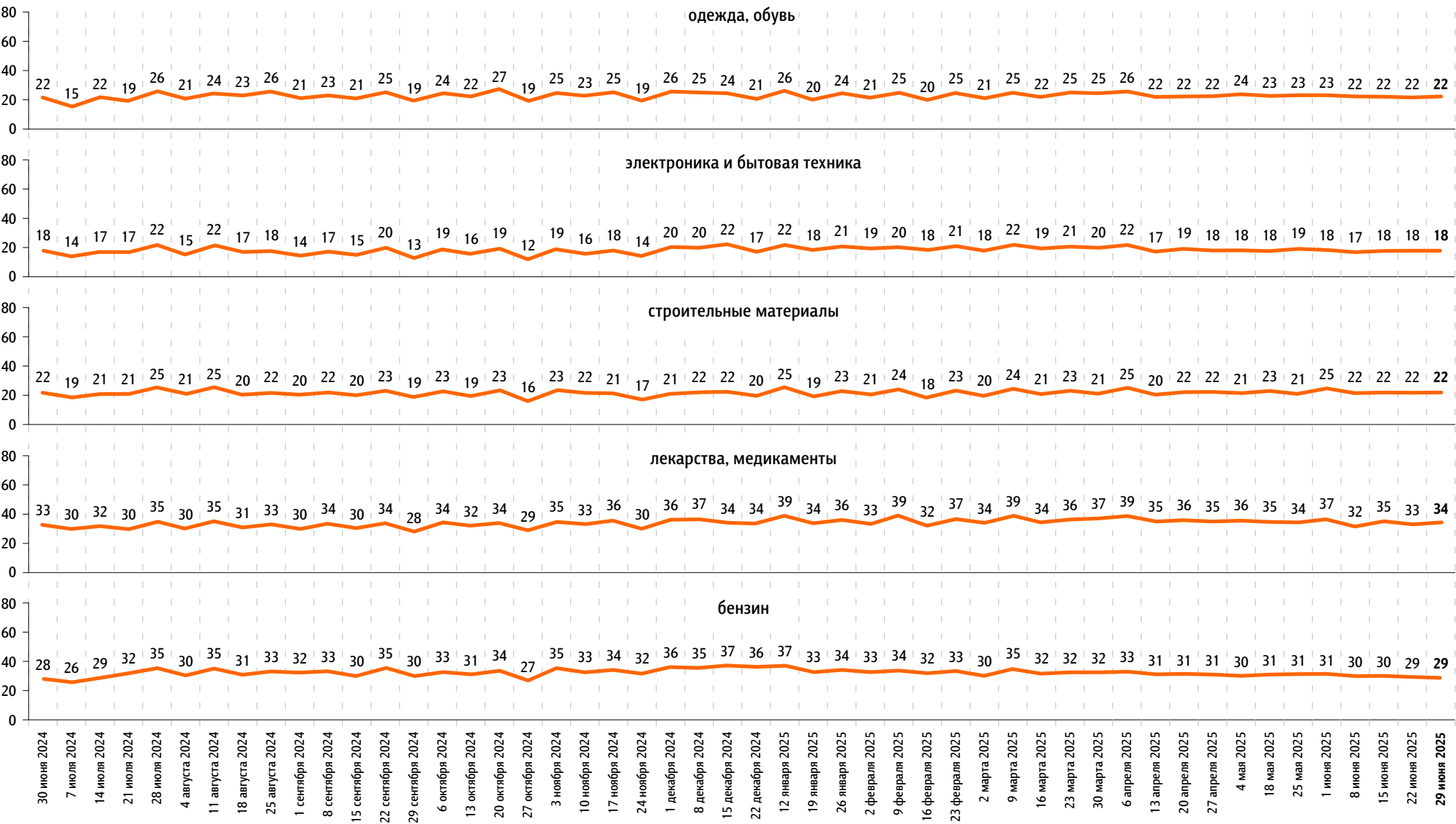
средства личной гигиены



По Вашим наблюдениям, на какие основные продукты, товары и услуги цены за последний месяц заметно выросли? (Карточка, любое число ответов.)

данные в % от всех опрошенных

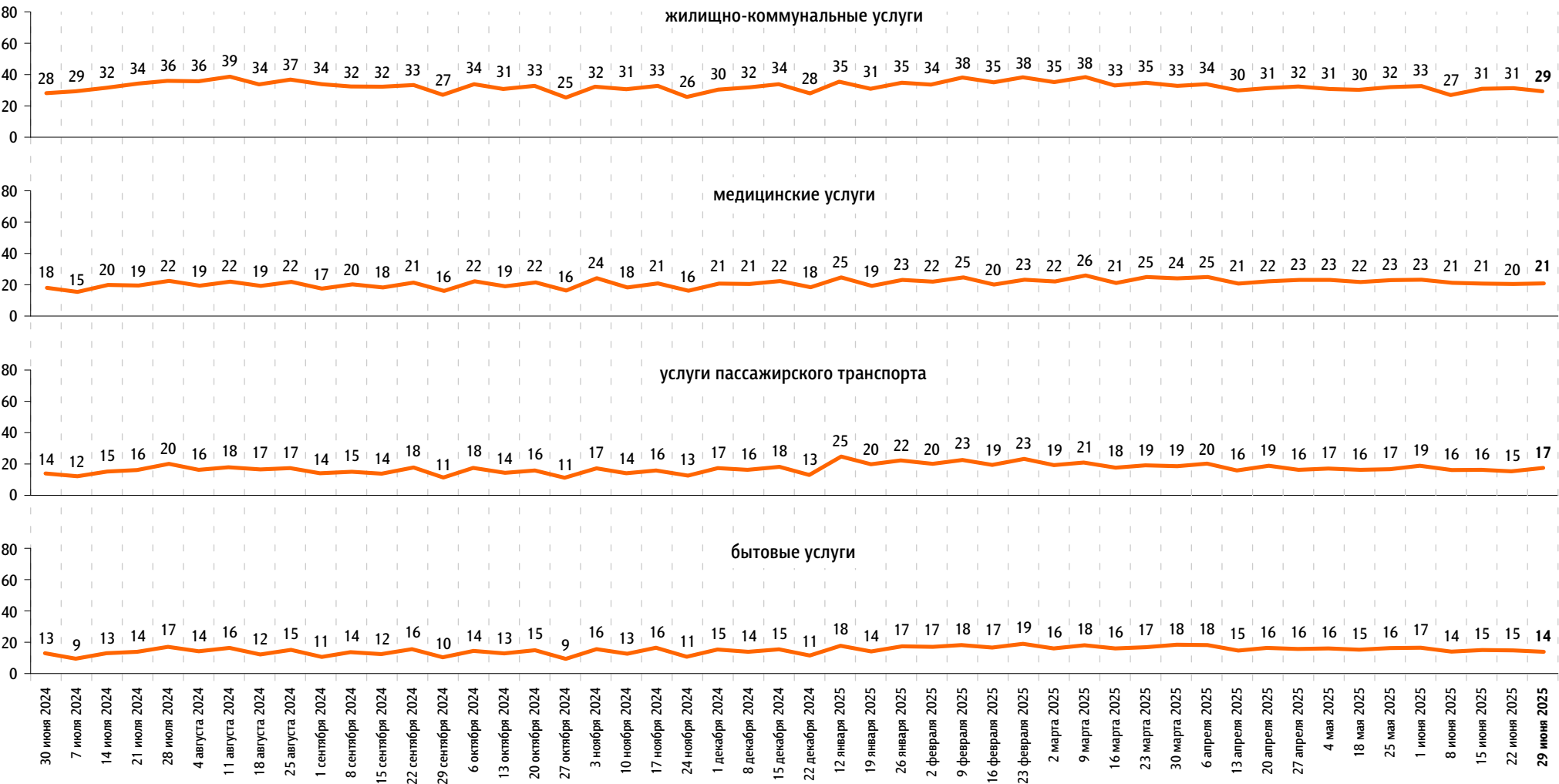
Непродовольственные товары



По Вашим наблюдениям, на какие основные продукты, товары и услуги цены за последний месяц заметно выросли? (Карточка, любое число ответов.)

данные в % от всех опрошенных

Услуги







[www.fom.ru](http://www.fom.ru)

© ФОМ, 2025

123376 Москва, ул. Рочдельская, д. 15, стр. 16А  
тел. : +7 (495) 653-82-32  
факс : +7 (495) 653-82-02  
[www.fom.ru](http://www.fom.ru)  
[fom@fom.ru](mailto:fom@fom.ru)

**Александр Ослон** – президент ФОМ

**ФОМнибус** – репрезентативный еженедельный  
опрос населения 18 лет и старше.  
Метод опроса – интервью по месту жительства респондента.

Выборка:  
1500 респондентов (жители 97 городских и сельских  
населённых пунктов в 51 субъекте РФ).  
Статистическая погрешность не превышает 3,6%.

*Доли ответов респондентов на вопросы анкеты округлены  
до целого числа.*

*Сумма долей ответов на вопрос, на который респондент  
может дать/выбрать только один вариант ответа  
(включая позицию «затрудняюсь ответить»), может  
отклоняться от 100% на  $\pm 1$  процентный пункт  
из-за накопления погрешностей округления.*