

# ДОМИНАНТЫ.

## ПОЛЕ МНЕНИЙ



### Социологический бюллетень

Опрос: неделя №26

Выпуск: 2 июля 2026 года

© ФОМ, 2026

[www.fom.ru](http://www.fom.ru)

---

#### Ключевые индикаторы общественного мнения

##### 2 Политические индикаторы

- 2 В. Путин: отношение и оценки работы
- 4 Правительство РФ: оценка работы
- 5 М. Мишустин: оценка работы
- 6 Рейтинги партий

---

#### Факторы формирования общественного мнения

##### 8 События недели

##### 9 Недовольство властями

##### 10 Настроение окружающих

##### 12 Динамика цен

---

# Политические индикаторы



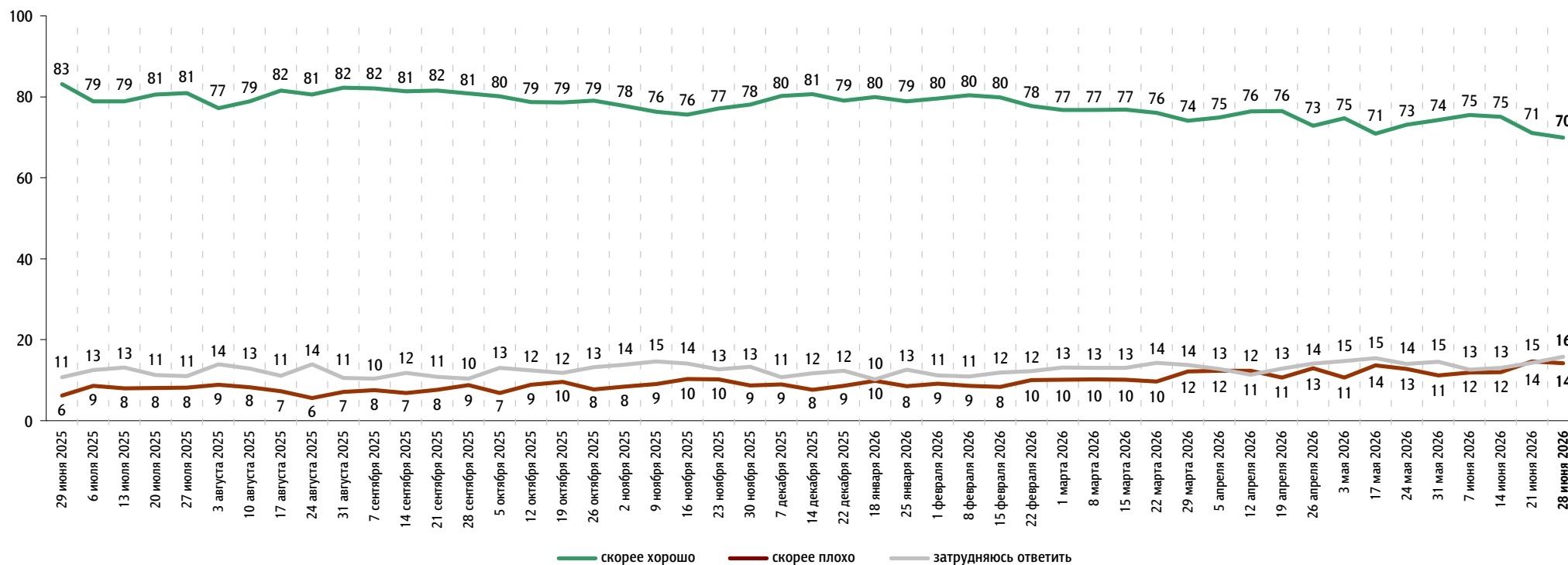
## В. Путин: отношение и оценки работы

Опрос «ФОМнибус» 26–28 июня. 97 населённых пунктов, 51 субъект РФ, 1500 респондентов.

### Оценка работы В. Путина

Как Вы считаете, президент В. Путин работает на своём посту скорее хорошо или скорее плохо?

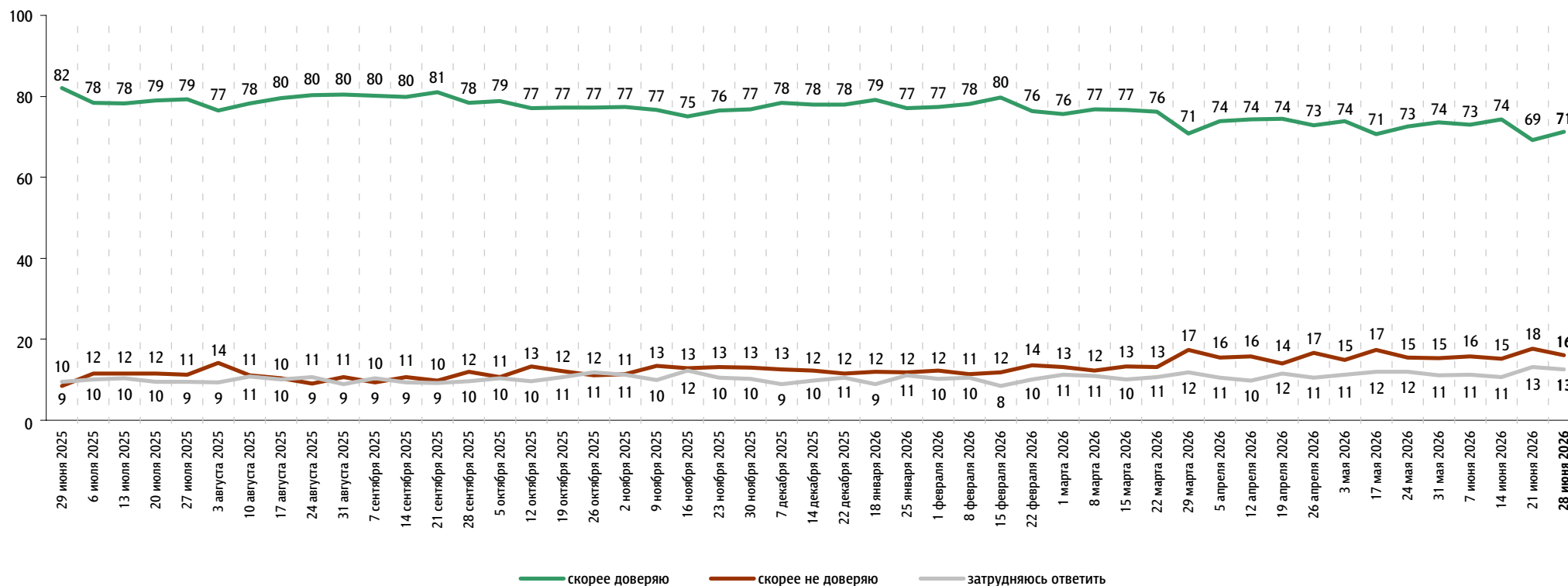
данные в % от всех опрошенных



## Доверие В. Путину

Вы скорее доверяете или скорее не доверяете В. Путину?

данные в % от всех опрошенных

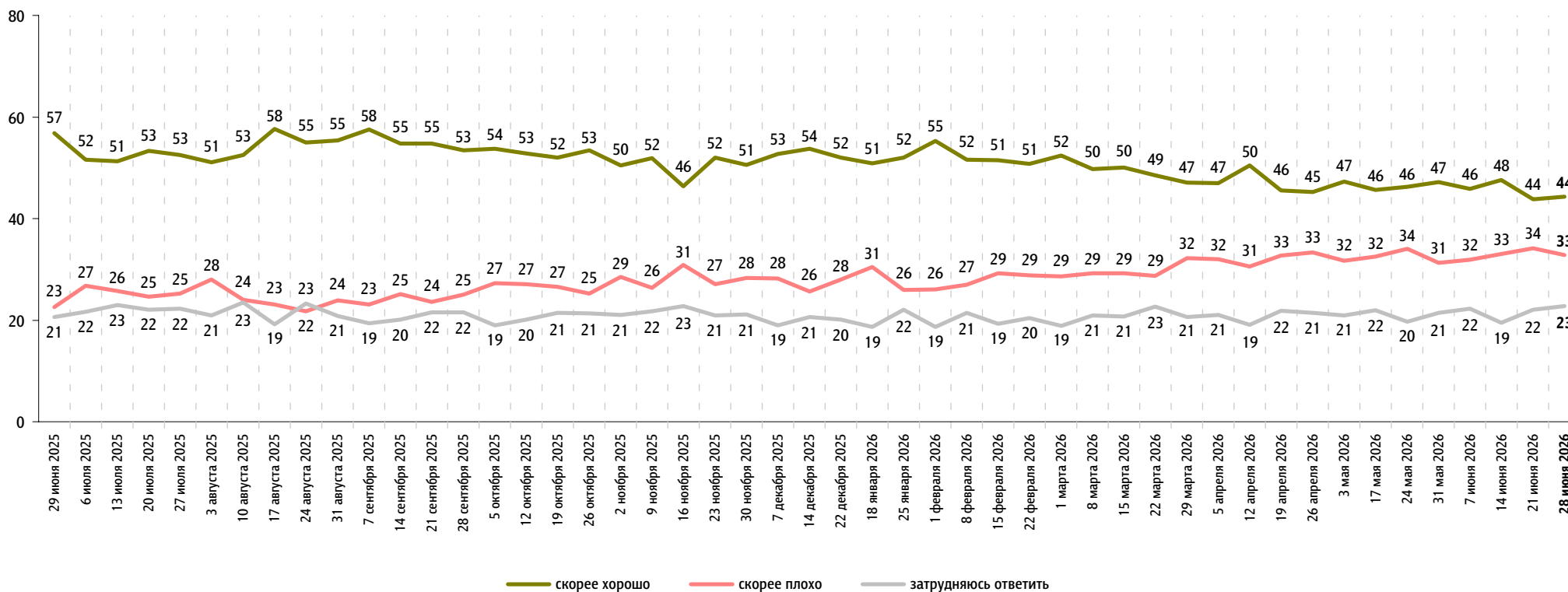


# Правительство РФ: оценка работы

Опрос «ФОМнибус» 26–28 июня. 97 населённых пунктов, 51 субъект РФ, 1500 респондентов.

Как, по Вашему мнению, сегодня работает российское правительство – скорее хорошо или скорее плохо?

данные в % от всех опрошенных



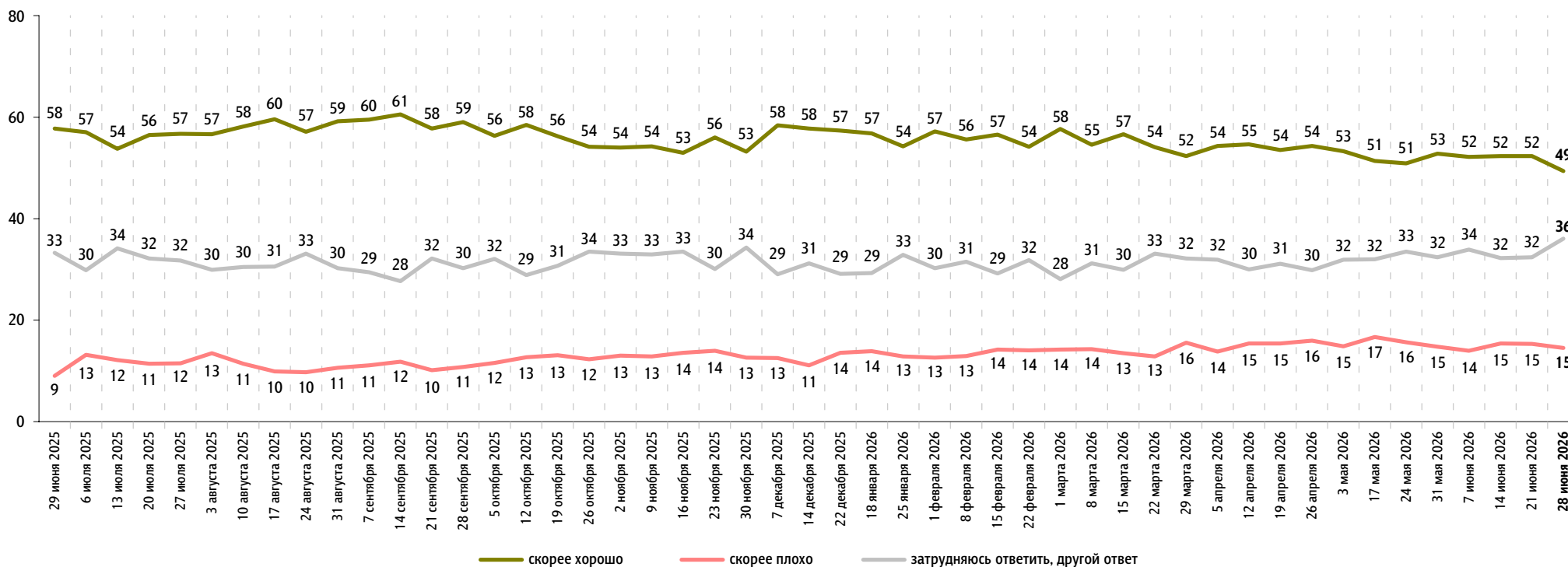


# М. Мишустин: оценка работы

Опрос «ФОМнибус» 26–28 июня. 97 населённых пунктов, 51 субъект РФ, 1500 респондентов.

На Ваш взгляд, глава правительства Михаил Мишустин работает на своём посту скорее хорошо или скорее плохо?

данные в % от всех опрошенных

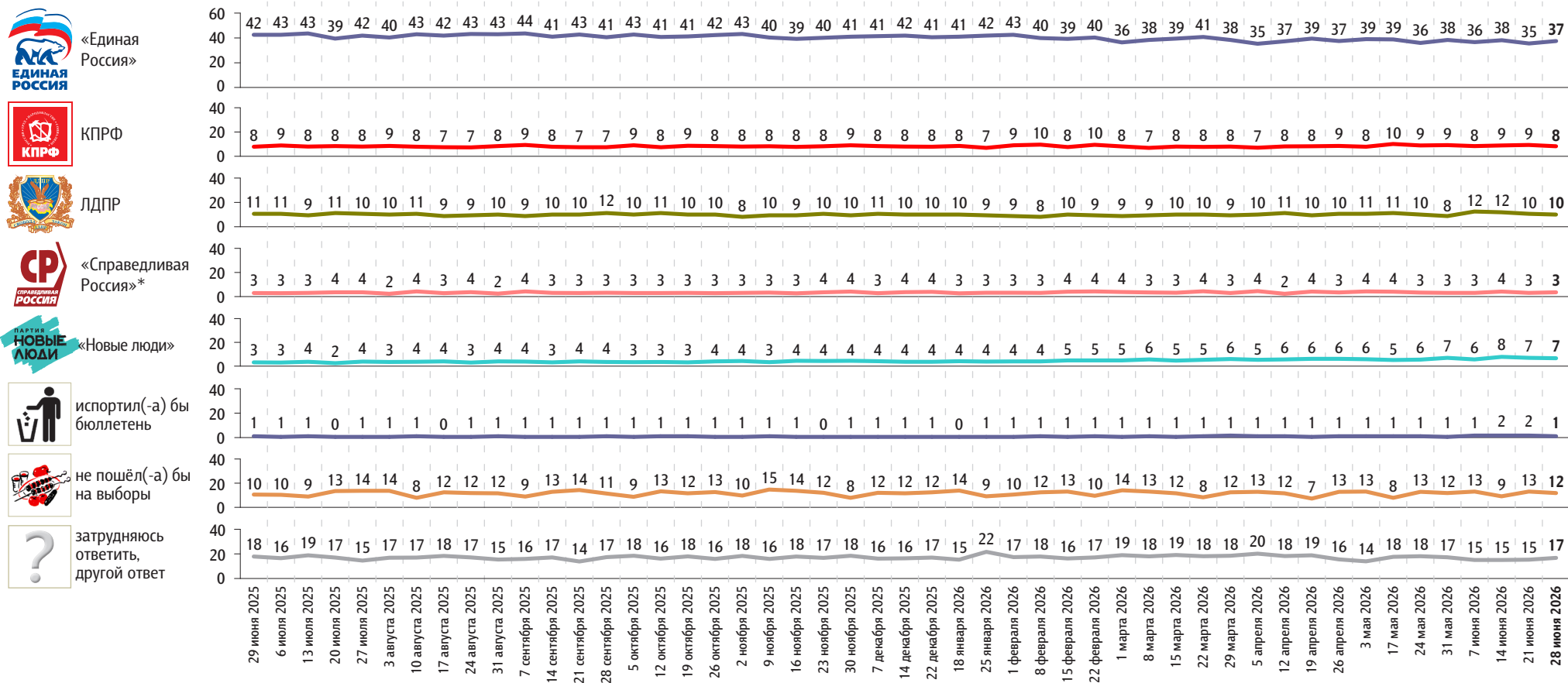


# Рейтинги партий

Опрос «ФОМнибус» 26–28 июня. 97 населённых пунктов, 51 субъект РФ, 1500 респондентов.

Представьте себе, что в следующее воскресенье состоятся выборы в Государственную думу. Скажите, пожалуйста, как, за какую партию Вы бы проголосовали? (Карточка, один ответ.)

данные в % от всех опрошенных



\* До 26 октября 2025 г. включительно – партия «Справедливая Россия – За правду».

Представьте себе, что в следующее воскресенье состоятся выборы в Государственную думу. Скажите, пожалуйста, как, за какую партию Вы бы проголосовали? (Карточка, один ответ.)

данные в % от всех опрошенных

	29 июня 2025	6 июля 2025	13 июля 2025	20 июля 2025	27 июля 2025	3 августа 2025	10 августа 2025	17 августа 2025	24 августа 2025	31 августа 2025	7 сентября 2025	14 сентября 2025	21 сентября 2025	28 сентября 2025	5 октября 2025	12 октября 2025	19 октября 2025	26 октября 2025	2 ноября 2025	9 ноября 2025	16 ноября 2025	23 ноября 2025	30 ноября 2025	7 декабря 2025	14 декабря 2025	22 декабря 2025	18 января 2026	25 января 2026	1 февраля 2026	8 февраля 2026	15 февраля 2026	22 февраля 2026	1 марта 2026	8 марта 2026	15 марта 2026	22 марта 2026	29 марта 2026	5 апреля 2026	12 апреля 2026	19 апреля 2026	26 апреля 2026	3 мая 2026	17 мая 2026	24 мая 2026	31 мая 2026	7 июня 2026	14 июня 2026	21 июня 2026	28 июня 2026	
Российская партия пенсионеров за социальную справедливость	1	1	1	1	1	1	1	1	1	1	2	1	1	1	1	1	1	1	1	1	1	2	1	1	1	1	1	1	1	1	1	1	1	2	1	2	1	2	1	1	1	1	1	1	1	1	2	2	2	
«Яблоко»	0	1	1	1	1	1	1	1	1	1	1	1	1	1	1	0	1	1	0	1	1	1	1	1	1	1	1	1	1	1	1	1	1	1	1	1	1	1	1	1	1	1	1	1	1	1	1	1	1	1
«Коммунисты России»	0	1	0	0	0	0	1	0	0	1	1	1	0	0	1	0	0	1	1	1	0	0	0	1	1	0	0	0	0	1	1	1	1	0	1	1	1	0	1	1	1	1	1	1	1	0	0	0	1	1
Российская экологическая партия «Зелёные»	1	1	1	1	1	1	1	1	1	1	1	1	1	1	1	1	0	1	1	1	1	1	1	1	1	1	1	1	1	1	1	1	1	1	1	1	1	1	1	1	1	1	1	1	1	2	1	1	0	
«Родина»	0	0	0	0	0	1	0	1	1	0	0	0	1	0	1	0	0	0	0	0	0	0	1	0	0	0	0	0	0	0	0	0	0	0	0	0	0	0	0	0	0	0	0	0	0	0	0	0	0	0
«Партия прямой демократии»*	—	—	—	—	—	—	—	—	—	—	—	—	—	—	—	—	—	—	—	—	—	—	—	—	—	—	—	—	—	—	—	—	—	—	—	—	—	—	—	—	—	—	—	—	—	—	—	—	—	

\* До 1 февраля 2026 г. позиции «Партия прямой демократии» в карточке не было.

# События недели

Опрос «ФОМнибус» 26–28 июня. 97 населённых пунктов, 51 субъект РФ, 1500 респондентов.

Какие события прошедшей недели, о которых сообщалось в средствах массовой информации, больше всего заинтересовали Вас, привлекли Ваше внимание? (Открытый вопрос.)

данные в % от всех опрошенных, приведены наиболее показательные высказывания

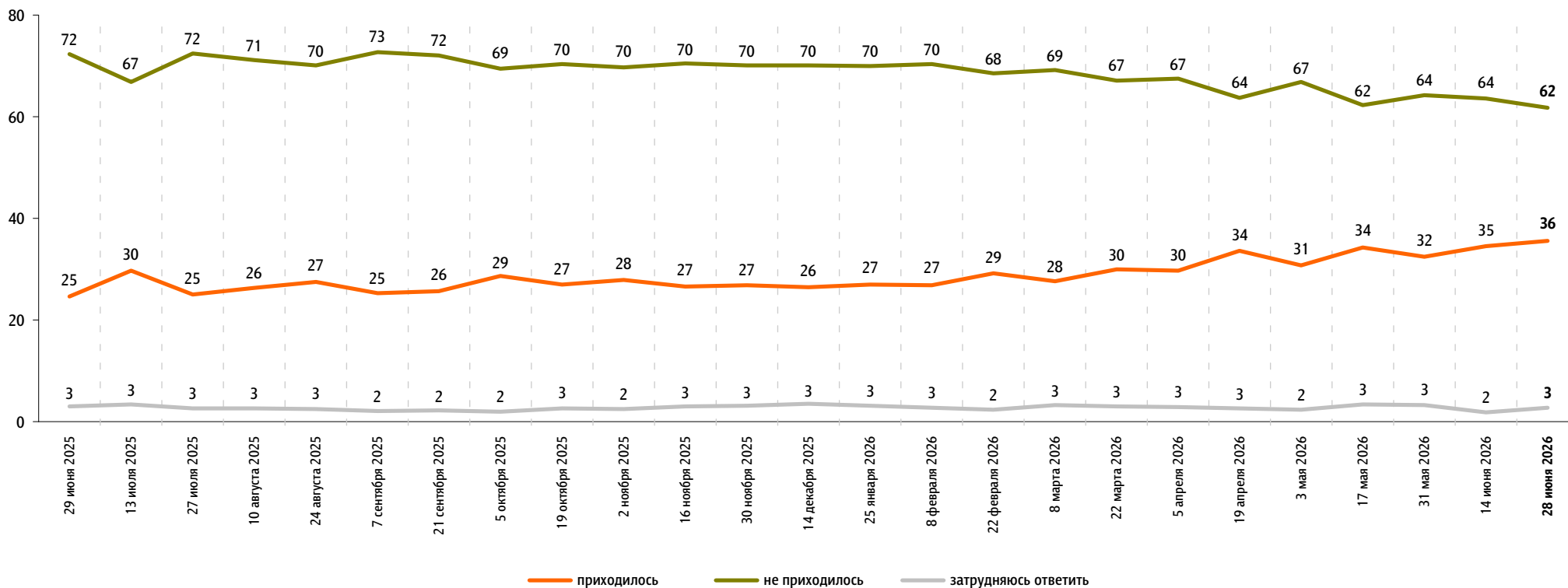
<b>Специальная военная операция</b>	<p><b>Обстрелы различных российских территорий</b> 19</p> <p>«Атаки беспилотников и ракет на территории России»; «беспилотники: страшно и опасно»; «бомбёжка ночами»; «БПЛА летали здесь»; «долбят нас всех»; «дроны до нас дошли»; «дроны летали – сирены звук слышно было»; «вся Россия под огнём»; «каждый день бомбят города и заводы по России»; «массированные атаки ВСУ на РФ».</p> <p><b>СВО в целом, успехи российской армии</b> 15</p> <p>«Военная тема»; «война на Украине»; «война, СВО, гибнут молодые парни»; «врезали хохлам»; «Константиновку берём»; «конфликт СВО»; «наши побеждают на СВО, продвигаются»; «о ситуации на СВО».</p> <p><b>Атака беспилотников на Москву, пожар на НПЗ в Капотне</b> 5</p> <p>«Били по Москве»; «взрыв: «Садовод», Котельники»; «НПЗ взорвали в Москве»; «по Москве ударили дроны»; «удар по Капотне».</p> <p><b>Атака БПЛА на автобус с белорусскими детьми в Брянской области</b> 2</p> <p>«Белорусских школьников в автобусе атаковали украинские беспилотники»; «когда был взорван автобус с детьми из Белоруссии».</p>	<b>39</b>
<b>Дефицит бензина, его подорожание</b>	«Цены на солярку и бензин повысились – и больше 40 литров не дают»; «рост цен бензина»; «бензин: цены очень большие по всей России»; «бензин: его или нет, или за ним большие очереди – он подорожал»; «бензина трудно найти»; «заканчивается бензин»; «топливная проблема: кризис снабжения».	<b>14</b>
<b>Землетрясение в Венесуэле</b>	«В Венесуэле землетрясение»; «землетрясение в Венесуэле страшное – как когда-то в Спитаке в Армении было»; «помощь нуждающимся после землетрясения в Венесуэле».	<b>2</b>
<b>Работа властных структур</b>	«Беседа на Валдае Путина с Лукашенко»; «высказывание Силуанова в отношении топлива: он говорил, что всё здесь в порядке»; «Мишустин: высказывание, что зарплата растёт»; «непринятие закона о домашнем насилии».	<b>2</b>
<b>Погода, природные катаклизмы в России</b>	«В Бугуруслане был потоп»; «наводнения в Сочи, Махачкале»; «засуха в Новосибирской области»; «погода: шторм в Тюмени»; «природные катаклизмы»; «смерч на Урале».	<b>2</b>
<b>События вокруг Ирана</b>	«Война в Иране»; «конфликт в Иране»; «открытие Ормузского пролива»; «переговоры Трампа с Ираном».	<b>1</b>
<b>Инфляция, рост цен</b>	«Необоснованный рост цен»; «повышение цен и создание паники»; «повышение цены на ЖКХ»; «рост цен»; «повышение цен».	<b>1</b>
<b>Чемпионат мира по футболу</b>	«Чемпионат мира по футболу».	<b>1</b>
<b>Праздники</b>	«Алые паруса»; «праздник Ысыях в Якутии»; «праздник выпускников».	<b>1</b>
<b>Другие события в России</b>	«Блокировки в интернете»; «женщина утонула»; «кража из банка»; «ошибки в ЕГЭ»; «Сергей Иванов умер»; «форум АСЕАН».	<b>2</b>
<b>Другие события в мире</b>	«В Казахстане форум»; «война готовится Европы с Россией»; «концлагеря будут строить для наших военных»; «отставка английского премьера»; «события в Турции».	<b>1</b>
<b>Затрудняюсь ответить, нет ответа</b>		<b>42</b>

# Недовольство властями

Опрос «ФОМнибус» 26–28 июня. 97 населённых пунктов, 51 субъект РФ, 1500 респондентов.

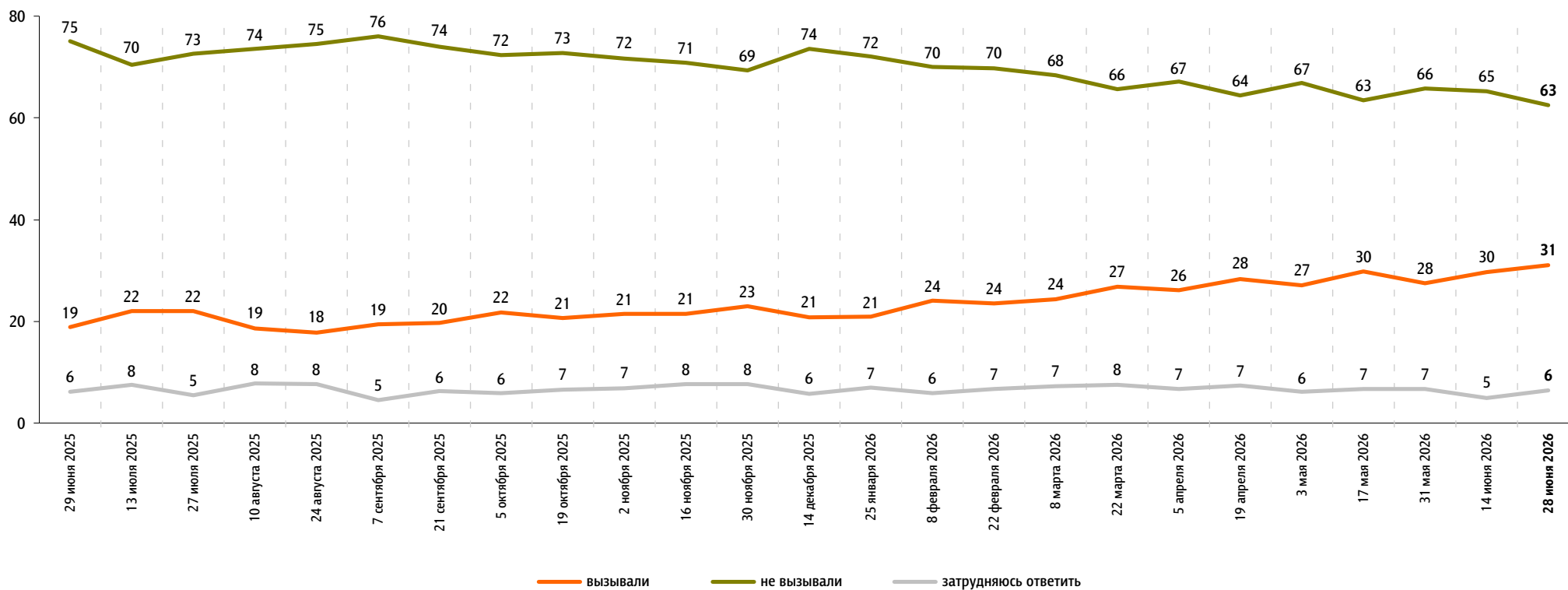
За последний месяц Вам приходилось или не приходилось слышать от окружающих Вас людей критические высказывания в адрес российских властей?

данные в % от всех опрошенных



Действия российских властей за последний месяц у Вас лично вызвали недовольство, возмущение или не вызывали?

данные в % от всех опрошенных

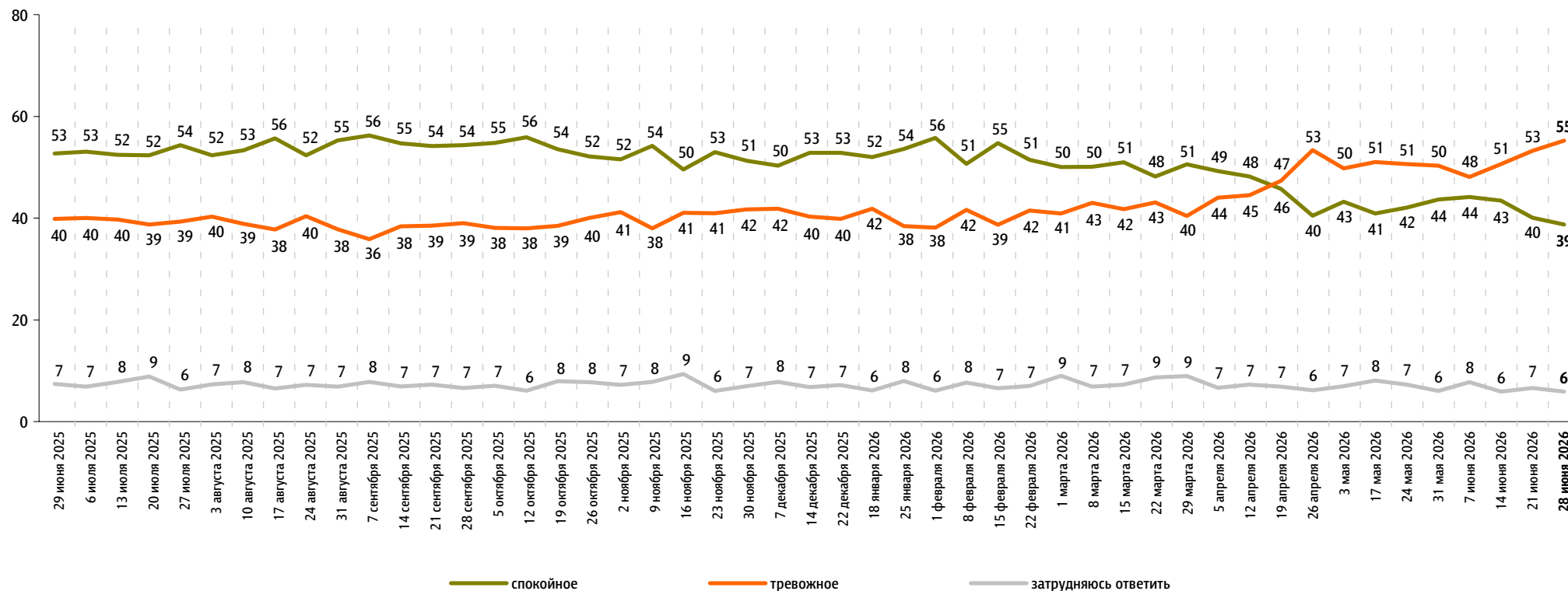


# Настроение окружающих

Опрос «ФОМнибус» 26–28 июня. 97 населённых пунктов, 51 субъект РФ, 1500 респондентов.

Какое настроение, по Вашему мнению, преобладает сегодня среди Ваших родных, друзей, коллег, знакомых – спокойное или тревожное?

данные в % от всех опрошенных



# Динамика цен

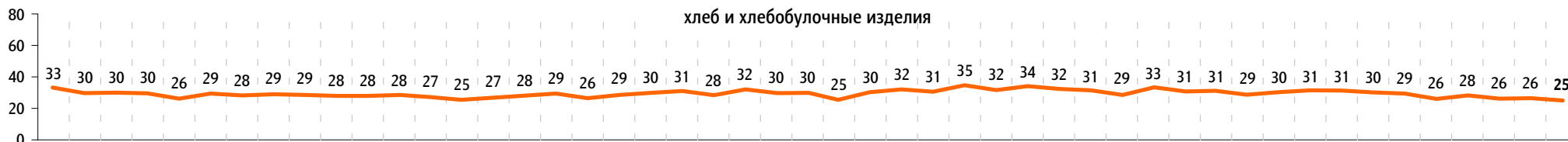
Опрос «ФОМнибус» 26–28 июня. 97 населённых пунктов, 51 субъект РФ, 1500 респондентов.

По Вашим наблюдениям, на какие основные продукты, товары и услуги цены за последний месяц заметно выросли? (Карточка, любое число ответов.)

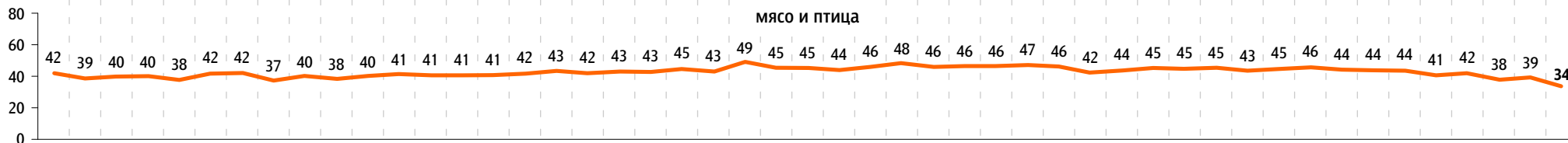
данные в % от всех опрошенных

## Продукты питания

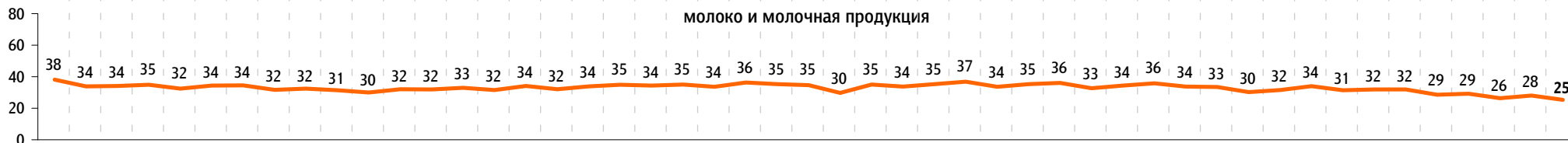
### хлеб и хлебобулочные изделия



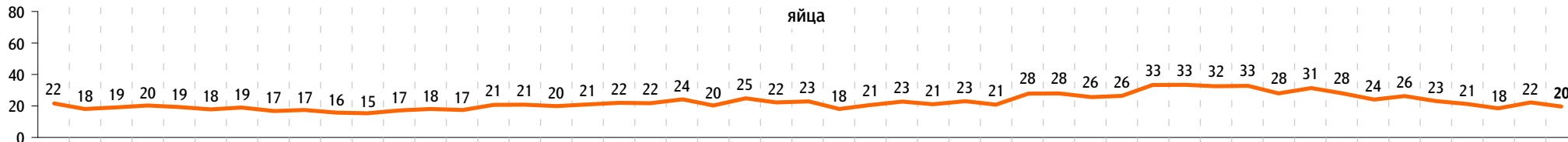
### мясо и птица



### молоко и молочная продукция



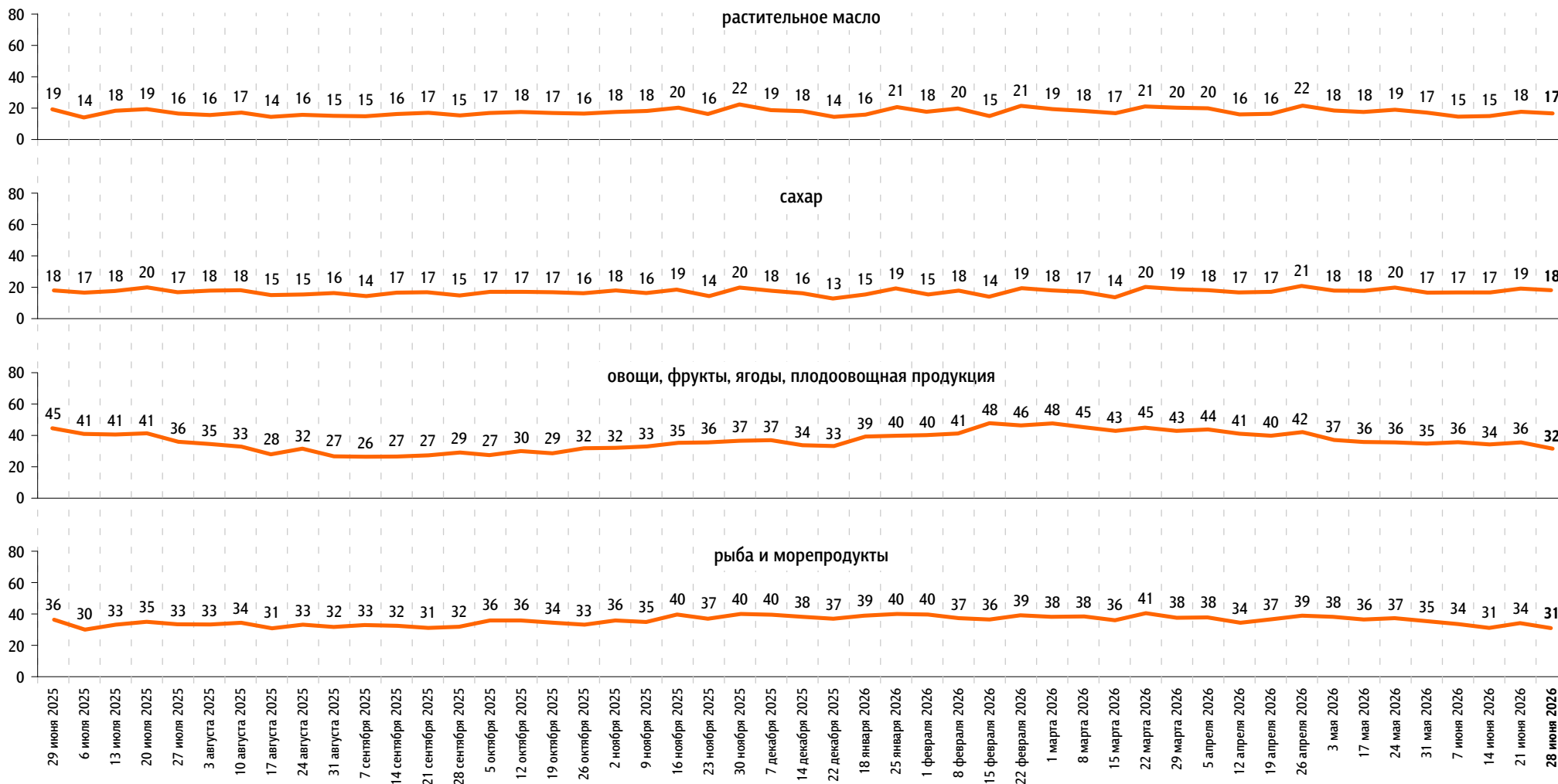
### яйца



По Вашим наблюдениям, на какие основные продукты, товары и услуги цены за последний месяц заметно выросли? (Карточка, любое число ответов.)

данные в % от всех опрошенных

Продукты питания



По Вашим наблюдениям, на какие основные продукты, товары и услуги цены за последний месяц заметно выросли? (Карточка, любое число ответов.)

данные в % от всех опрошенных

Продукты питания

крупя, макаронные изделия



алкогольные напитки



Хозтовары

моющие и чистящие средства



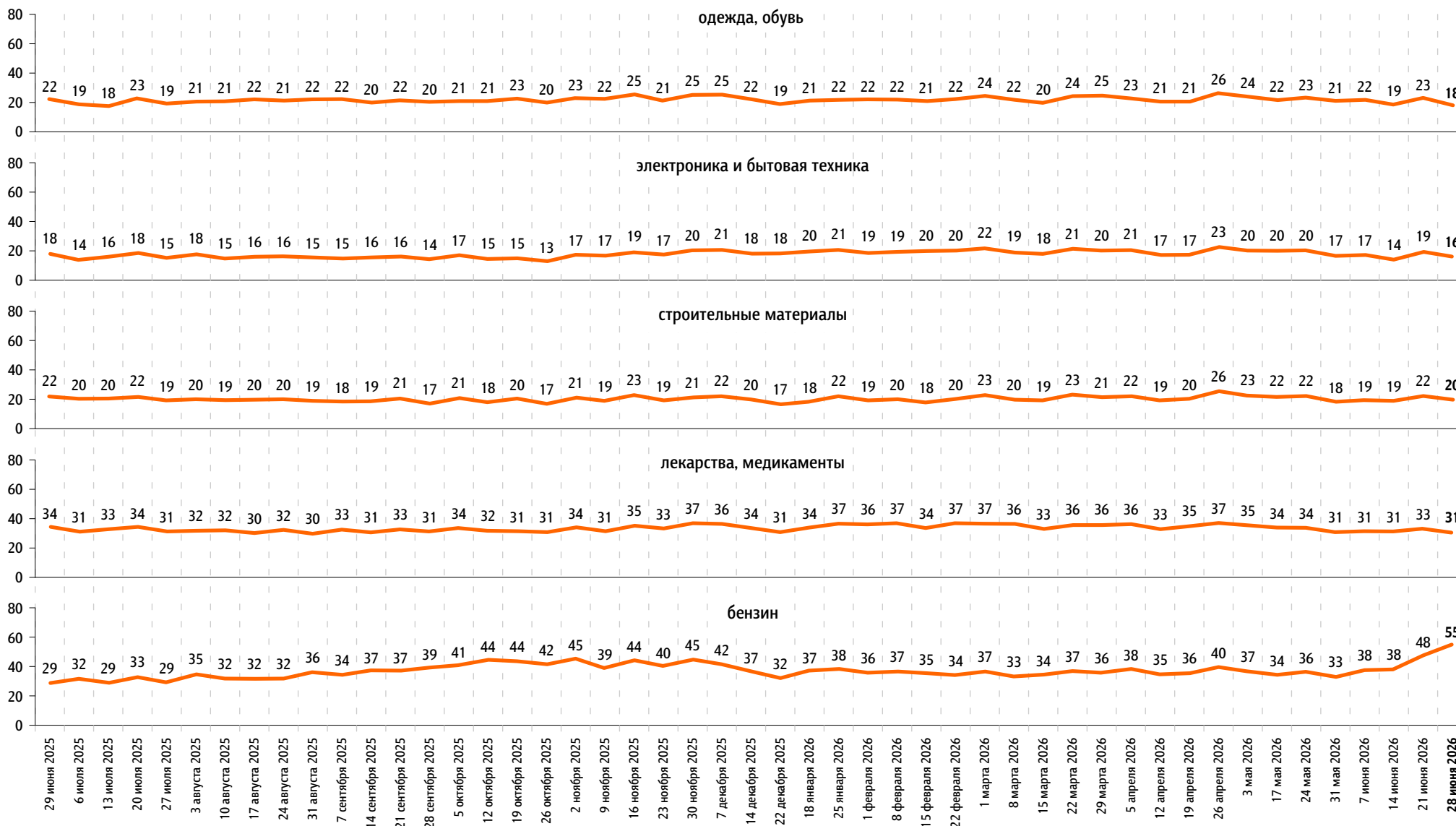
средства личной гигиены



По Вашим наблюдениям, на какие основные продукты, товары и услуги цены за последний месяц заметно выросли? (Карточка, любое число ответов.)

данные в % от всех опрошенных

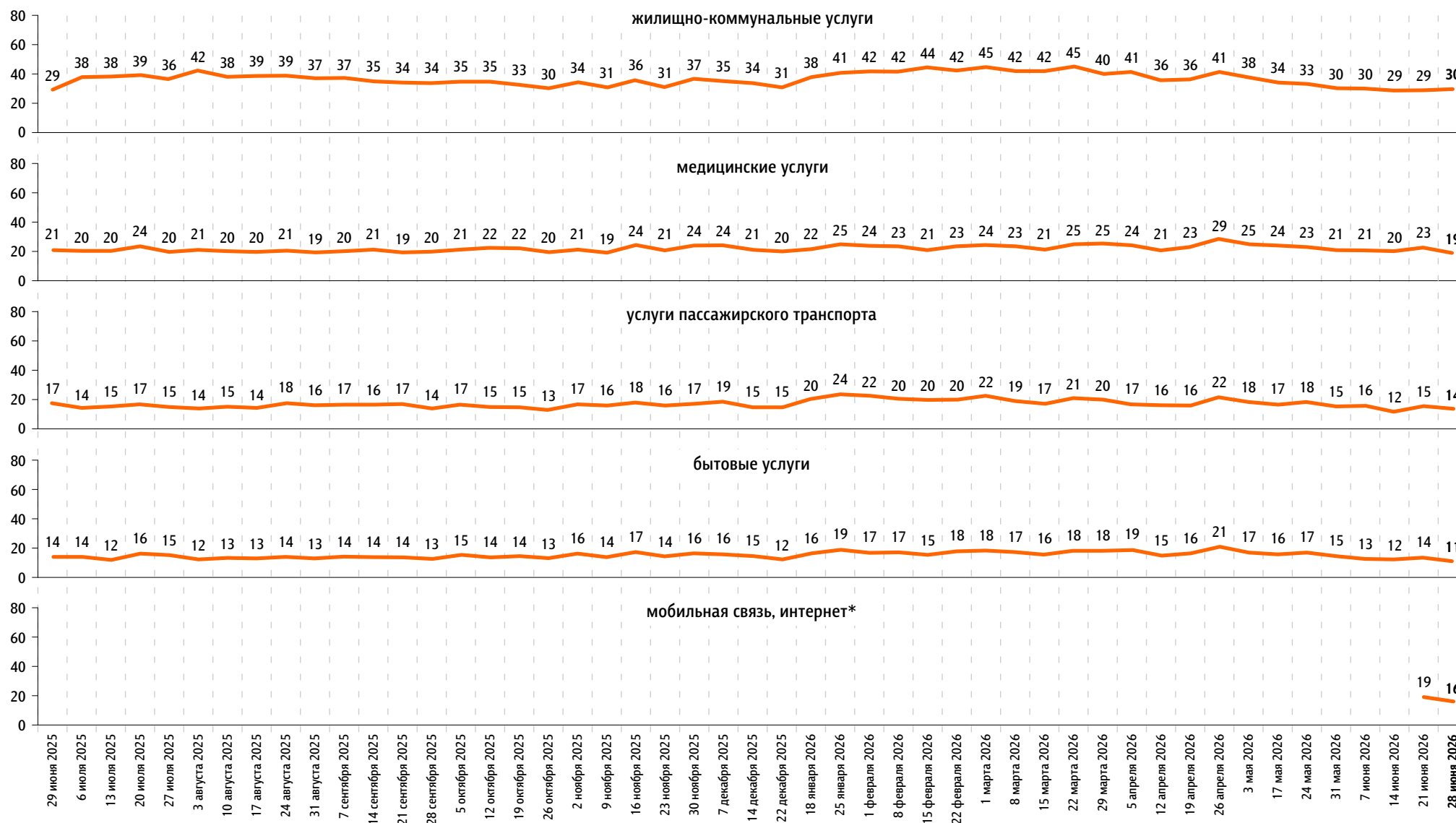
Непродовольственные товары



По Вашим наблюдениям, на какие основные продукты, товары и услуги цены за последний месяц заметно выросли? (Карточка, любое число ответов.)

данные в % от всех опрошенных

Услуги



\* До 21 июня 2026 г. позиции «мобильная связь, интернет» в карточке не было.



[www.fom.ru](http://www.fom.ru)

© ФОМ, 2026

123376 Москва, ул. Рочдельская, д. 15, стр. 16А  
тел. : +7 (495) 653-82-32  
факс : +7 (495) 653-82-02  
[www.fom.ru](http://www.fom.ru)  
[fom@fom.ru](mailto:fom@fom.ru)

**Александр Ослон** – президент ФОМ

**ФОМнибус** – репрезентативный еженедельный опрос населения 18 лет и старше.  
Метод опроса – интервью по месту жительства респондента.

Выборка:  
1500 респондентов (жители 97 городских и сельских населённых пунктов в 51 субъекте РФ).  
Статистическая погрешность не превышает 3,6%.

*Доли ответов респондентов на вопросы анкеты округлены до целого числа.*

*Сумма долей ответов на вопрос, на который респондент может дать/выбрать только один вариант ответа (включая позицию «затрудняюсь ответить»), может отклоняться от 100% на ±1 процентный пункт из-за накопления погрешностей округления.*