


Политические индикаторы



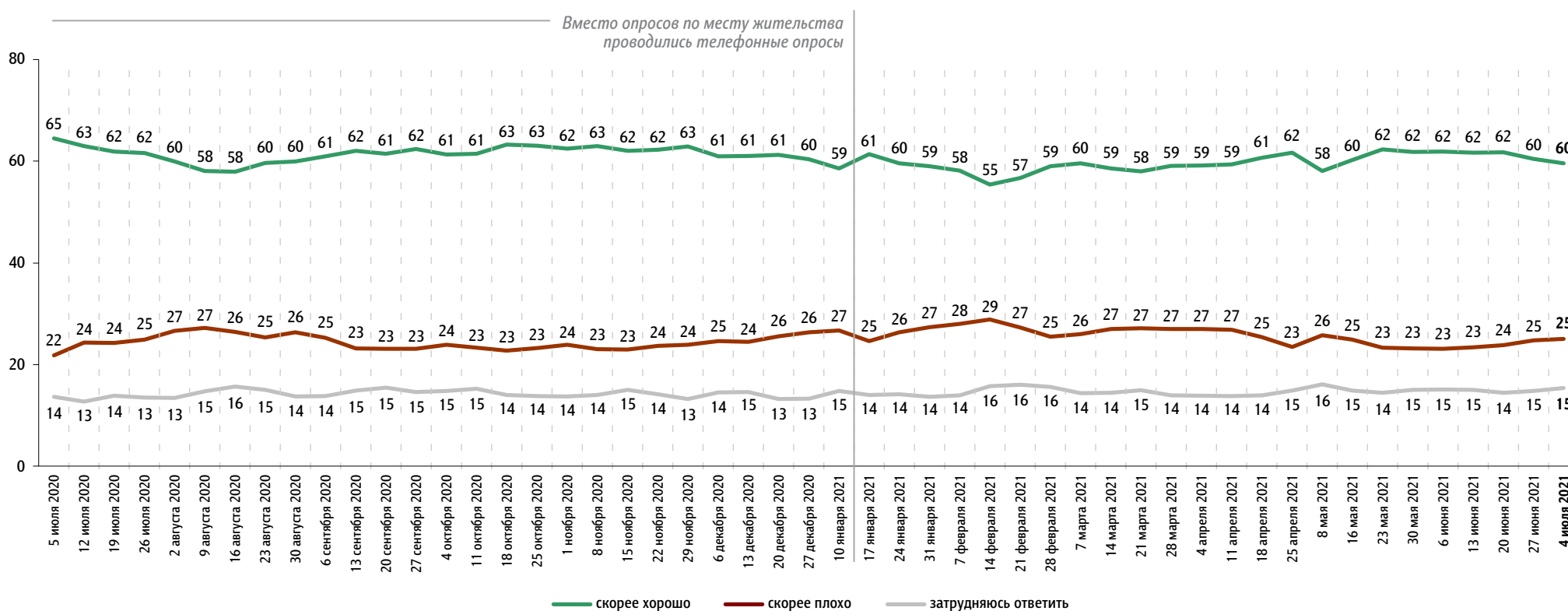
В. Путин: отношение и оценки работы

Опрос «ФОМнибус» 2–4 июля. 207 населенных пунктов, 73 субъекта РФ, 3000 респондентов.
С 5 июля 2020 г. до 10 января 2021 г. включительно – Всероссийский телефонный опрос. 4000 респондентов.

Оценка работы В. Путина

Как Вы считаете, президент В. Путин работает на своём посту скорее хорошо или скорее плохо?

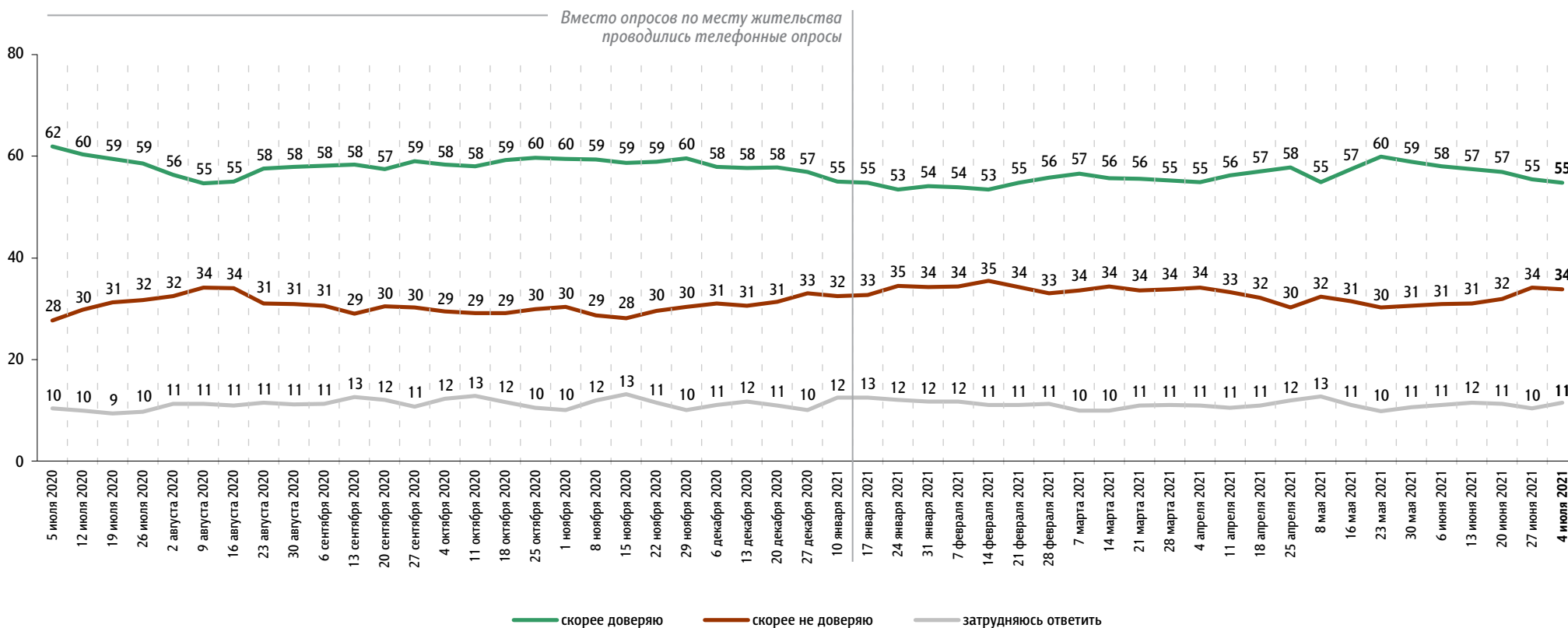
данные в % от всех опрошенных



Доверие В. Путину

Вы скорее доверяете или скорее не доверяете В. Путину?

данные в % от всех опрошенных



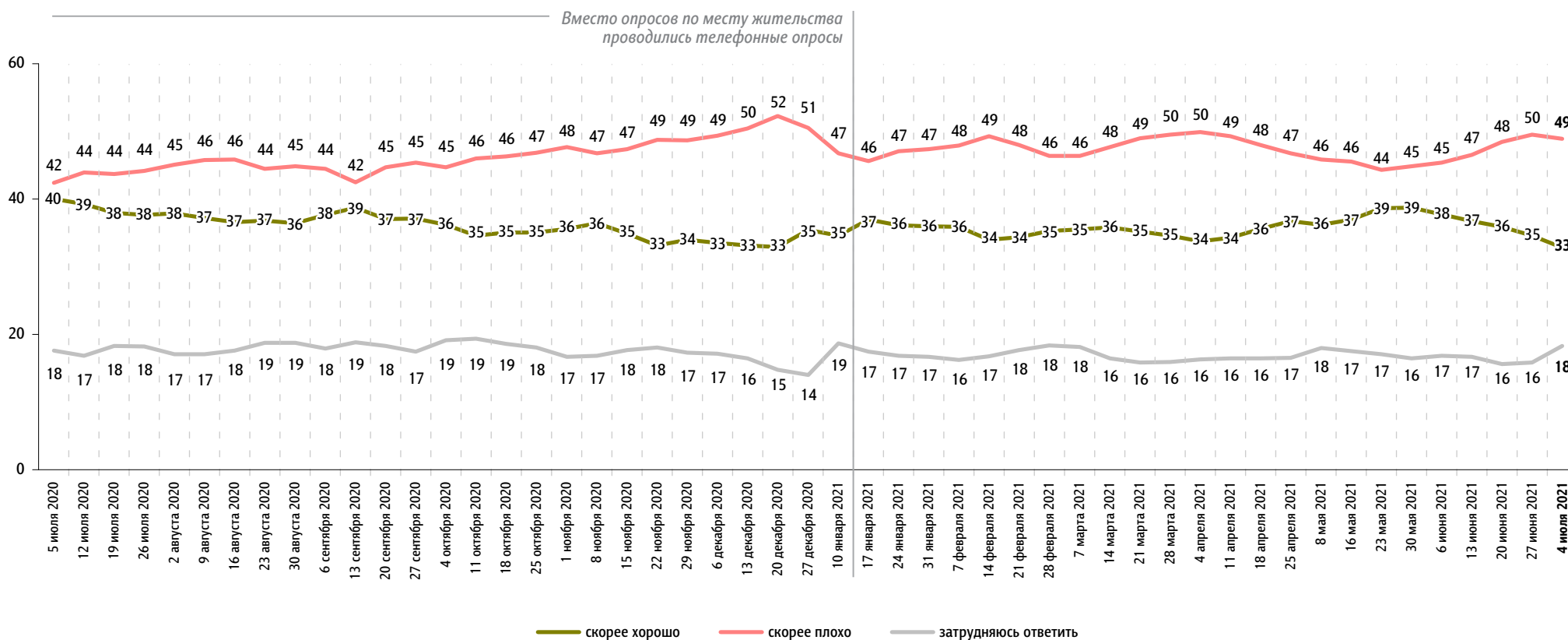
С 5 июля 2020 г. до 10 января 2021 г. включительно – Всероссийский телефонный опрос. 4000 респондентов.

Правительство РФ: оценка работы

Опрос «ФОМнибус» 2–4 июля. 207 населенных пунктов, 73 субъекта РФ, 3000 респондентов.
С 5 июля 2020 г. до 10 января 2021 г. включительно – Всероссийский телефонный опрос. 4000 респондентов.

Как, по Вашему мнению, сегодня работает российское правительство – скорее хорошо или скорее плохо?

данные в % от всех опрошенных



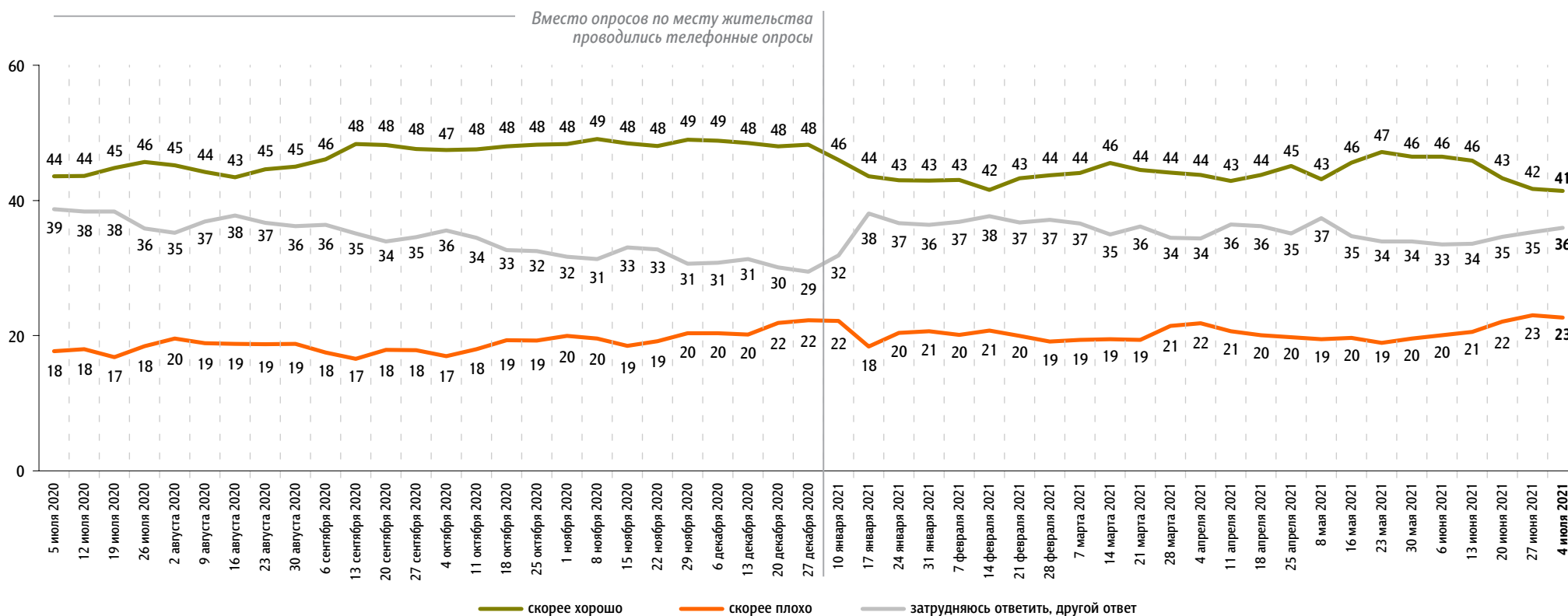


М. Мишустин: оценка работы

Опрос «ФОМнибус» 2–4 июля. 207 населенных пунктов, 73 субъекта РФ, 3000 респондентов.
С 5 июля 2020 г. до 10 января 2021 г. включительно – Всероссийский телефонный опрос. 4000 респондентов.

На Ваш взгляд, глава правительства Михаил Мишустин работает на своём посту скорее хорошо или скорее плохо?

данные в % от всех опрошенных



Рейтинги партий

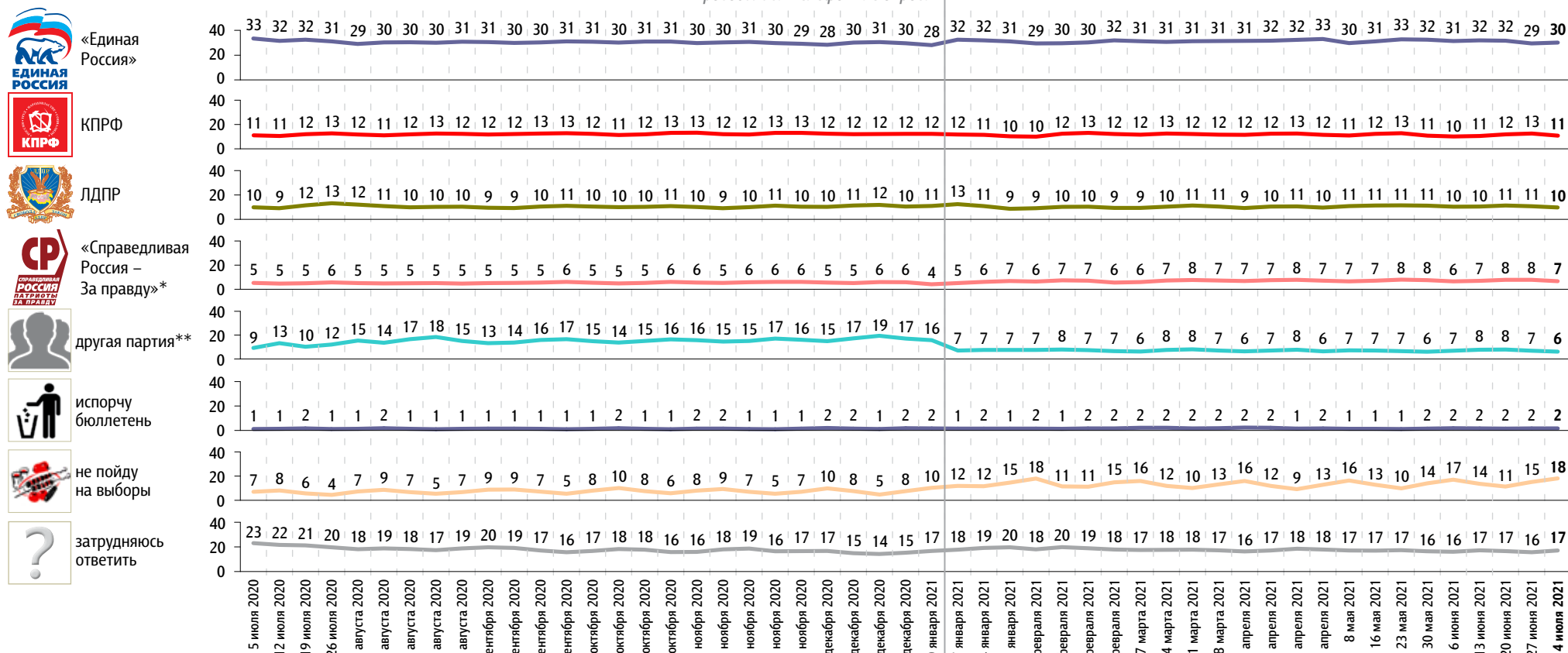
Опрос «ФОМнибус» 2–4 июля. 207 населенных пунктов, 73 субъекта РФ, 3000 респондентов.

С 5 июля 2020 г. до 10 января 2021 г. включительно – Всероссийский телефонный опрос. 4000 респондентов.

В сентябре этого года состоится выборы в Государственную думу. Если Вы примете в них участие, то как, за какую партию Вы, скорее всего, проголосуете? (Карточка, один ответ.)

данные в % от всех опрошенных

Вместо опросов по месту жительства проводились телефонные опросы



* До 7 февраля 2021 г. включительно – партия «Справедливая Россия». С 14 февраля 2021 г. – объединенная партия «Справедливая Россия – За правду», в состав которой вошли партии «Справедливая Россия», «За правду» и «Патриоты России».

** Прочие партии из предложенного в карточке списка.

С 5 июля 2020 г. до 10 января 2021 г. включительно вопрос задавался в формулировке: «Если бы в ближайшее воскресенье состоялись выборы в Государственную думу, то как, за какую партию Вы бы проголосовали?»

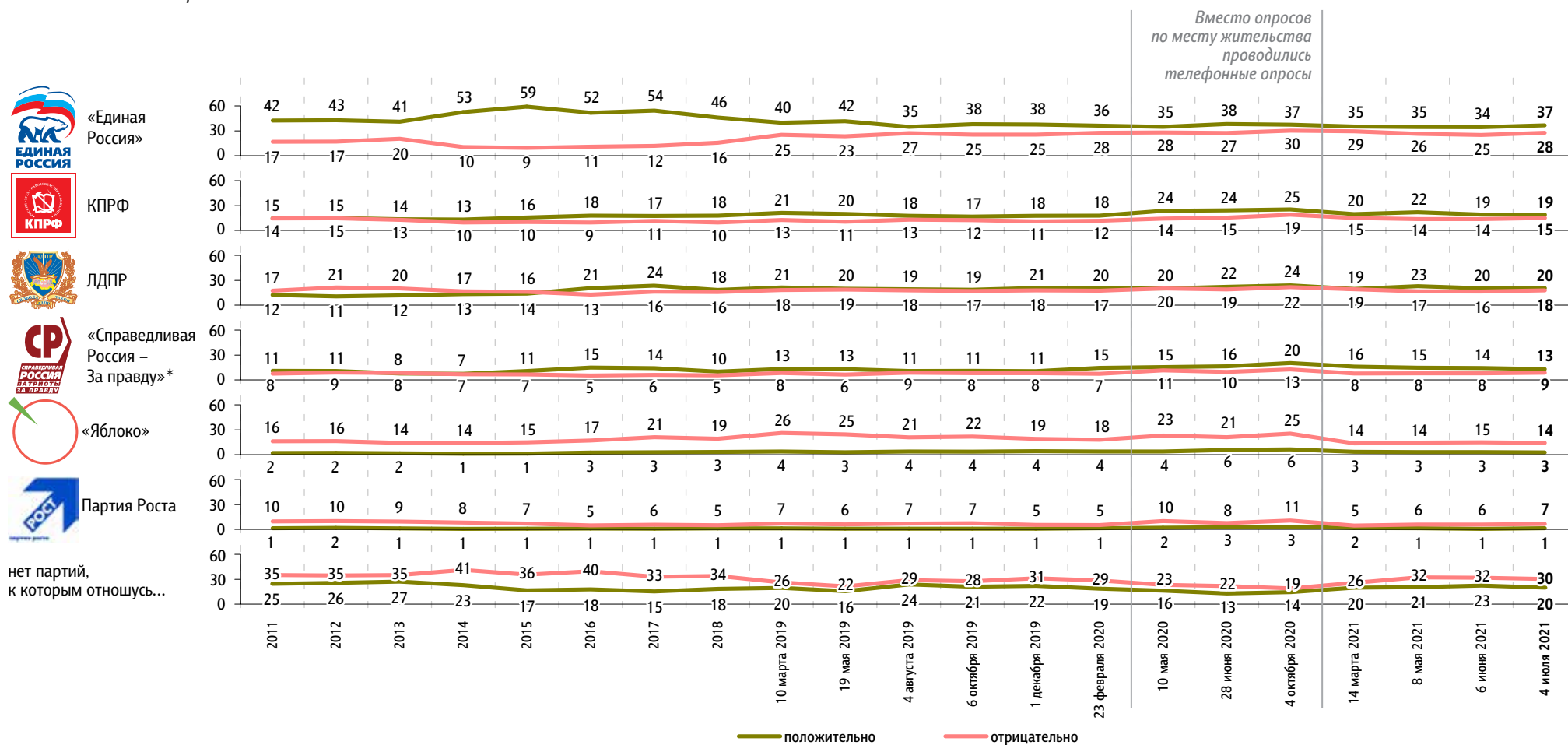
С 17 января 2021 г. до 27 июня 2021 г. включительно вопрос задавался в формулировке: «Представьте себе, что в следующее воскресенье состоятся выборы в Государственную думу. Скажите, пожалуйста, как, за какую партию Вы бы проголосовали? (Карточка, один ответ.)»

Отношение к политическим партиям

Опрос «ФОМнибус» 2–4 июля. 104 населенных пункта, 53 субъекта РФ, 1500 респондентов.
С 10 мая 2020 г. до 4 октября 2020 г. включительно – Всероссийский телефонный опрос. 2000 респондентов.

К каким из перечисленных политических партий Вы относитесь **положительно** / **отрицательно**? (Карточка, любое число ответов.)

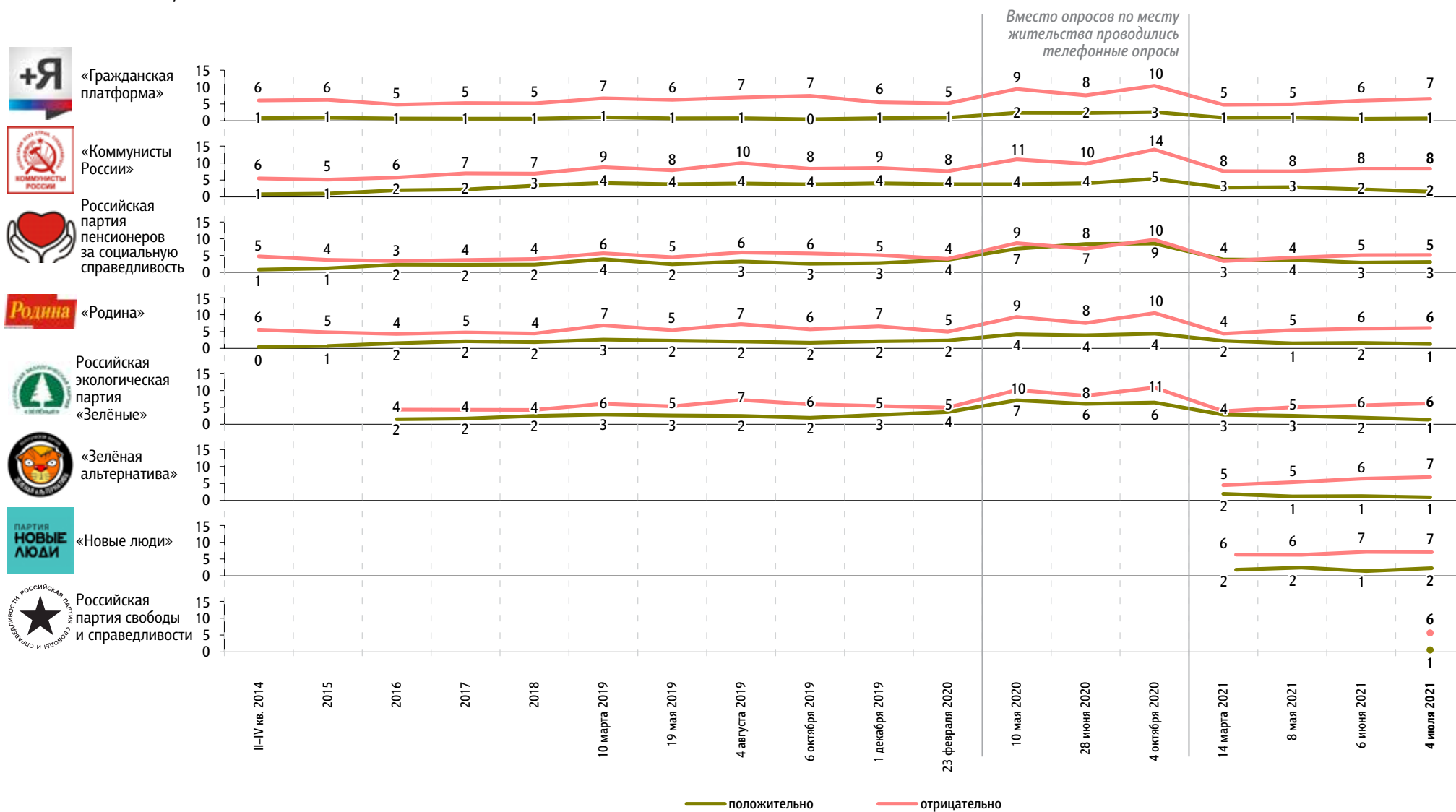
данные в % от всех опрошенных



* До 7 февраля 2021 г. включительно – партия «Справедливая Россия». С 14 февраля 2021 г. – объединенная партия «Справедливая Россия – За правду», в состав которой вошли партии «Справедливая Россия», «За правду» и «Патриоты России».

К каким из перечисленных политических партий Вы относитесь **положительно** / **отрицательно**? (Карточка, любое число ответов.)

данные в % от всех опрошенных



С 10 мая 2020 г. до 4 октября 2020 г. включительно – Всероссийский телефонный опрос. 2000 респондентов.