

ДОМИНАНТЫ.

ПОЛЕ МНЕНИЙ



Социологический бюллетень

С 29 марта 2020 г. вместо опросов по месту
жительства проводятся **телефонные опросы**

Опрос: **неделя №27**

Выпуск: **9 июля 2020 года**

Ключевые индикаторы общественного мнения


2 Политические индикаторы

- 2 В. Путин: отношение и оценки работы
- 4 Правительство РФ: оценка работы
- 5 М. Мишустин: оценка работы
- 6 Рейтинги партий

Факторы формирования общественного мнения

- 7 События недели
 - 8 Предпочитаемые источники информации
 - 9 Протестный потенциал
 - 11 Настроение окружающих
 - 12 Динамика цен
-

Политические индикаторы



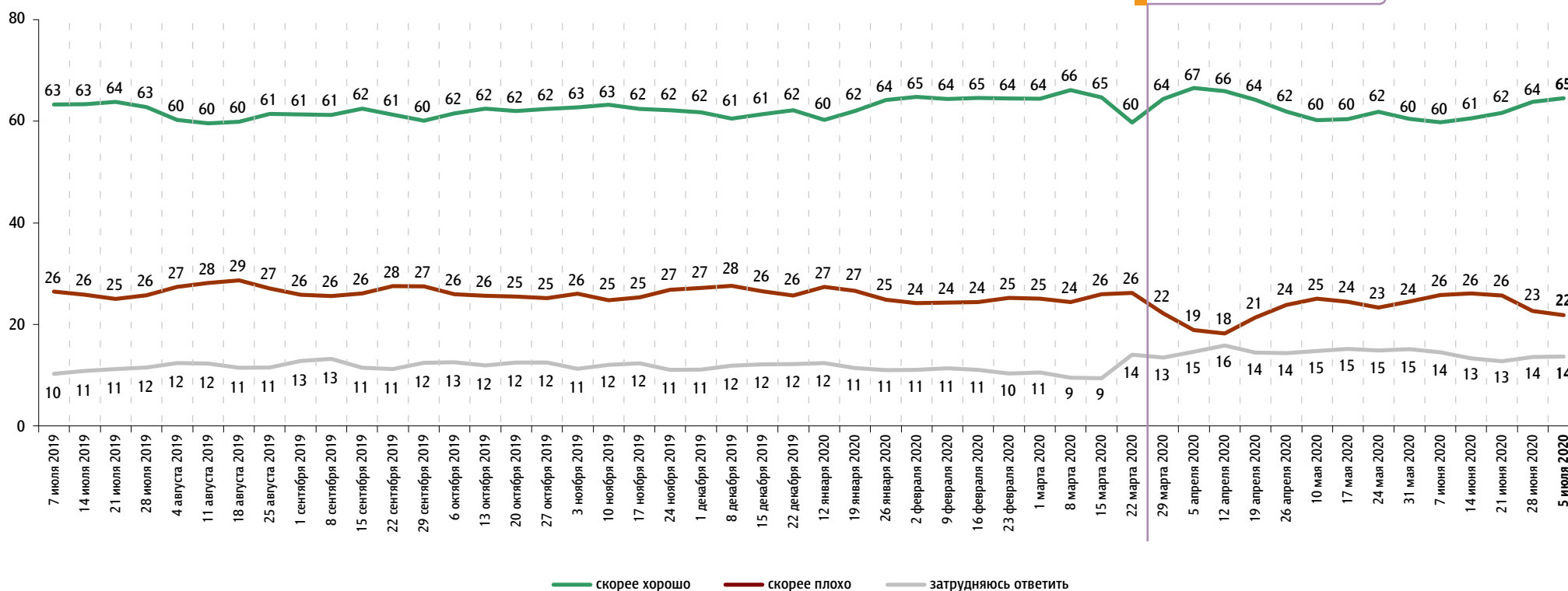
В. Путин: отношение и оценки работы

Всероссийский телефонный опрос 3–5 июля. 4000 респондентов.
До 22 марта 2020 г. включительно – опрос «ФОМнибус» (по месту жительства). 3000 респондентов.

Оценка работы В. Путина

Как Вы считаете, президент В. Путин работает на своём посту скорее хорошо или скорее плохо?

данные в % от всех опрошенных



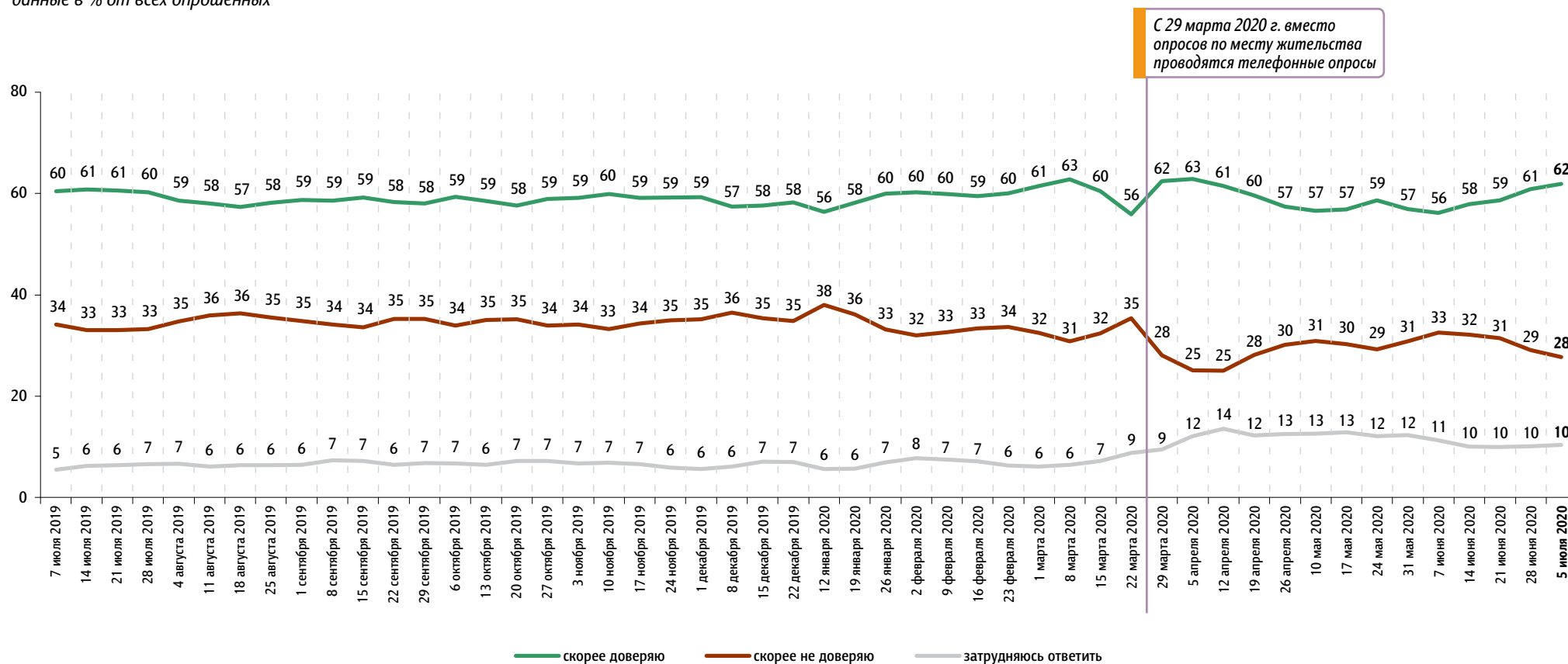
С 29 марта 2020 г. вместо опросов по месту жительства проводятся телефонные опросы

До 15 марта 2020 г. включительно вопрос задавался в формулировке: «Как Вы считаете, президент В. Путин работает на своём посту хорошо или плохо?»

Доверие В. Путину

Вы скорее доверяете или скорее не доверяете В. Путину?

данные в % от всех опрошенных



С 29 марта 2020 г. вместо опросов по месту жительства проводятся телефонные опросы

До 15 марта 2020 г. включительно вопрос задавался в формулировке: «Вы доверяете или не доверяете В. Путину?» Респондентам предлагалась карточка с вариантами ответа.

До 22 марта 2020 г. включительно – опрос «ФОМнибус» (по месту жительства). 3000 респондентов.

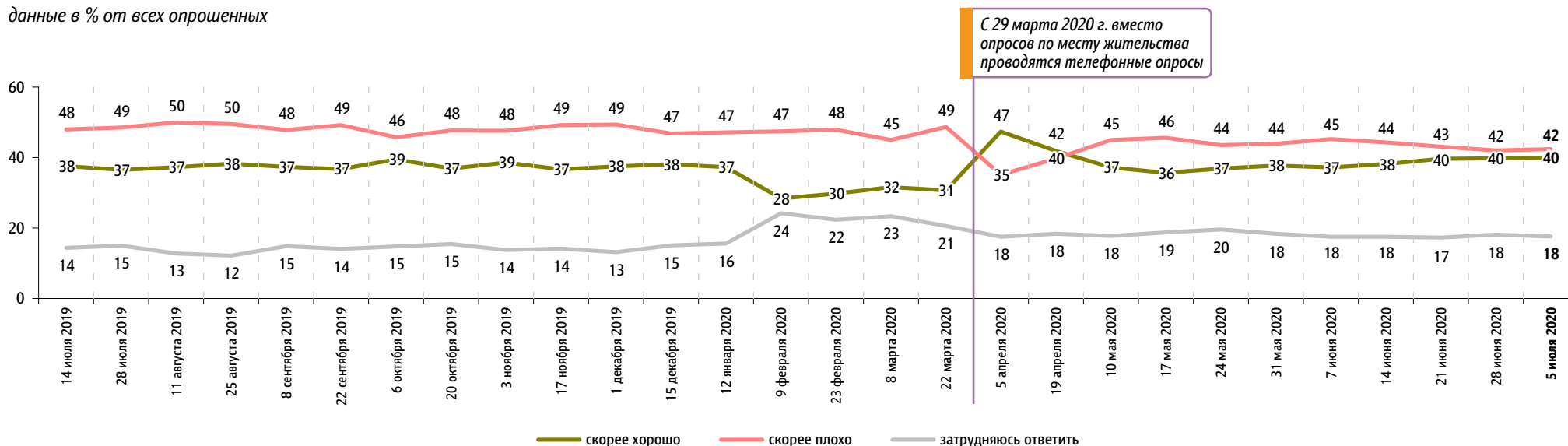
Правительство РФ: оценка работы

Всероссийский телефонный опрос 3–5 июля. 4000 респондентов.

До 22 марта 2020 г. включительно – опрос «ФОМнибус» (по месту жительства). 1500 респондентов.

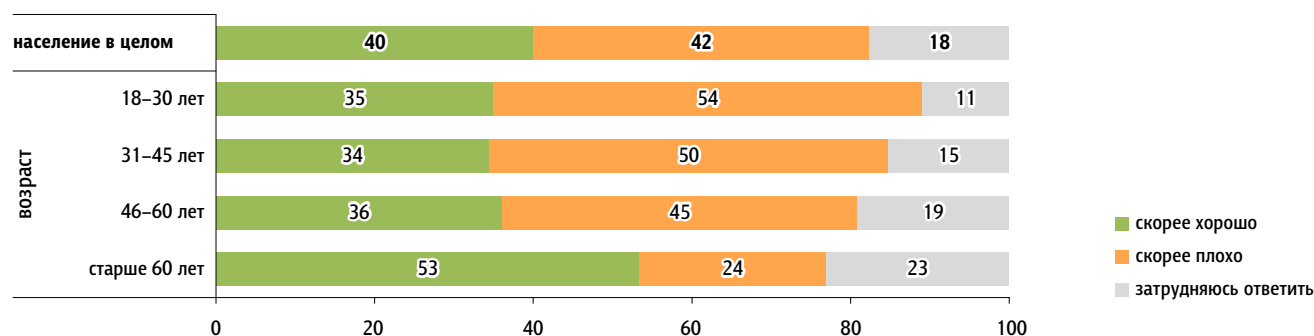
Как, по Вашему мнению, сегодня работает российское правительство – скорее хорошо или скорее плохо?

данные в % от всех опрошенных




Распределение по возрасту

данные в % от групп



До 12 января 2020 г. включительно вопрос задавался о правительстве под руководством Д. Медведева.

До 8 марта 2020 г. включительно вопрос задавался в формулировке: «Как, по Вашему мнению, сегодня работает российское правительство – хорошо или плохо?»

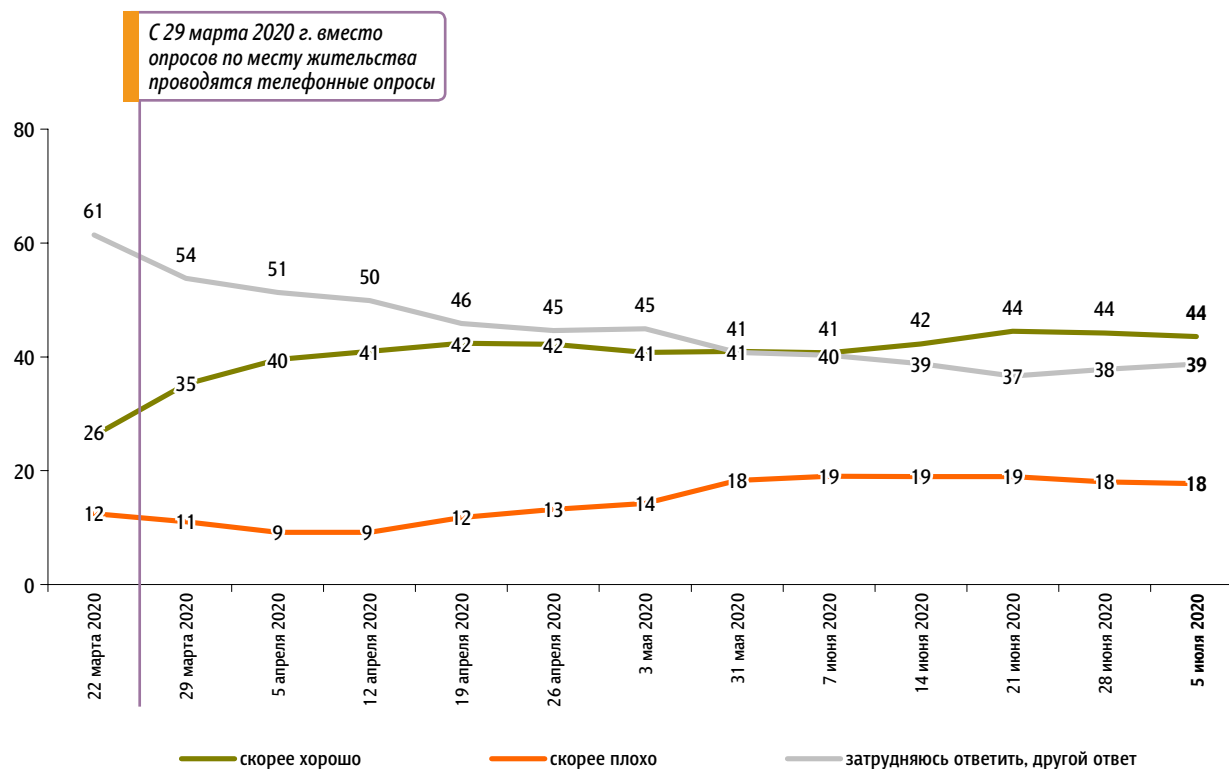


М. Мишустин: оценка работы

Всероссийский телефонный опрос 3–5 июля. 4000 респондентов.

На Ваш взгляд, глава правительства Михаил Мишустин работает на своём посту скорее хорошо или скорее плохо?

данные в % от всех опрошенных



22 марта 2020 г. – опрос «ФОМнибус» (по месту жительства). 1500 респондентов.

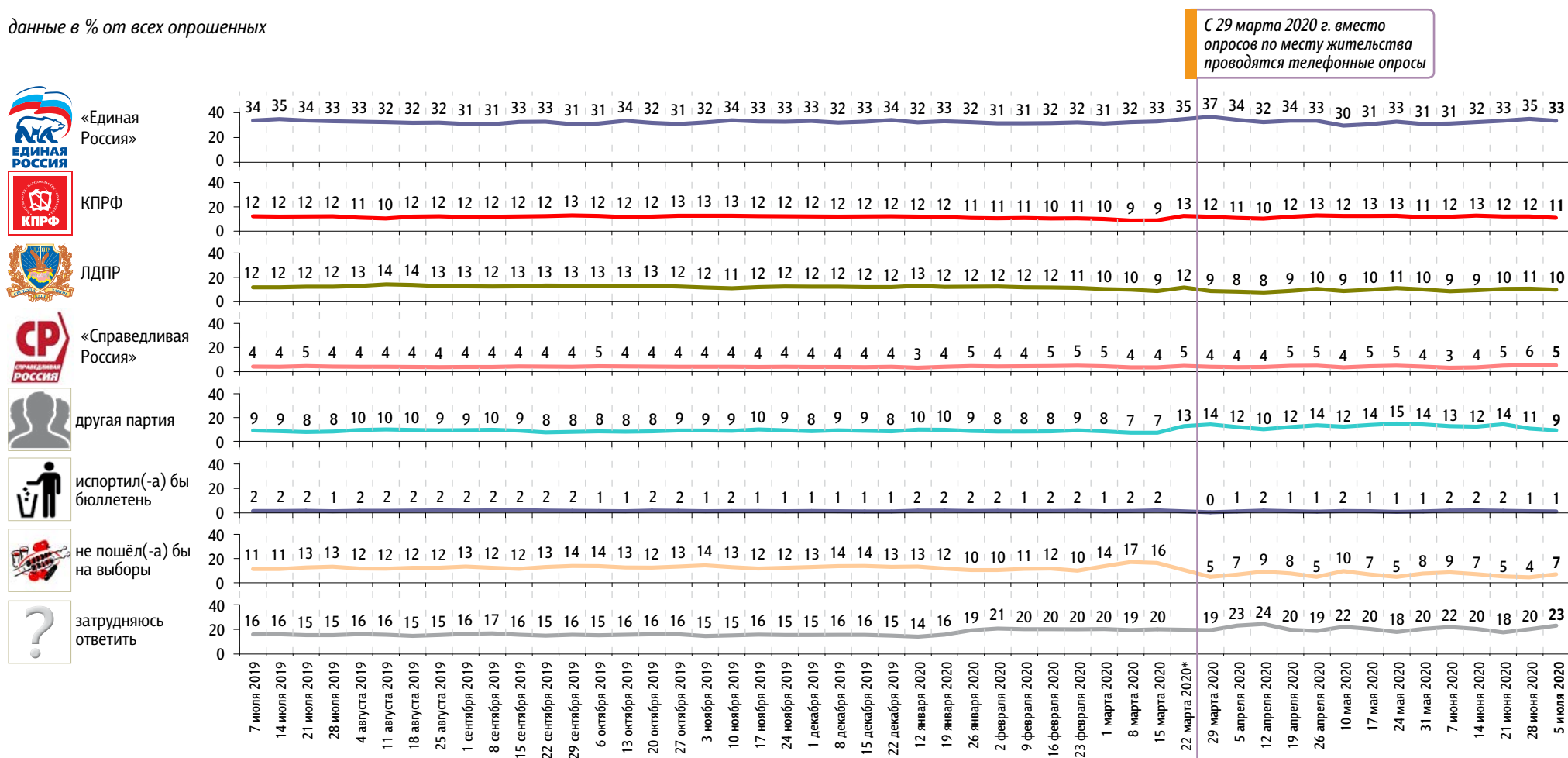
Рейтинги партий

Всероссийский телефонный опрос 3–5 июля. 4000 респондентов.

До 22 марта 2020 г. включительно – опрос «ФОМнибус» (по месту жительства). 3000 респондентов.

Если бы в ближайшее воскресенье состоялись выборы в Государственную думу, то как, за какую партию Вы бы проголосовали?

данные в % от всех опрошенных



* 22 марта 2020 г. вместо позиций «испортил(-а) бы бюллетень», «не пошёл(-а) бы на выборы» и «затрудняюсь ответить» была позиция «затрудняюсь ответить, другой ответ», набравшая 23% ответов.

До 15 марта 2020 г. включительно вопрос задавался в формулировке: «Представьте себе, что в следующее воскресенье состоятся выборы в Государственную думу. Скажите, пожалуйста, как, за какую партию Вы бы проголосовали?» Респондентам предлагалась карточка со списком партий, участвовавших в парламентских выборах 2016 г.

События недели

Всероссийский телефонный опрос 3–5 июля. 1000 респондентов.

Какие события прошедшей недели, о которых сообщалось в средствах массовой информации, больше всего заинтересовали Вас, привлекли Ваше внимание? (Открытый вопрос.)

данные в % от всех опрошенных, приведены наиболее показательные высказывания

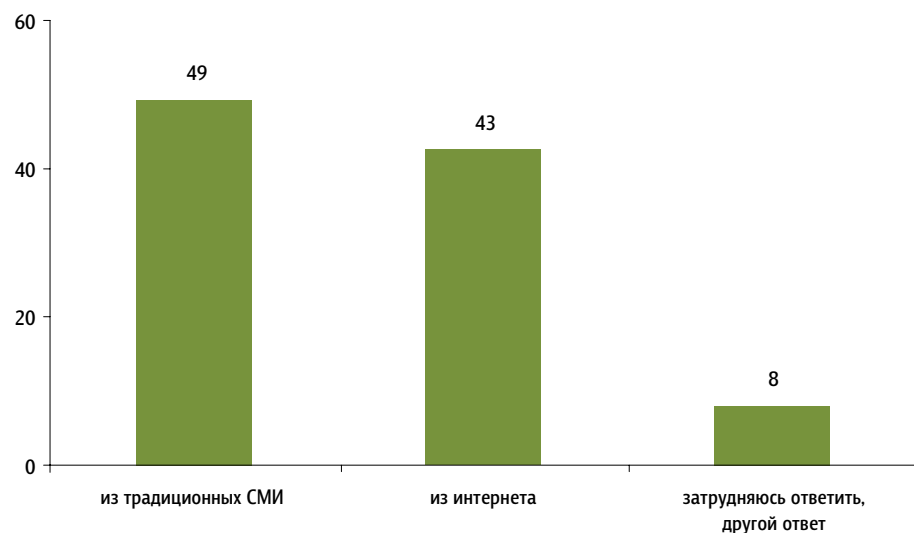
Голосование по поправкам в Конституцию, подведение итогов голосования	«Выборы по Конституции и результаты голосования»; «итоги референдума, процент “за” и “против”»; «положительные результаты по поправкам в Конституцию»; «про выборы – больше проголосовало за поправки»; «общероссийское голосование по одобрению поправок в Конституцию»; «поправки в Конституцию, фальсификация в голосовании»; «голосование и радость жителей Нарьян-Мара о результате голосования».	46
Пандемия коронавируса, связанные с ней новости	«Обстановка с коронавирусом»; «борьба с пандемией»; «информация о коронавирусе»; «обстановка в стране и крае по коронавирусу»; «про коронавирус: что его остановили»; «вторая волна коронавируса».	9
Выплаты, льготы социально незащищенным группам населения	«Финансовая помощь населению»; «помощь незащищенным, малообеспеченным людям»; «помощь детям, социальные выплаты»; «начисляют детские пособия, помощь многодетным»; «добавляют детские пособия»; «вторая выплата детям до 16 лет»; «детям выплатили по 10 тысяч – спасибо правительству».	7
Волнения в США, связанные с расовой проблемой	«Америка взбунтовалась»; «ситуация в Америке, связанная с расовыми волнениями, погромами»; «бунт в Америке»; «в США – снос памятников, целование ног у негров»; «прекращение существования “свободной зоны Сиэтла”».	3
Парад Победы 24 июня	«День Победы – парад»; «парад на Красной площади».	2
Ограничительные меры в России в связи с коронавирусом, постепенное снятие этих мер	«Продолжение карантина»; «продление карантина в Волгоградской области»; «на 12 дней карантин опять продлили»; «закрытые границы пока на выезд»; «окончание коронавируса: открытие магазинов, открытие предприятий»; «карантин с понедельника снимают, Крым открывают, кафе, торговые центры открывают».	2
Выступления и действия В. Путина	«Помощь Путина»; «обращение президента»; «выступление Путина»; «выступление Путина про коронавирус»; «заявление Путина о войне»; «Путин обещал, что скоро будет вакцина»; «Путин приезжал на открытие памятника».	2
Работа властных структур	«Прямая трансляция с регионами в новостях, со всеми главами регионов. Это очень правильно»; «очередные налоги, которых раньше не было – например, на воду»; «снижение НДС по налоговым ставкам»; «присвоение городам звания “Трудовой славы”».	1
Рост тарифов на коммунальные услуги	«Подорожание ЖКХ»; «повышение коммунальных услуг»; «повышение с 1 июля цен на ЖКХ».	1
Открытие мемориала под Ржевом	«Поставили мемориал “Солдат” в городе Ржеве в честь 75-летия ко Дню Победы»; «открытие памятника под Ржевом»; «открылся памятник солдату – с пятиэтажный дом, подсветка».	1
Повышение пенсии	«Индексация пенсии»; «о повышении пенсии»; «повышение пенсии в мае, июне, но не для моего возраста».	1
Природные катаклизмы в России	«Катаклизмы погодные»; «шторм, крушения кругом, пожары и наводнения»; «пожары в Сибири, на Дальнем Востоке»; «о пожарах на Камчатке».	1
ДТП с участием М. Ефремова	«Авария с Ефремовым»; «сложная ситуация с актером Михаилом Ефремовым»; «Ефремов был пьян, и из-за него погиб Захаров. Родные Захарова не берут от него помощь».	1
Другие события в России	«Сдача ЕГЭ»; «о забастовках в Москве в день выборов»; «смерть отца Хабиба Нурмагомедова»; «перевод времени в Волгограде назад».	2
Другие события в мире	«Разрушение памятника в Бристолле»; «на границе с Монголией обнаружена чума»; «в Африке 350 слонов погибли почему-то».	2
Затрудняюсь ответить, нет ответа		34

Предпочитаемые источники информации

Всероссийский телефонный опрос 3–5 июля. 2000 респондентов.

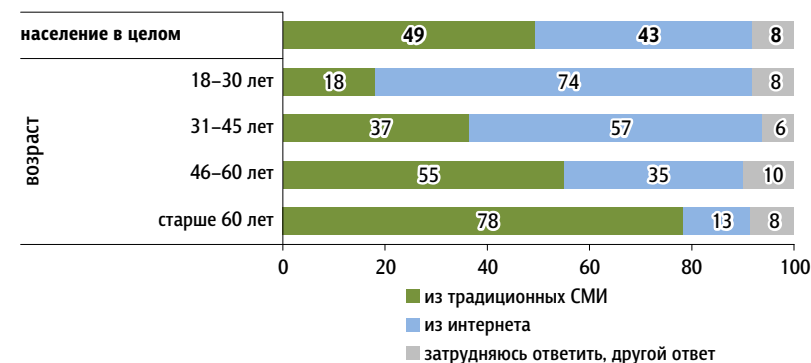
Из каких источников Вы предпочитаете узнавать новости: из традиционных СМИ (телевидение, радио, газеты) или из интернета (новостные сайты, блоги, социальные сети)?

данные в % от всех опрошенных



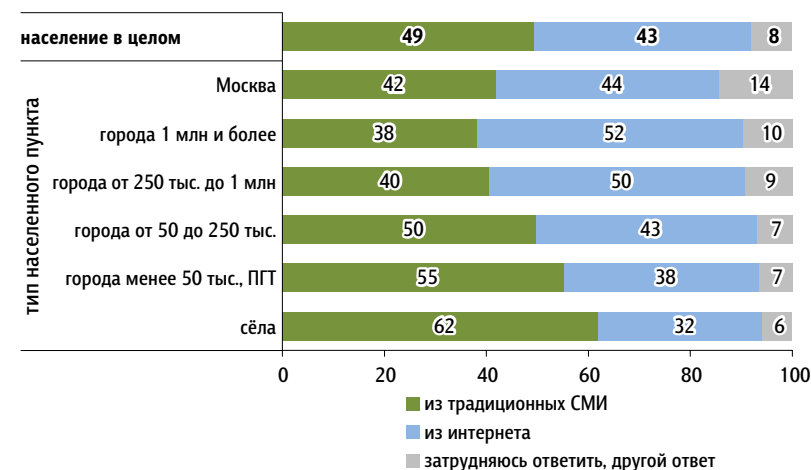
Распределение по возрасту

данные в % от групп



Распределение по типу населенного пункта

данные в % от групп



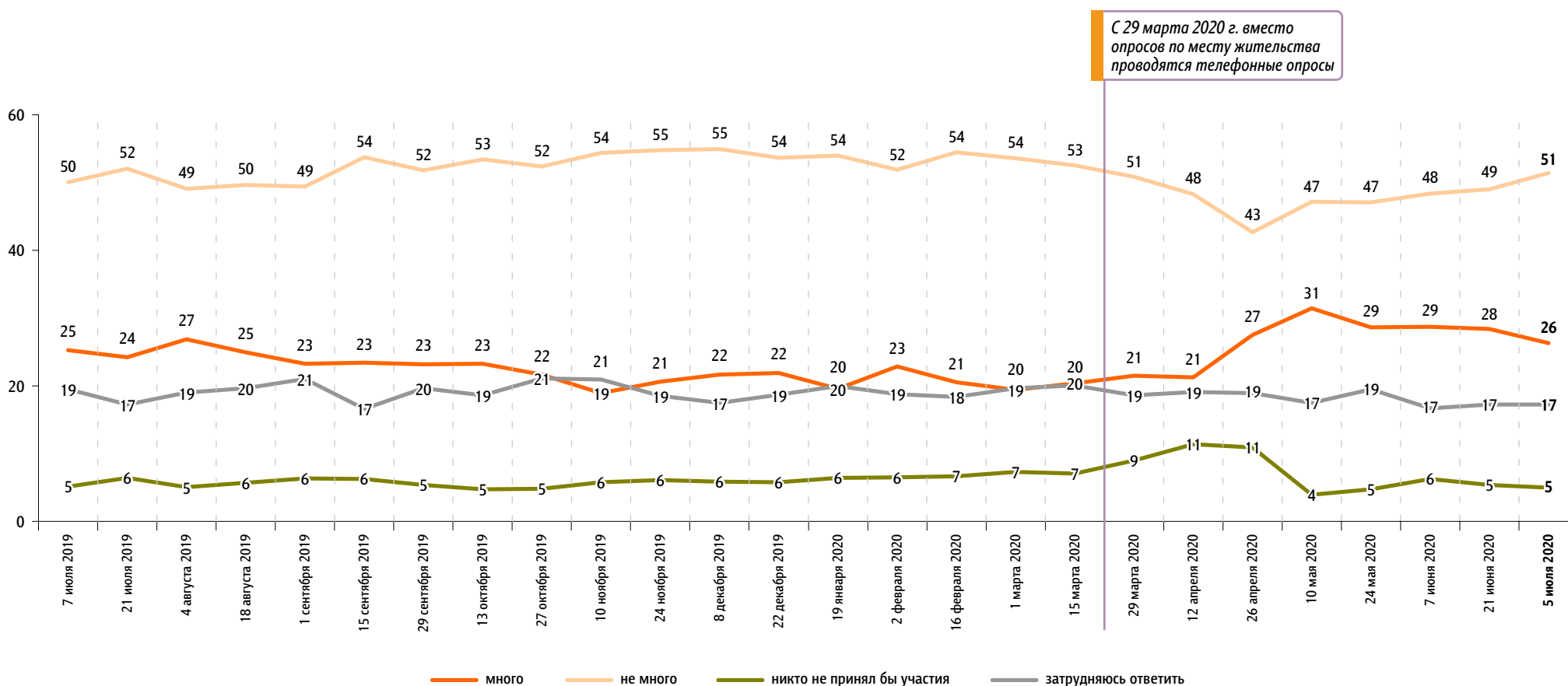
Протестный потенциал

Всероссийский телефонный опрос 3–5 июля. 2000 респондентов.

До 15 марта 2020 г. включительно – опрос «ФОМнибус» (по месту жительства). 1500 респондентов.

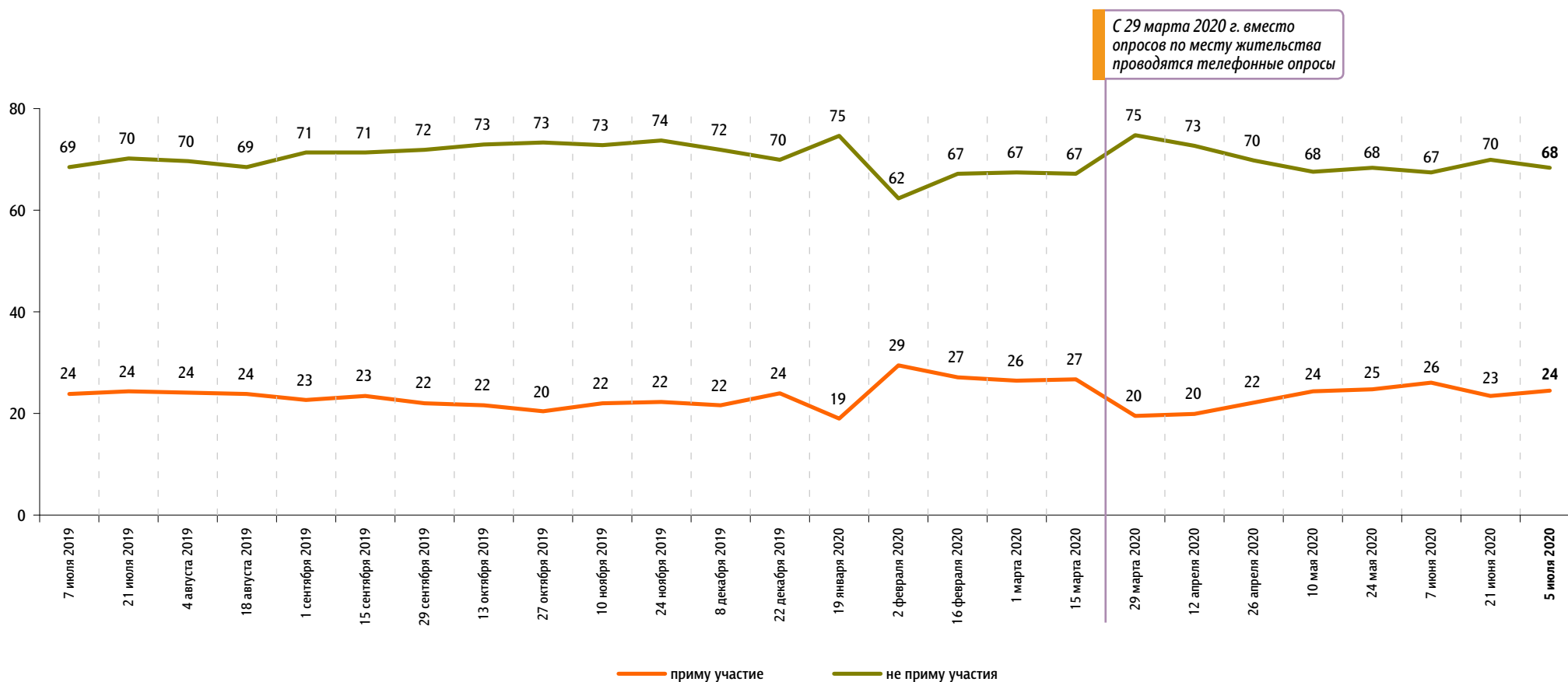
Если бы в ближайшие месяц-два там, где Вы живёте, прошли митинги, демонстрации, акции протеста, то как Вы думаете, много или не много людей приняли бы в них участие?

данные в % от всех опрошенных



А Вы лично примете или не примете участие в митингах, демонстрациях, акциях протеста, если они пройдут в ближайшие месяц-два там, где Вы живёте?

данные в % от всех опрошенных



До 15 марта 2020 г. включительно – опрос «ФОМнибус» (по месту жительства). 1500 респондентов.

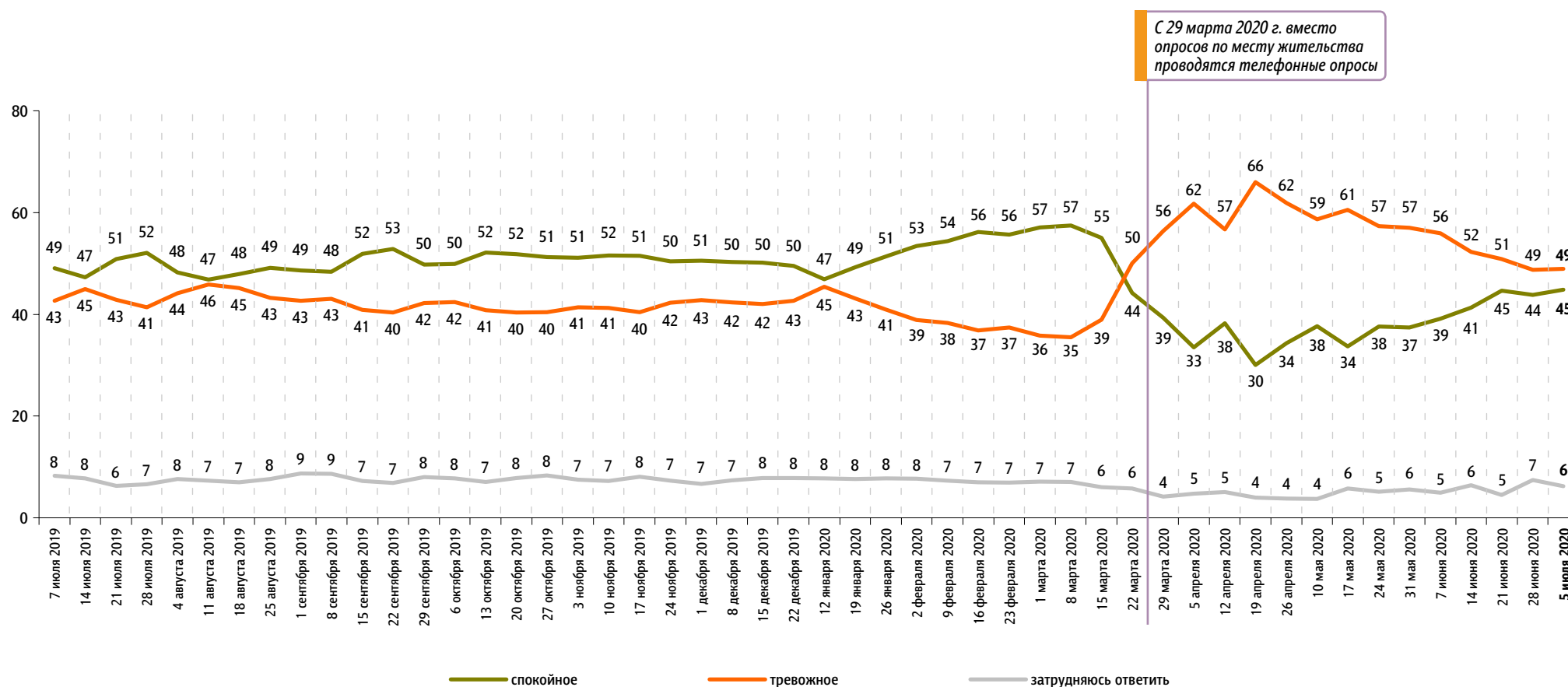
Настроение окружающих

Всероссийский телефонный опрос 3–5 июля. 2000 респондентов.

До 22 марта 2020 г. включительно – опрос «ФОМнибус» (по месту жительства). 3000 респондентов.

Какое настроение, по Вашему мнению, преобладает сегодня среди Ваших родных, друзей, коллег, знакомых – спокойное или тревожное?

данные в % от всех опрошенных



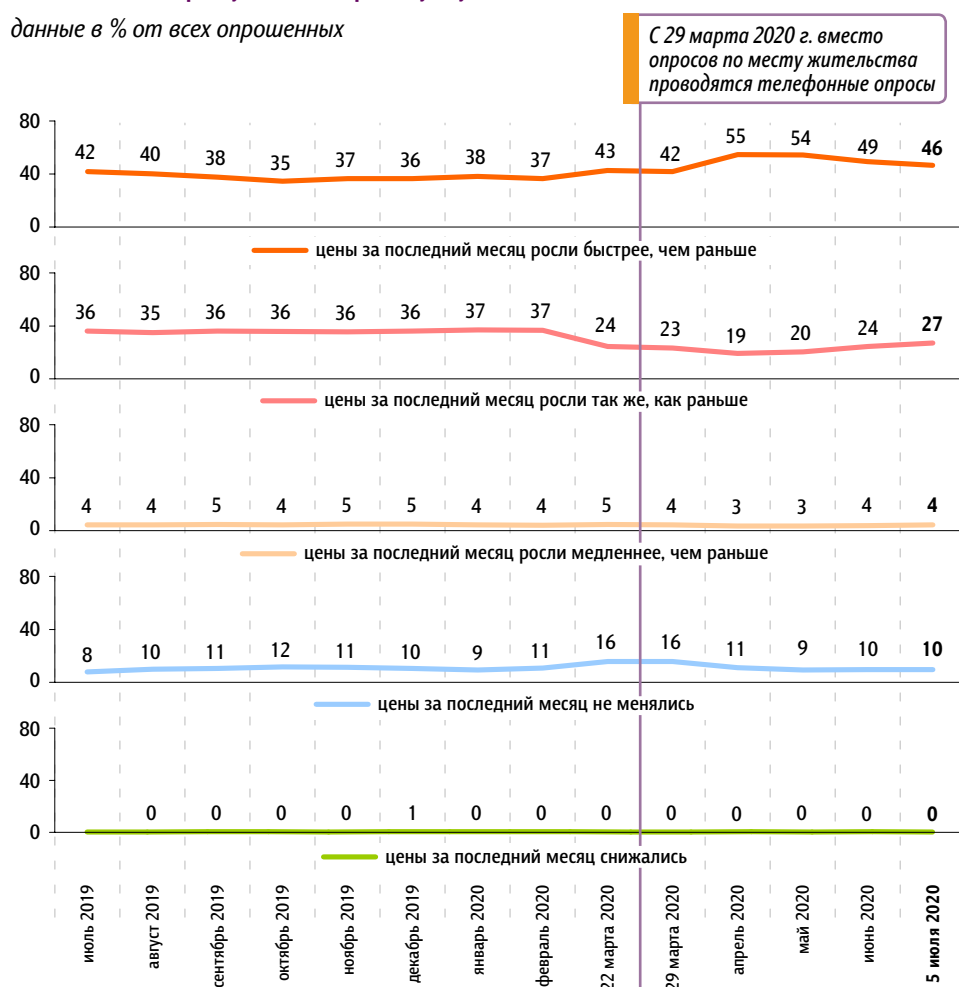
Динамика цен

Всероссийский телефонный опрос 3–5 июля. 2000 респондентов.

До 22 марта 2020 г. включительно – опрос «ФОМнибус» (по месту жительства). 3000 респондентов.

Что, по Вашему мнению, за последний месяц происходило с ценами на основные продукты, товары и услуги?

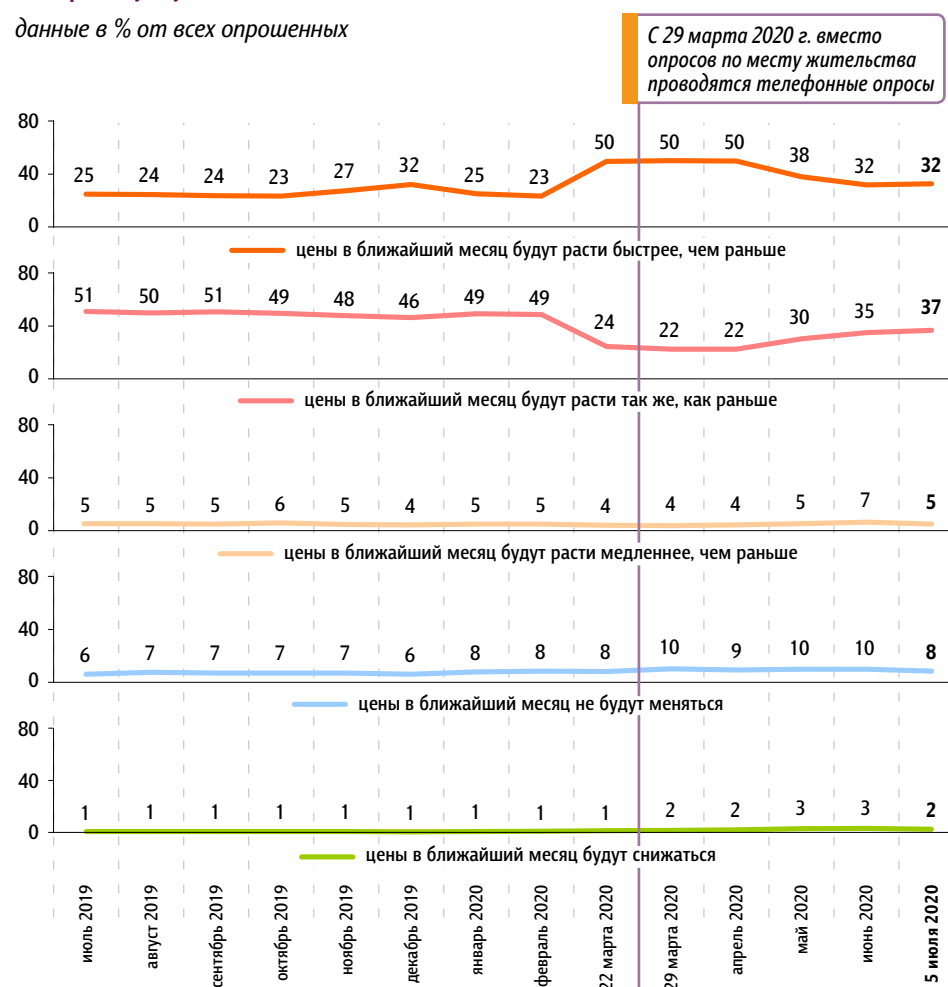
данные в % от всех опрошенных



До февраля 2020 г. включительно респондентам предлагалась карточка с вариантами ответа.

Как Вы думаете, что будет происходить с ценами на основные продукты, товары и услуги в ближайший месяц?

данные в % от всех опрошенных



До февраля 2020 г. включительно респондентам предлагалась карточка с вариантами ответа.



www.fom.ru

© ФОМ, 2020

123022 Москва, ул. Рочдельская, д. 15, стр. 16А
тел. : +7 (495) 620-62-32
факс : +7 (495) 620-62-33
www.fom.ru
fom@fom.ru

Александр Ослон – президент ФОМ

Всероссийский телефонный опрос – репрезентативный опрос населения 18 лет и старше. Интервью по телефону. Случайная выборка номеров мобильных и стационарных телефонов.

Выборка:

1000 респондентов.

Статистическая погрешность не превышает 3,8%.

2000 респондентов.

Статистическая погрешность не превышает 2,7%.

4000 респондентов.

Статистическая погрешность не превышает 1,9%.

До 22 марта 2020 г. включительно:

ФОМнибус – репрезентативный еженедельный опрос населения 18 лет и старше.

Метод опроса – интервью по месту жительства респондента.

Выборка:

1500 респондентов (жители 104 городских и сельских населенных пунктов в 53 субъектах РФ).

Статистическая погрешность не превышает 3,6%.

3000 респондентов (жители 207 городских и сельских населенных пунктов в 73 субъектах РФ).

Статистическая погрешность не превышает 2,5%.