

# ДОМИНАНТЫ.

## ПОЛЕ МНЕНИЙ



### Социологический бюллетень

Опрос: неделя №27

Выпуск: 15 июля 2021 года

© ФОМ, 2021  
[www.fom.ru](http://www.fom.ru)

---

#### Ключевые индикаторы общественного мнения

##### 2 Политические индикаторы


- 2 В. Путин: отношение и оценки работы
- 4 Правительство РФ: оценка работы
- 5 М. Мишустин: оценка работы
- 6 Рейтинги партий

---

#### Факторы формирования общественного мнения

- 8 События недели
  - 10 Протестный потенциал
  - 12 Настроение окружающих
  - 13 Динамика цен
-

# Политические индикаторы



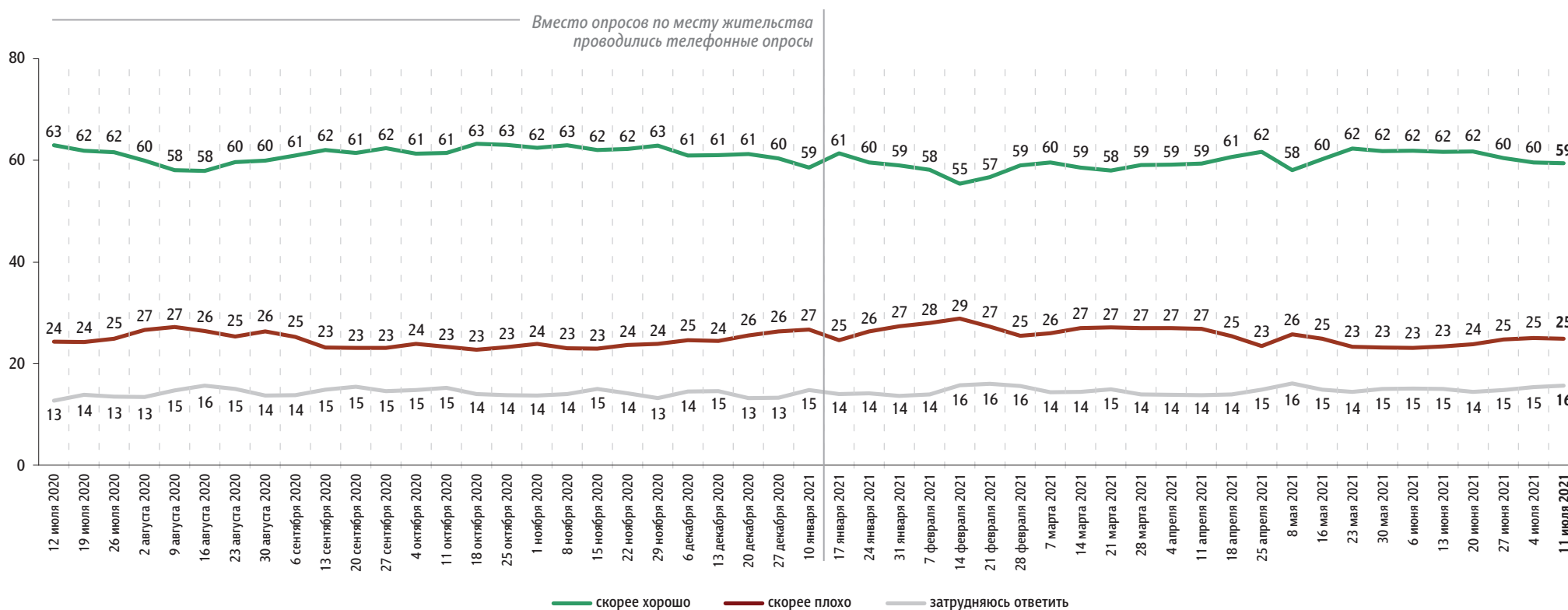
## В. Путин: отношение и оценки работы

Опрос «ФОМнибус» 9–11 июля. 207 населенных пунктов, 73 субъекта РФ, 3000 респондентов.  
С 12 июля 2020 г. до 10 января 2021 г. включительно – Всероссийский телефонный опрос. 4000 респондентов.

### Оценка работы В. Путина

Как Вы считаете, президент В. Путин работает на своём посту скорее хорошо или скорее плохо?

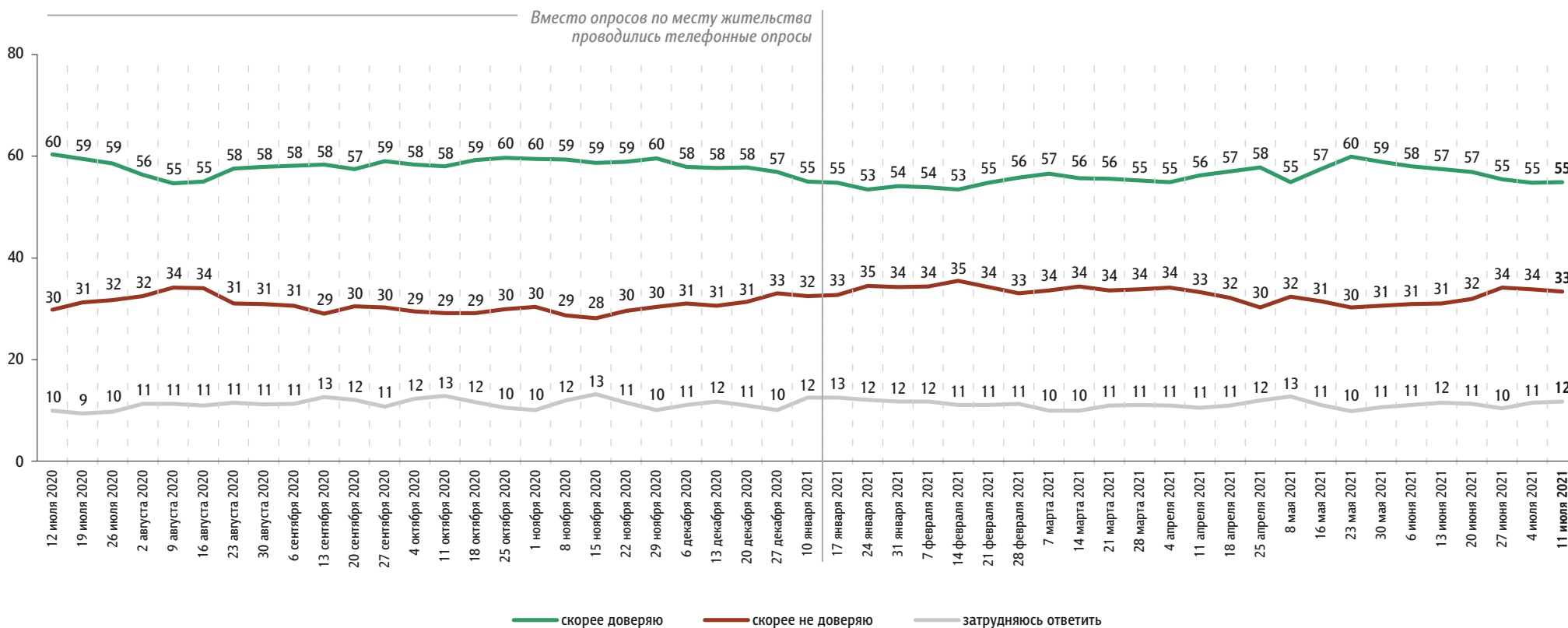
данные в % от всех опрошенных



## Доверие В. Путину

Вы скорее доверяете или скорее не доверяете В. Путину?

данные в % от всех опрошенных



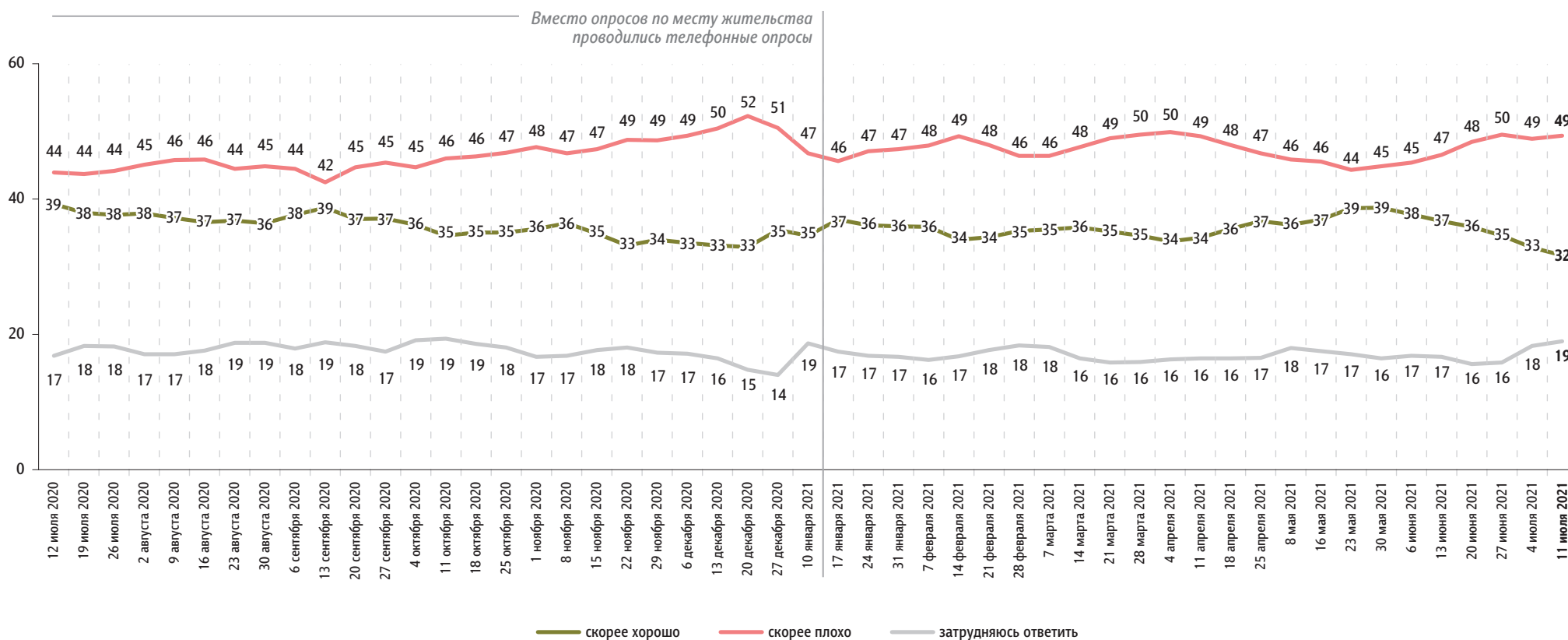
С 12 июля 2020 г. до 10 января 2021 г. включительно – Всероссийский телефонный опрос. 4000 респондентов.

# Правительство РФ: оценка работы

Опрос «ФОМнибус» 9–11 июля. 207 населенных пунктов, 73 субъекта РФ, 3000 респондентов.  
С 12 июля 2020 г. до 10 января 2021 г. включительно – Всероссийский телефонный опрос. 4000 респондентов.

Как, по Вашему мнению, сегодня работает российское правительство – скорее хорошо или скорее плохо?

данные в % от всех опрошенных



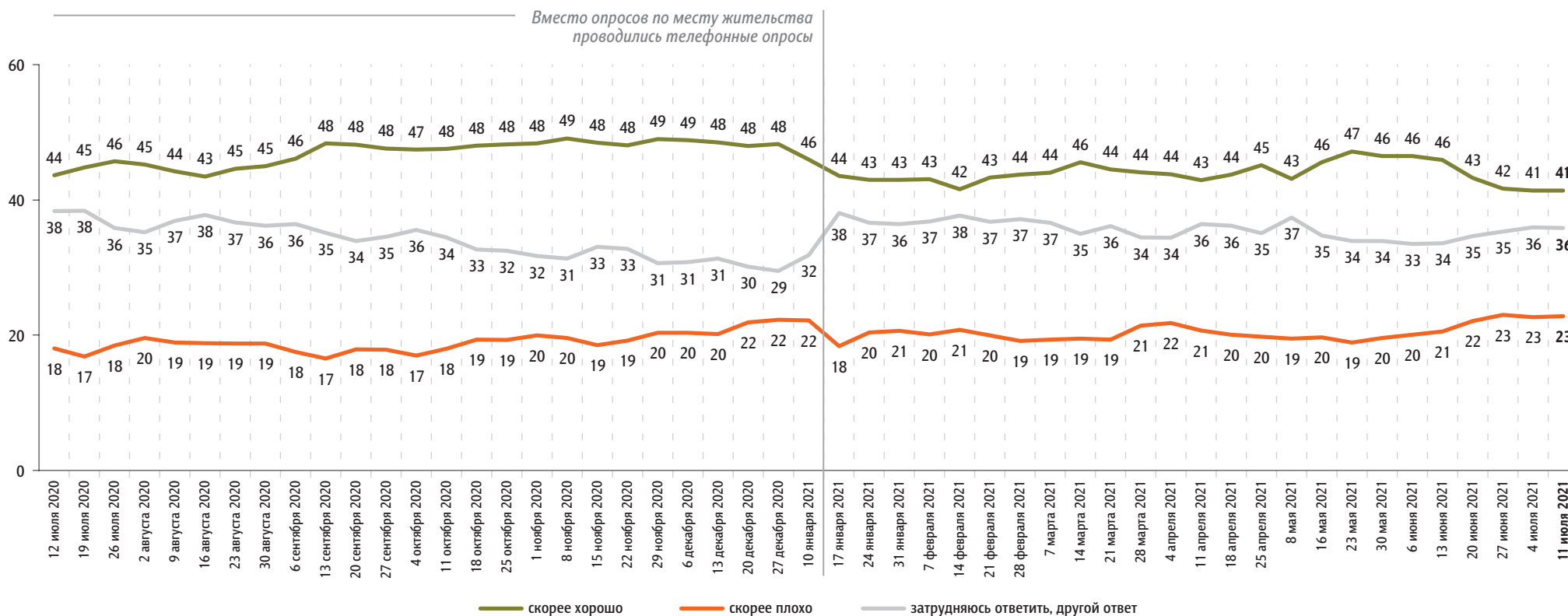


# М. Мишустин: оценка работы

Опрос «ФОМнибус» 9–11 июля. 207 населенных пунктов, 73 субъекта РФ, 3000 респондентов.  
С 12 июля 2020 г. до 10 января 2021 г. включительно – Всероссийский телефонный опрос. 4000 респондентов.

## На Ваш взгляд, глава правительства Михаил Мишустин работает на своём посту скорее хорошо или скорее плохо?

данные в % от всех опрошенных



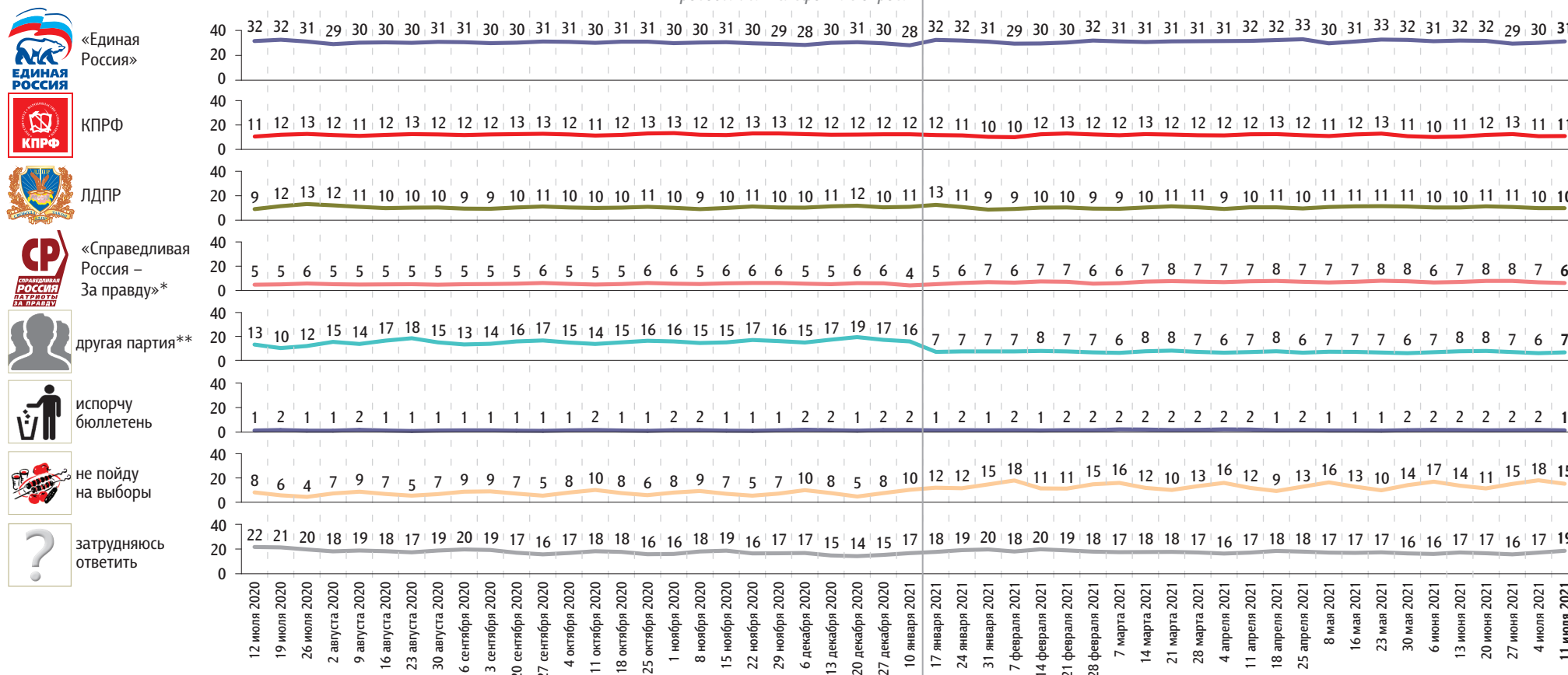
# Рейтинги партий

Опрос «ФОМнибус» 9–11 июля. 207 населенных пунктов, 73 субъекта РФ, 3000 респондентов.  
С 12 июля 2020 г. до 10 января 2021 г. включительно – Всероссийский телефонный опрос. 4000 респондентов.

**В сентябре этого года состоится выборы в Государственную думу. Если Вы примете в них участие, то как, за какую партию Вы, скорее всего, проголосуете? (Карточка, один ответ.)**

данные в % от всех опрошенных

Вместо опросов по месту жительства проводились телефонные опросы



\* До 7 февраля 2021 г. включительно – партия «Справедливая Россия». С 14 февраля 2021 г. – объединенная партия «Справедливая Россия – За правду», в состав которой вошли партии «Справедливая Россия», «За правду» и «Патриоты России».

\*\* Прочие партии из предложенного в карточке списка.

С 12 июля 2020 г. до 10 января 2021 г. включительно вопрос задавался в формулировке: «Если бы в ближайшее воскресенье состоялись выборы в Государственную думу, то как, за какую партию Вы бы проголосовали?»  
С 17 января 2021 г. до 27 июня 2021 г. включительно вопрос задавался в формулировке: «Представьте себе, что в следующее воскресенье состоятся выборы в Государственную думу. Скажите, пожалуйста, как, за какую партию Вы бы проголосовали? (Карточка, один ответ.)»

В сентябре этого года состоятся выборы в Государственную думу. Если Вы примете в них участие, то как, за какую партию Вы, скорее всего, проголосуете? (Картонка, один ответ.)

данные в % от всех опрошенных

	17 января 2021	24 января 2021	31 января 2021	7 февраля 2021	14 февраля 2021	21 февраля 2021	28 февраля 2021	7 марта 2021	14 марта 2021	21 марта 2021	28 марта 2021	4 апреля 2021	11 апреля 2021	18 апреля 2021	25 апреля 2021	8 мая 2021	16 мая 2021	23 мая 2021	30 мая 2021	6 июня 2021	13 июня 2021	20 июня 2021	27 июня 2021	4 июля 2021	11 июля 2021
«Новые люди»	1	1	1	0	1	1	1	1	1	1	1	1	1	1	1	1	1	1	1	1	1	2	1	1	2
Российская партия пенсионеров за социальную справедливость	1	1	1	1	1	1	1	1	1	1	1	1	1	1	1	1	1	1	1	1	1	1	1	1	1
«Яблоко»	1	1	1	1	2	2	1	1	1	1	1	1	1	1	1	1	1	1	1	1	2	2	1	1	1
«Коммунисты России»	1	1	1	1	1	1	1	1	1	1	1	1	1	1	1	1	1	1	1	1	1	1	1	1	1
Российская партия свободы и справедливости	—	—	—	—	—	—	—	—	—	—	—	—	—	—	—	—	—	—	—	—	—	—	—	—	1
«Гражданская платформа»	0	0	0	0	0	0	0	0	0	0	0	0	0	0	0	0	0	0	0	0	0	0	0	0	0
Партия Роста	0	0	0	0	0	0	0	0	0	1	0	0	0	0	0	0	0	0	0	0	0	0	0	0	0
«Родина»	1	0	0	0	1	1	0	0	0	0	0	0	0	1	0	0	1	0	0	0	1	0	0	0	0
Российская экологическая партия «Зелёные»	0	0	0	0	1	1	1	0	1	1	0	1	1	1	0	0	0	0	0	0	0	0	0	0	0
«Зелёная альтернатива»	0	0	0	0	0	0	0	0	0	0	0	0	1	1	0	0	0	0	0	0	1	0	0	0	0

# События недели

Опрос «ФОМнибус» 9–11 июля. 104 населенных пункта, 53 субъекта РФ, 1500 респондентов.

Какие события прошедшей недели, о которых сообщалось в средствах массовой информации, больше всего заинтересовали Вас, привлекли Ваше внимание? (Открытый вопрос.)

данные в % от всех опрошенных, приведены наиболее показательные высказывания

<b>Эпидемия коронавируса, усиление защитных мер, отношение к прививкам</b>	«Резкий рост коронавируса»; «повышение уровня заболеваемости коронавирусом, новые штаммы»; «корона возобновилась, надо делать прививки»; «прививки от ковида и их последствия»; «введение qr-кодов»; «вакцинация народа добровольно-принудительная, противозаконная»; «всё закрыли для непривитых людей»; «очередное коронавирусное сумасшествие нашего мира».	<b>18</b>
<b>Наводнения, пожары, ураганы в России, другие погодные катаклизмы</b>	«Затопление, стихийные, природные происшествия»; «ливневые потоки, ураганы. Крым. Пожары лесные. Людей жалко»; «ураган, пожары в Якутии»; «ураган у нас здесь был, повалило много деревьев»; «град на Алтае»; «в Анапе нашествие божьих коровок»; «жара».	<b>15</b>
<b>Аварии, катастрофы, несчастные случаи</b>	«Авиакатастрофа на Камчатке»; «много аварий на озерах, много несчастных случаев»; «человеку голову переехали – ночью пьяный лежал на дороге».	<b>4</b>
<b>Спортивные события</b>	«Еврофутбол»; «футбол, проигрыш нашей команды»; «Черчесова отстранили»; «автоспорт»; «предстоящие Олимпийские игры».	<b>4</b>
<b>Выступления, действия В. Путина</b>	«Выступление Путина, прямая линия»; «выступление президента – четыре часа говорил»; «поездка Путина в Кузбасс»; «приезд в Кемерово Владимира Владимировича Путина».	<b>3</b>
<b>Нарушение государственной границы России британским эсминцем</b>	«Корабль зашёл в наши воды»; «нарушение наших границ в Чёрном море»; «английский корабль подходил к нашей границе, и его выперли».	<b>2</b>
<b>События на Украине</b>	«Всё, что происходит вокруг Украины»; «отношения с Украиной»; «политика на Украине»; «военные конфликты на Украине».	<b>2</b>
<b>Напряжённые отношения России со странами Запада, военные учения у российских границ</b>	«Евросоюз и США против нас козни строят»; «ухудшение международной обстановки вокруг нас»; «учения военные вокруг нас настораживают»; «учения проводят, и лезят они к нашим границам».	<b>1</b>
<b>Вывод войск США из Афганистана</b>	«Афганистан, американцы вывели свои войска с Афганистана»; «Америка из Афганистана уходит, талибы полезут по всему миру»; «последние события в Афганистане».	<b>1</b>



данные в % от всех опрошенных, приведены наиболее показательные высказывания

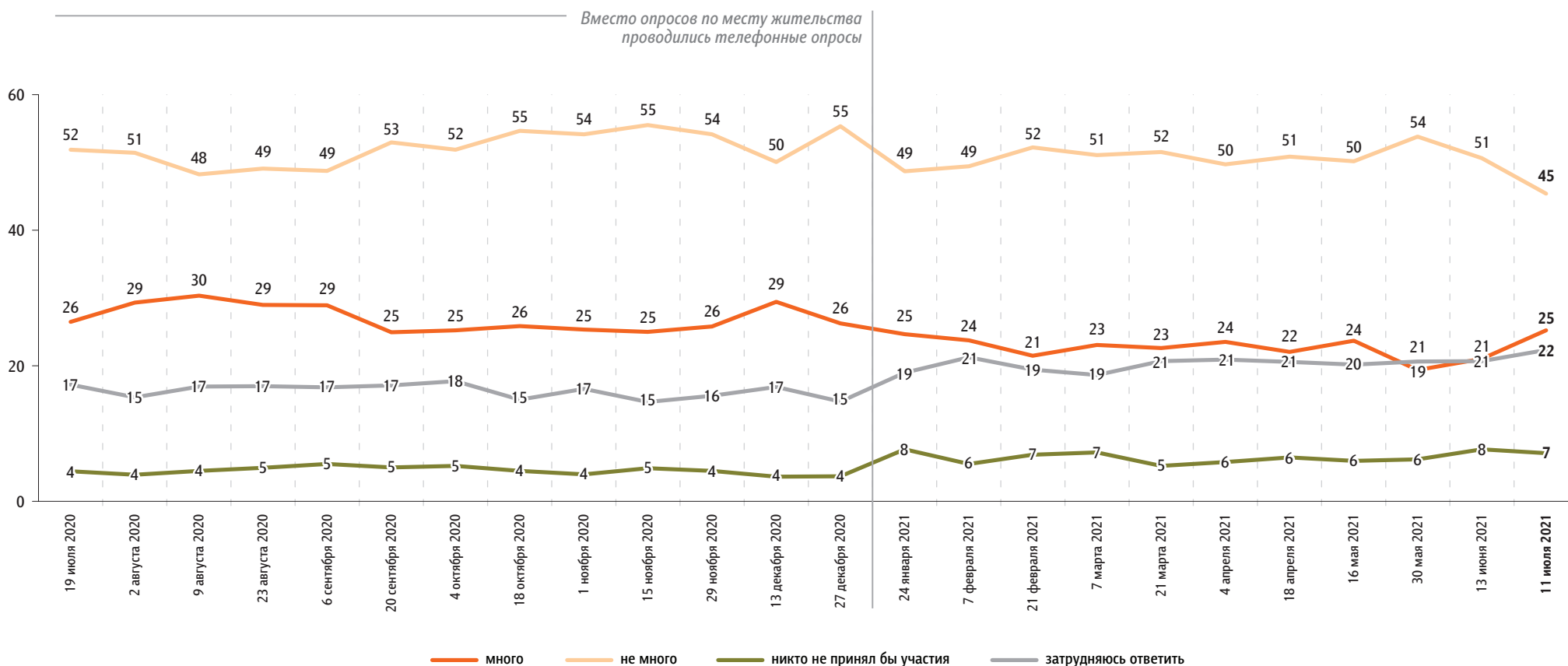
<b>Рост цен, тарифов</b>	«Цены выросли, а зарплаты упали»; «удивляют цены»; «цена на картошку»; «повышение цен на морковь»; «управляющие компании завышают цены».	1
<b>Выплаты, пособия, повышение пенсий</b>	«Выплаты на детей»; «выплаты малоимущим семьям пособий»; «повышение пенсии»; «поднимаются прожиточный минимум и минимальная зарплата».	1
<b>Работа властных структур</b>	«Выступление Зюганова»; «налоги новые придумывают»; «о работе правительства»; «закон о выгуле домашних животных в Московской области».	1
<b>Смерть В. Меньшова</b>	«Меньшов умер»; «смерть Меньшова»; «умер Меньшов, режиссёр».	1
<b>Праздники, фестивали</b>	«300 лет Кемерово»; «праздник в Кузбассе, 300 лет»; «День любви и верности»; «Фольклориада».	1
<b>Криминальные события</b>	«В Барнауле украли на 6 миллионов золота»; «в Казани убийства»; «разборка с мигрантами в сибирском регионе, где диаспора Азербайджана пыталась навести свои порядки».	1
<b>Убийство президента Гаити</b>	«Смерть президента Гаити»; «убийство президента Гаити».	1
<b>Другие события в России</b>	«В Городце открыли памятник Александру II»; «преследование несистемной оппозиции».	1
<b>Другие события в мире</b>	«Взрыв в Дубае»; «Лукашенко разоблачил террористов»; «Таджикистан – граница».	1
<b>Затрудняюсь ответить, нет ответа</b>		49

# Протестный потенциал

Опрос «ФОМнибус» 9–11 июля. 104 населенных пункта, 53 субъекта РФ, 1500 респондентов.  
С 19 июля до 27 декабря 2020 г. включительно – Всероссийский телефонный опрос. 2000 респондентов.

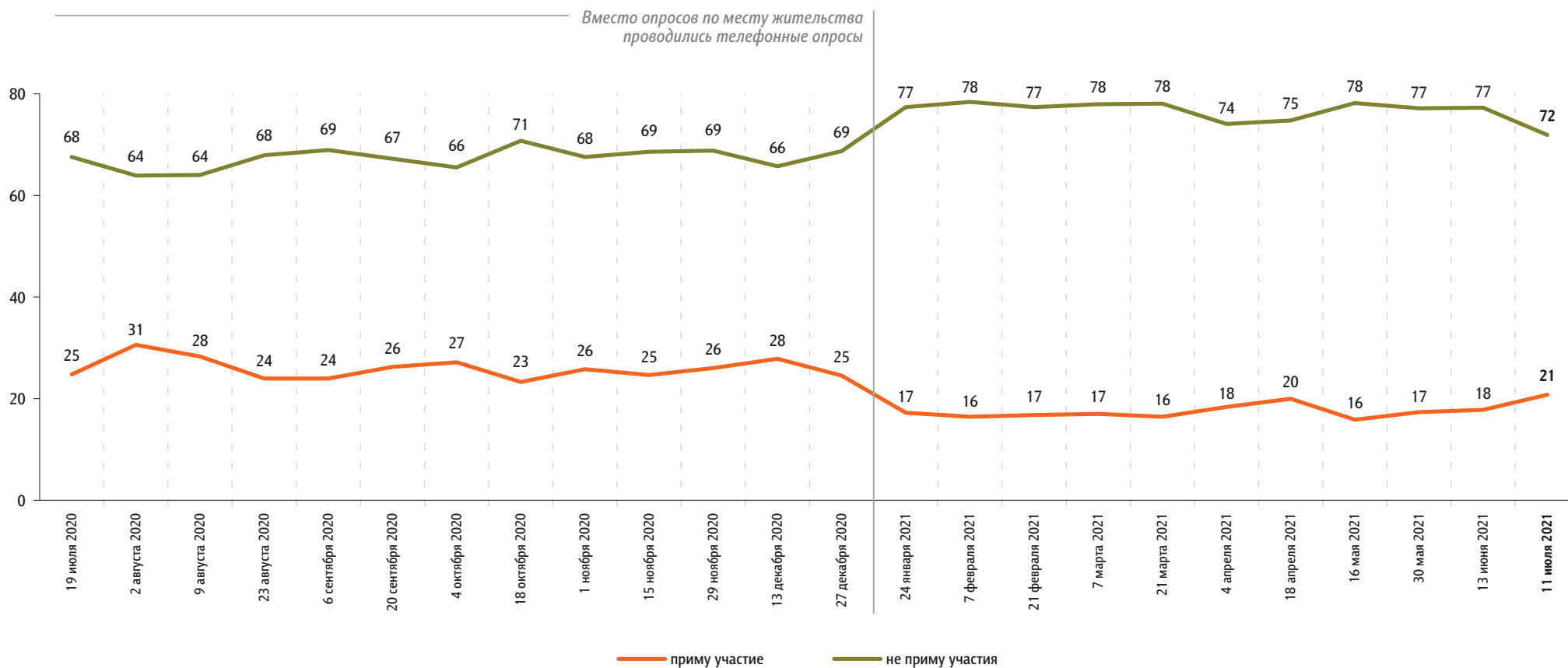
Если бы в ближайшие месяц-два там, где Вы живёте, прошли митинги, демонстрации, акции протеста, то как Вы думаете, много или не много людей приняли бы в них участие?

данные в % от всех опрошенных



**А Вы лично примете или не примете участие в митингах, демонстрациях, акциях протеста, если они пройдут в ближайшие месяц-два там, где Вы живёте?**

данные в % от всех опрошенных



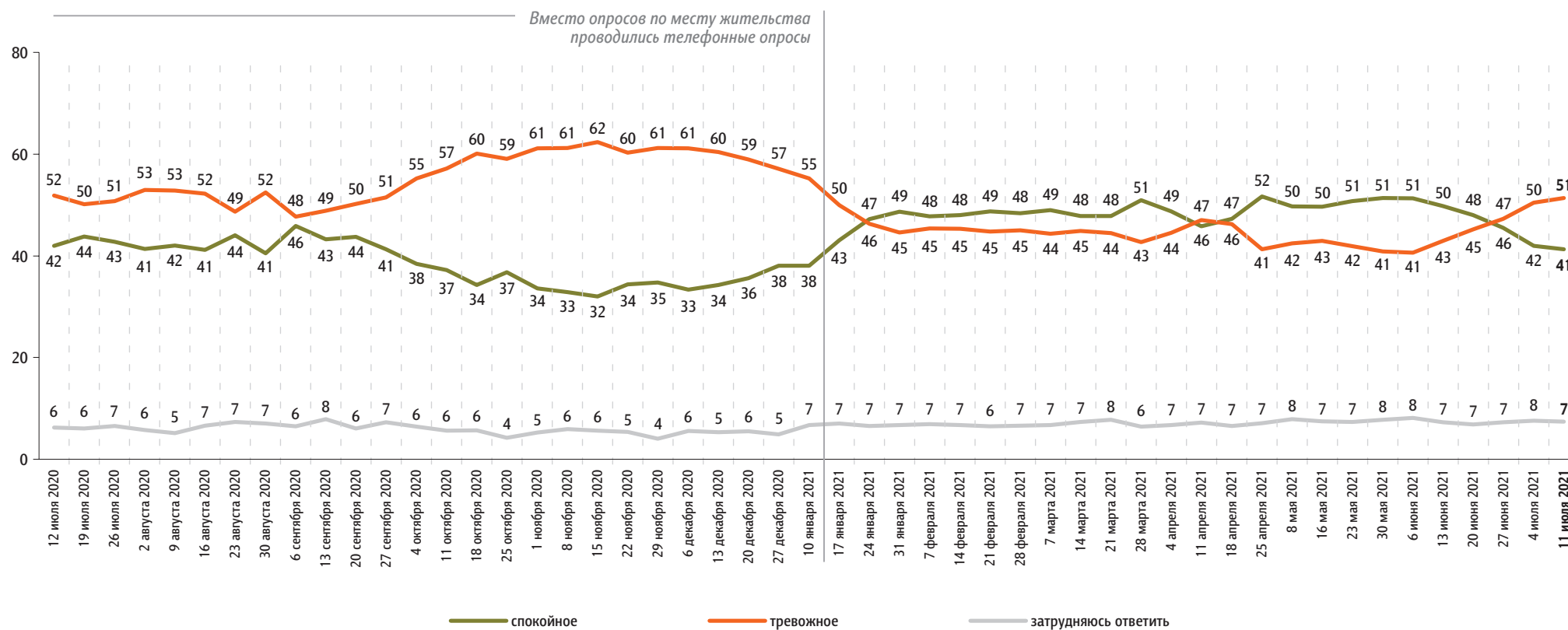
С 19 июля до 27 декабря 2020 г. включительно – Всероссийский телефонный опрос. 2000 респондентов.

# Настроение окружающих

Опрос «ФОМнибус» 9–11 июля. 207 населенных пунктов, 73 субъекта РФ, 3000 респондентов.  
С 12 июля 2020 г. до 10 января 2021 г. включительно – Всероссийский телефонный опрос. 2000 респондентов.

Какое настроение, по Вашему мнению, преобладает сегодня среди Ваших родных, друзей, коллег, знакомых – спокойное или тревожное?

данные в % от всех опрошенных

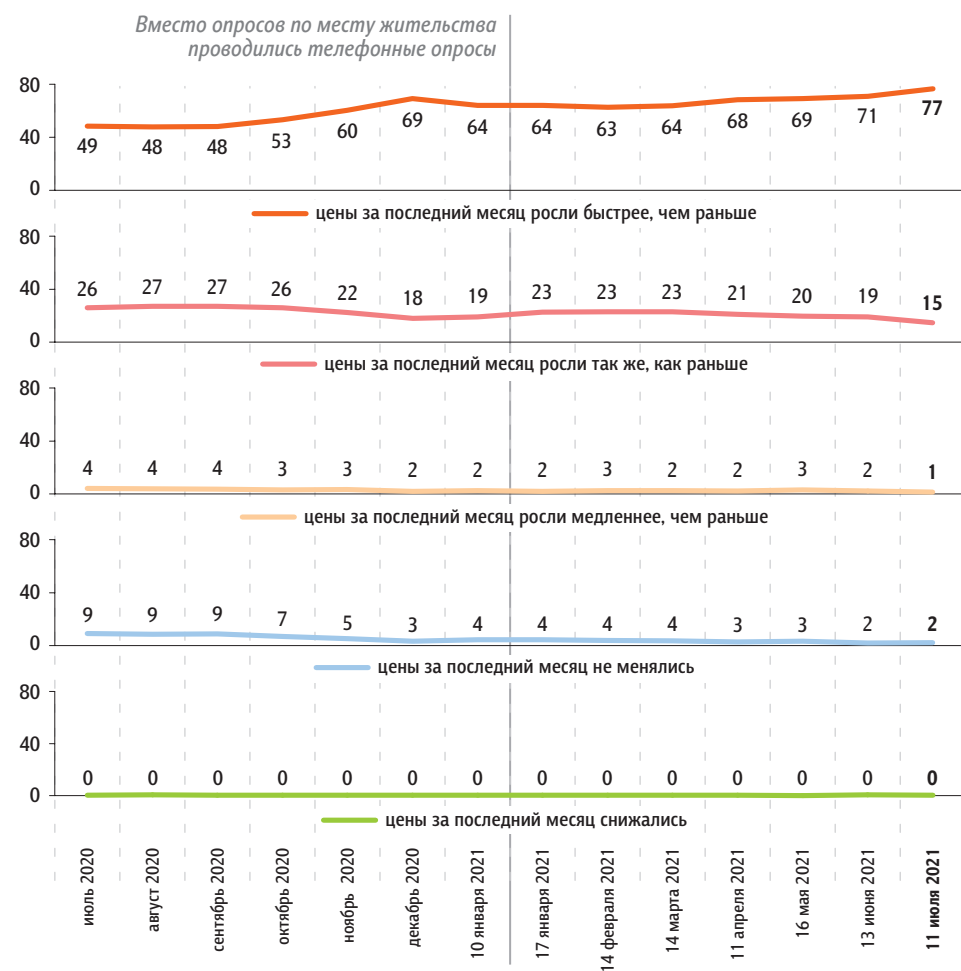


# Динамика цен

Опрос «ФОМнибус» 9–11 июля. 104 населенных пункта, 53 субъекта РФ, 1500 респондентов.  
С июля 2020 г. до 10 января 2021 г. включительно – Всероссийский телефонный опрос. 2000 респондентов.

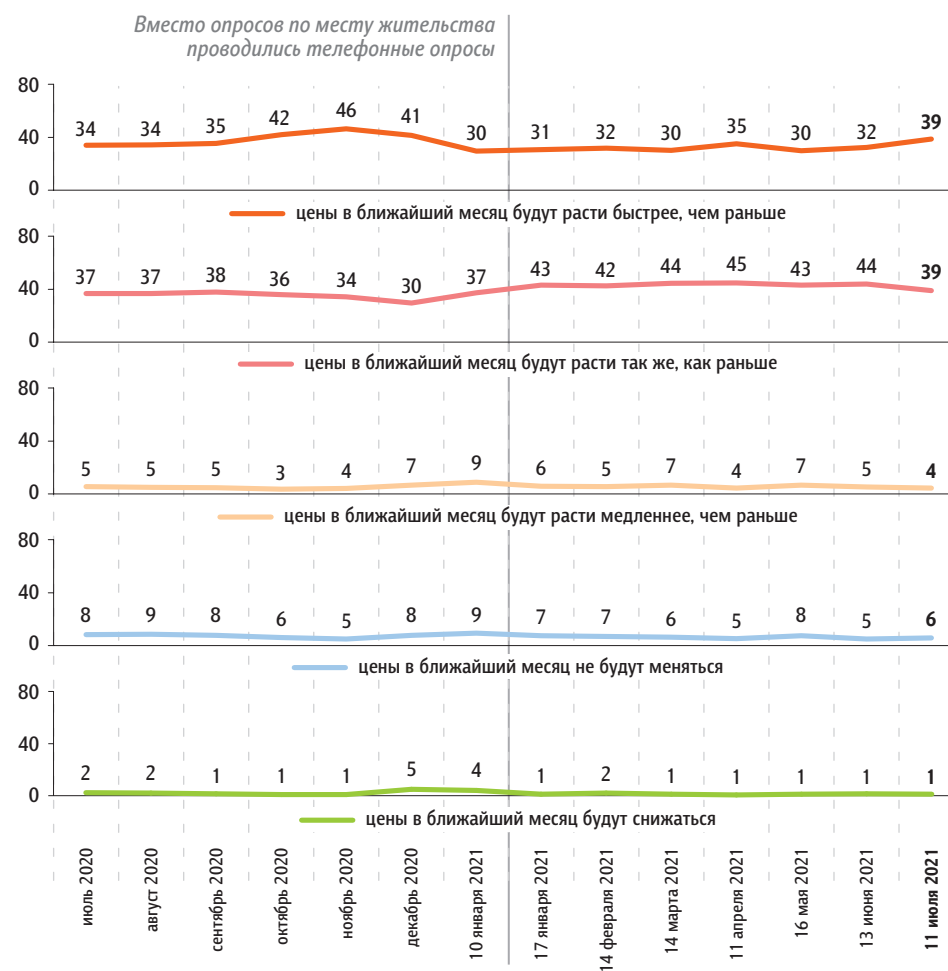
Что, по Вашему мнению, за последний месяц происходило с ценами на основные продукты, товары и услуги? (Карточка, один ответ.)

данные в % от всех опрошенных



Как Вы думаете, что будет происходить с ценами на основные продукты, товары и услуги в ближайший месяц? (Карточка, один ответ.)

данные в % от всех опрошенных



Опрос «ФОМнибус» 9–11 июля. 207 населенных пунктов, 73 субъекта РФ, 3000 респондентов.

**По Вашим наблюдениям, на какие основные продукты, товары и услуги цены за последний месяц заметно выросли? (Карточка, любое число ответов.)**

данные в % от всех опрошенных

**Продукты питания**

**хлеб и хлебобулочные изделия**



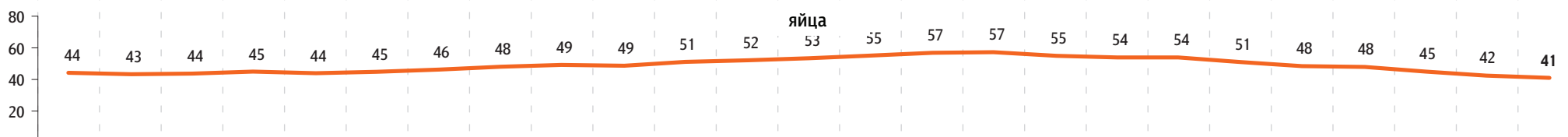
**мясо и птица**



**молоко и молочная продукция**



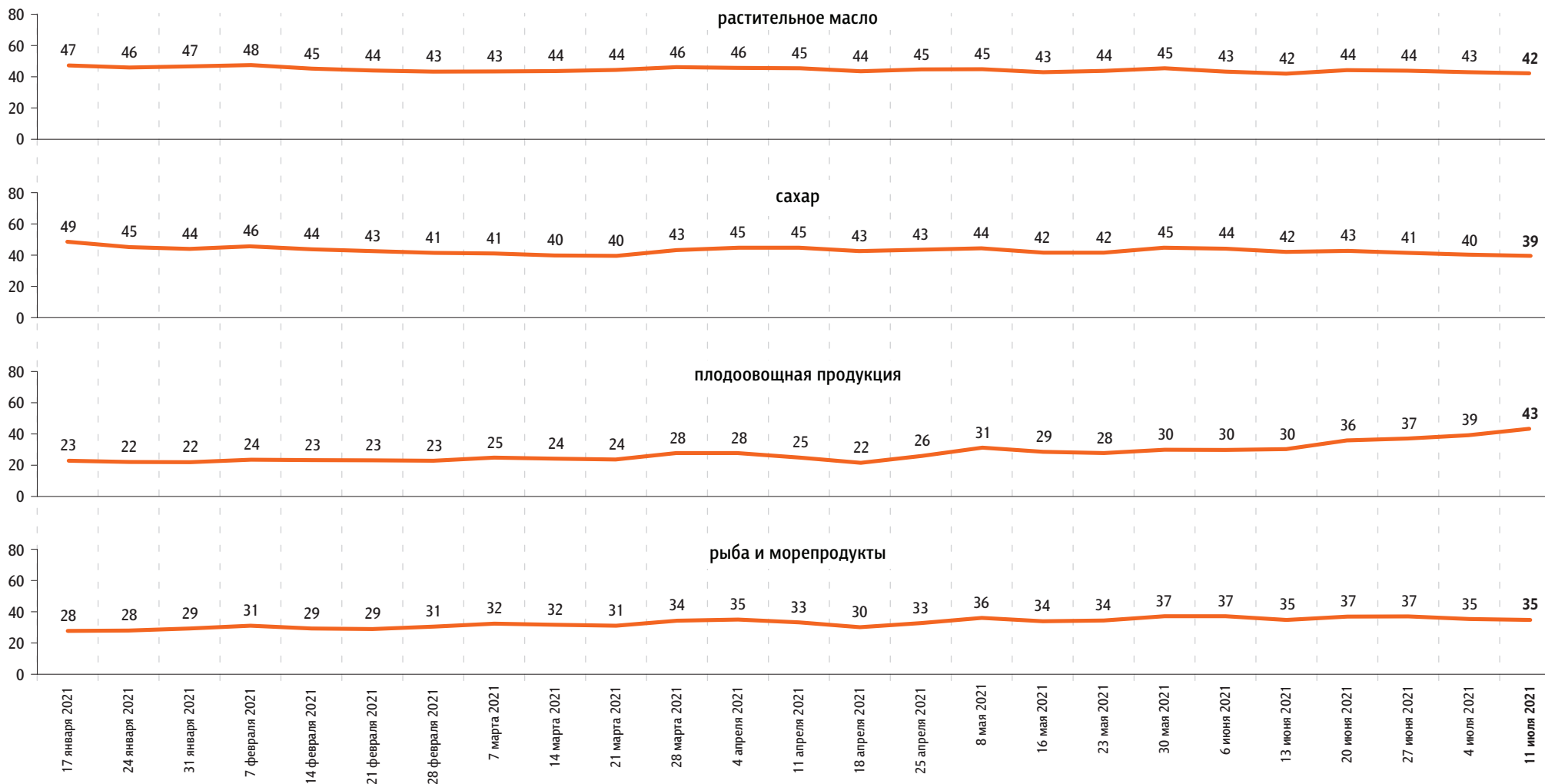
**яйца**



По Вашим наблюдениям, на какие основные продукты, товары и услуги цены за последний месяц достаточно заметно выросли? (Карточка, любое число ответов.)

данные в % от всех опрошенных

### Продукты питания



По Вашим наблюдениям, на какие основные продукты, товары и услуги цены за последний месяц достаточно заметно выросли? (Карточка, любое число ответов.)

данные в % от всех опрошенных

### Продукты питания

крупа, макаронные изделия



алкогольные напитки



### Непродовольственные товары

одежда, обувь



моющие и чистящие средства

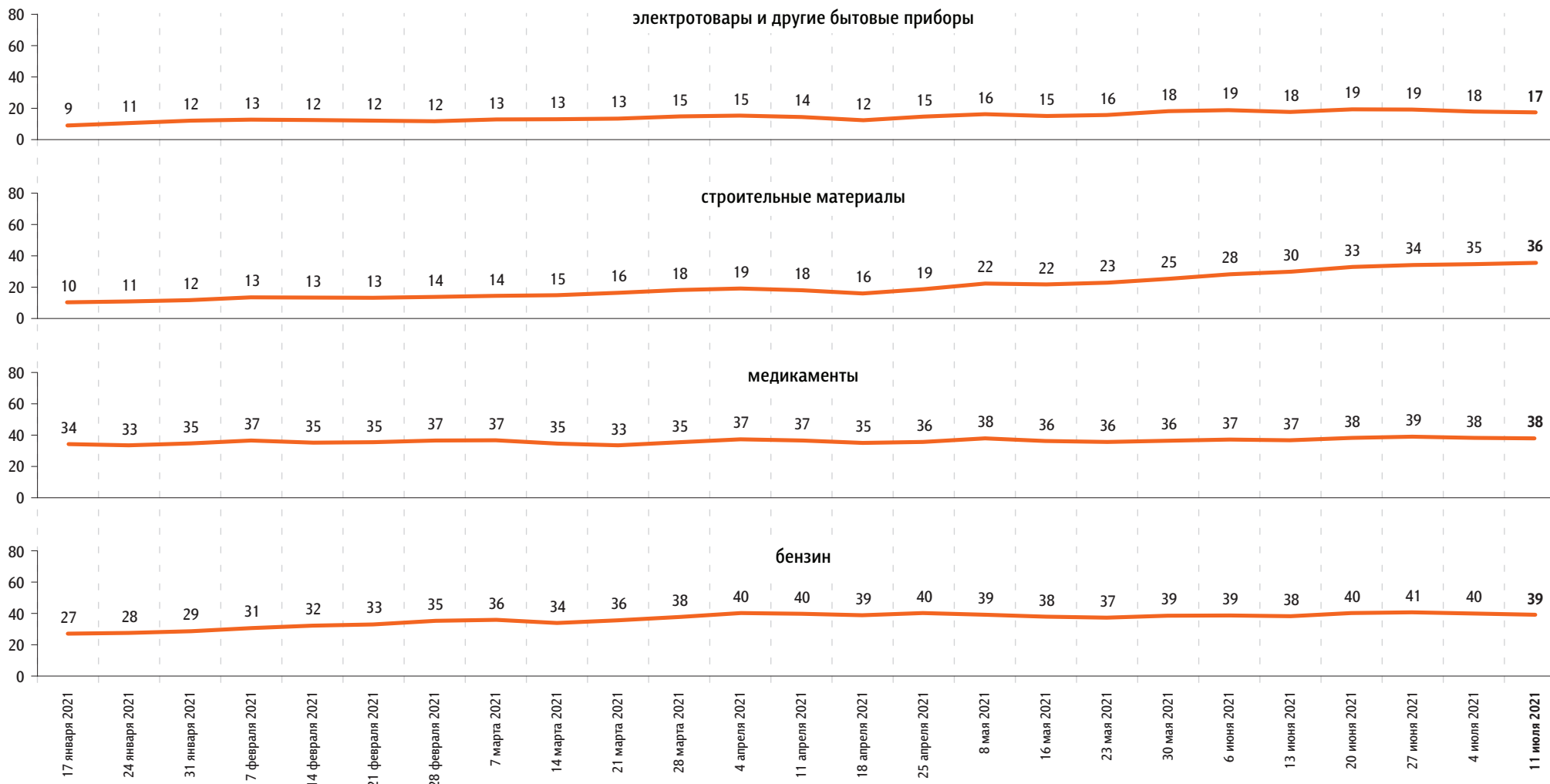




По Вашим наблюдениям, на какие основные продукты, товары и услуги цены за последний месяц достаточно заметно выросли? (Карточка, любое число ответов.)

данные в % от всех опрошенных

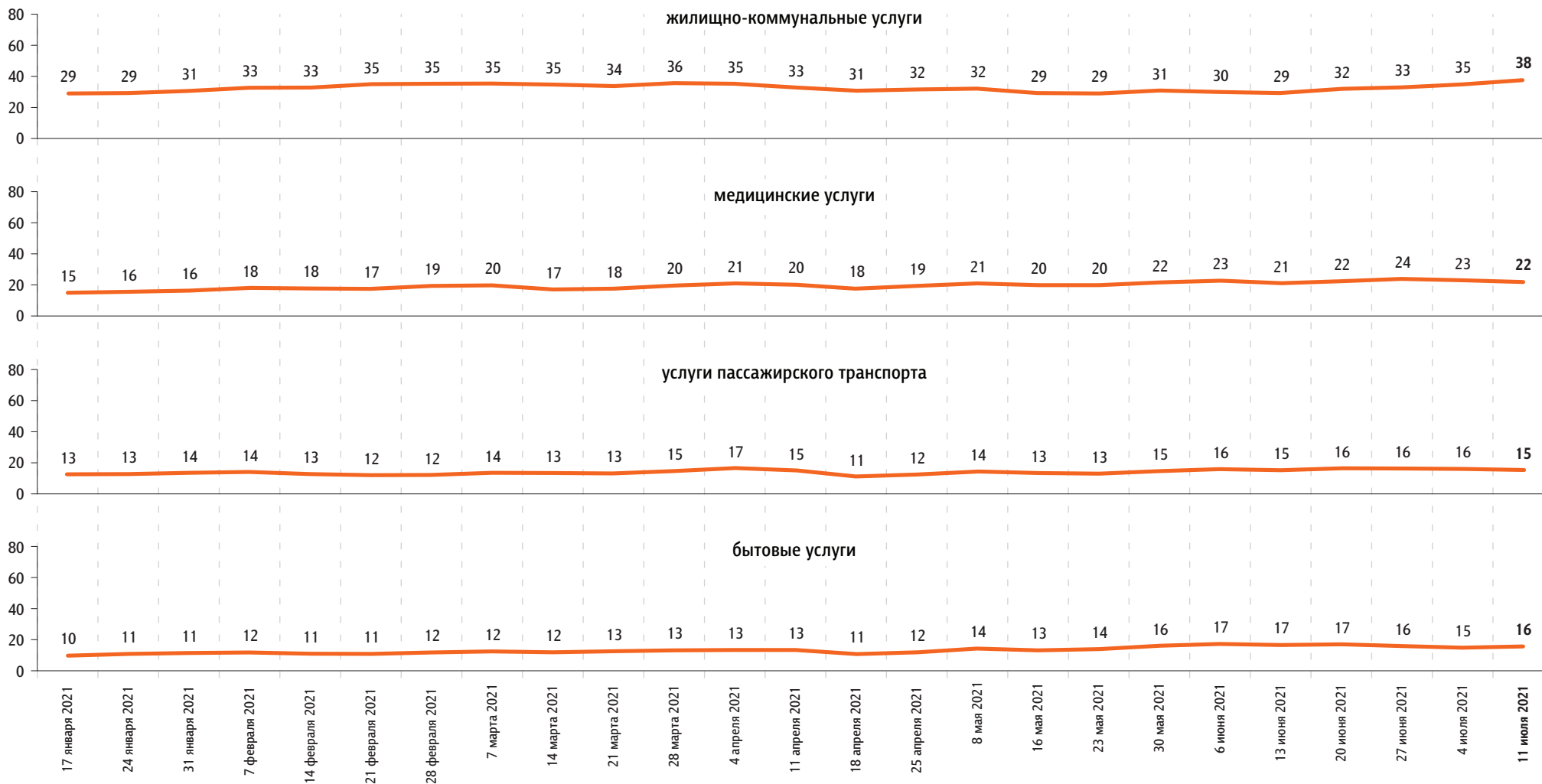
### Непродовольственные товары



По Вашим наблюдениям, на какие основные продукты, товары и услуги цены за последний месяц достаточно заметно выросли? (Карточка, любое число ответов.)

данные в % от всех опрошенных

### Услуги





[www.fom.ru](http://www.fom.ru)

© ФОМ, 2021

123022 Москва, ул. Рочдельская, д. 15, стр. 16А  
тел. : +7 (495) 653-82-32  
факс : +7 (495) 653-82-02  
[www.fom.ru](http://www.fom.ru)  
[fom@fom.ru](mailto:fom@fom.ru)

**Александр Ослон** – президент ФОМ

**ФОМнибус** – репрезентативный еженедельный опрос населения 18 лет и старше.  
Метод опроса – интервью по месту жительства респондента.

Выборка:  
1500 респондентов (жители 104 городских и сельских населенных пунктов в 53 субъектах РФ).  
Статистическая погрешность не превышает 3,6%.

3000 респондентов (жители 207 городских и сельских населенных пунктов в 73 субъектах РФ).  
Статистическая погрешность не превышает 2,5%.

*С 29 марта 2020 г. до 10 января 2021 г. включительно:* **Всероссийский телефонный опрос** – репрезентативный опрос населения 18 лет и старше. Интервью по телефону. Случайная выборка номеров мобильных и стационарных телефонов.

Выборка:  
1000 респондентов.  
Статистическая погрешность не превышает 3,8%.

2000 респондентов.  
Статистическая погрешность не превышает 2,7%.

4000 респондентов.  
Статистическая погрешность не превышает 1,9%.