

ДОМИНАНТЫ.

ПОЛЕ МНЕНИЙ



Социологический бюллетень

Опрос: неделя №27

Выпуск: 9 июля 2026 года

© ФОМ, 2026

www.fom.ru

Ключевые индикаторы общественного мнения

2 Политические индикаторы

- 2 В. Путин: отношение и оценки работы
- 4 Правительство РФ: оценка работы
- 5 М. Мишустин: оценка работы
- 6 Рейтинги партий

Факторы формирования общественного мнения


8 События недели

10 Протестный потенциал

12 Настроение окружающих

13 Динамика цен

Политические индикаторы



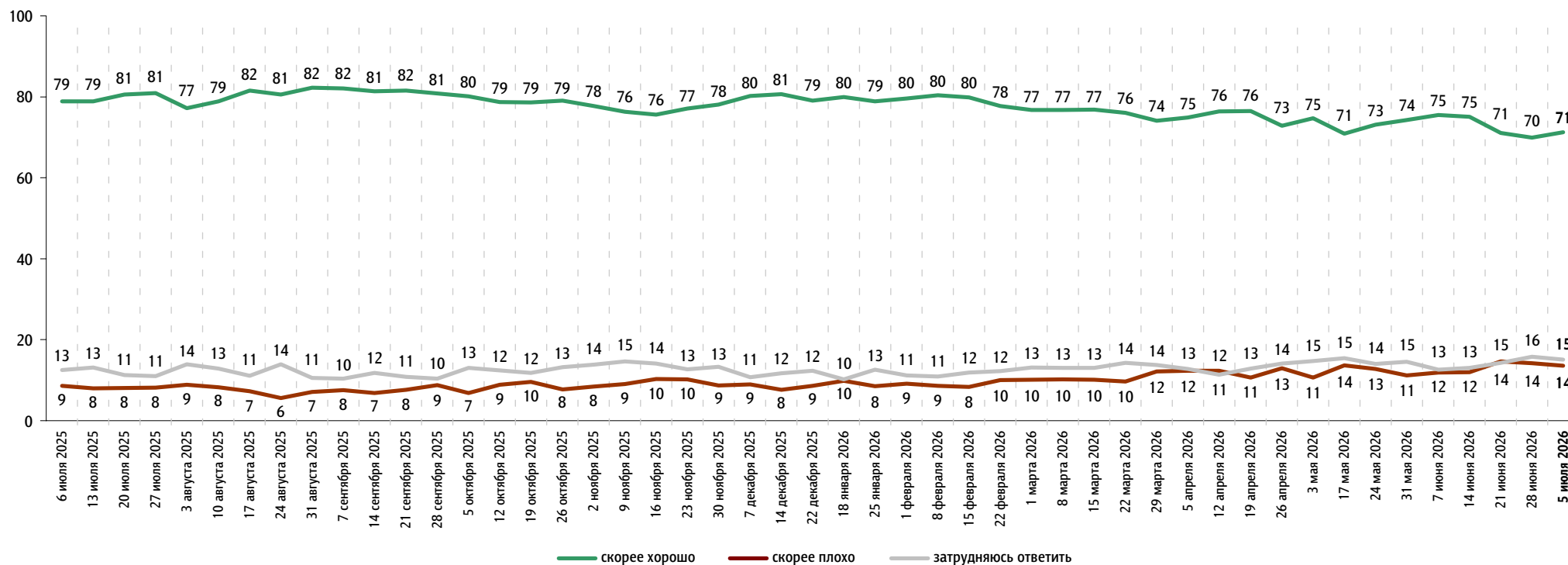
В. Путин: отношение и оценки работы

Опрос «ФОМнибус» 3–5 июля. 97 населённых пунктов, 51 субъект РФ, 1500 респондентов.

Оценка работы В. Путина

Как Вы считаете, президент В. Путин работает на своём посту скорее хорошо или скорее плохо?

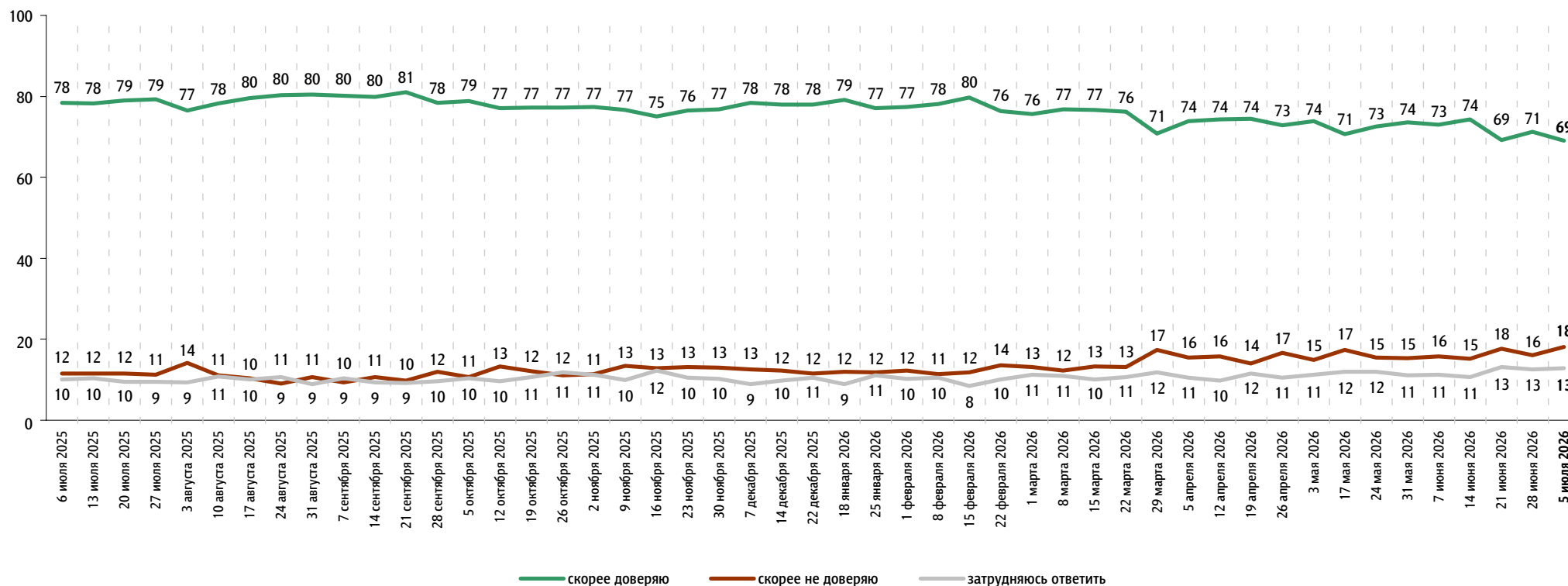
данные в % от всех опрошенных



Доверие В. Путину

Вы скорее доверяете или скорее не доверяете В. Путину?

данные в % от всех опрошенных

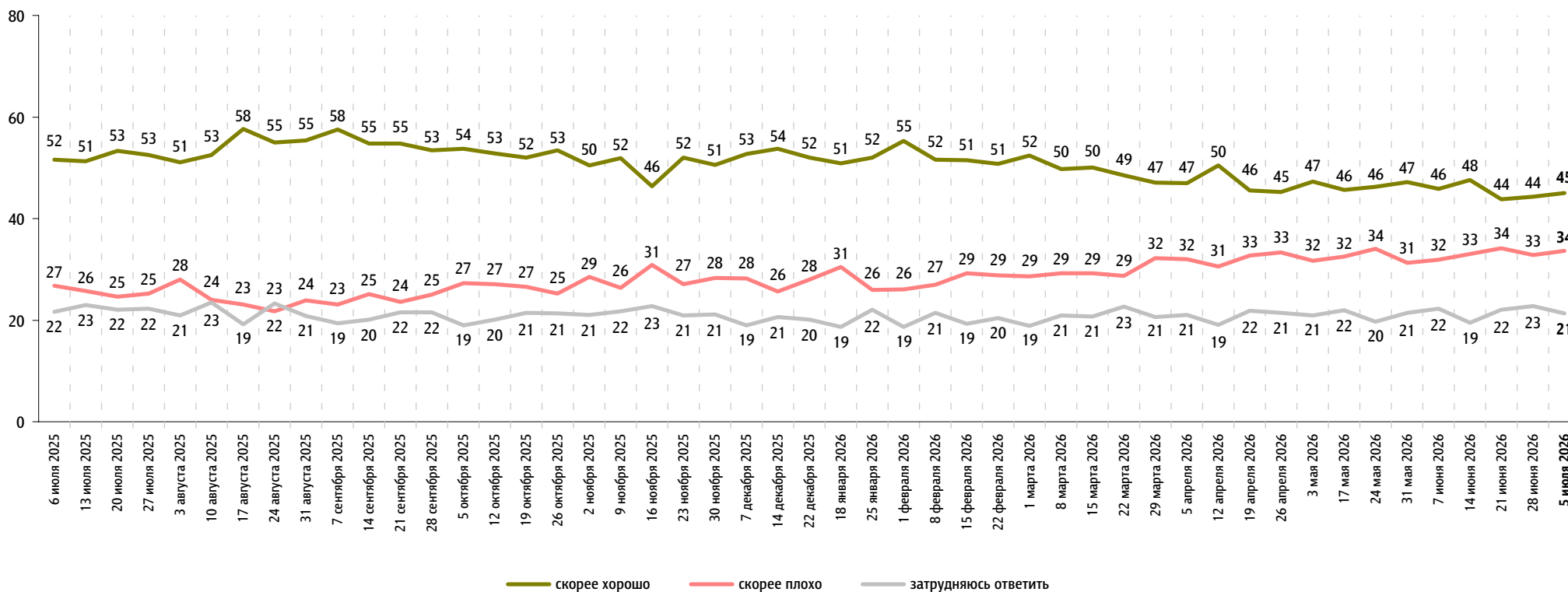


Правительство РФ: оценка работы

Опрос «ФОМнибус» 3–5 июля. 97 населённых пунктов, 51 субъект РФ, 1500 респондентов.

Как, по Вашему мнению, сегодня работает российское правительство – скорее хорошо или скорее плохо?

данные в % от всех опрошенных



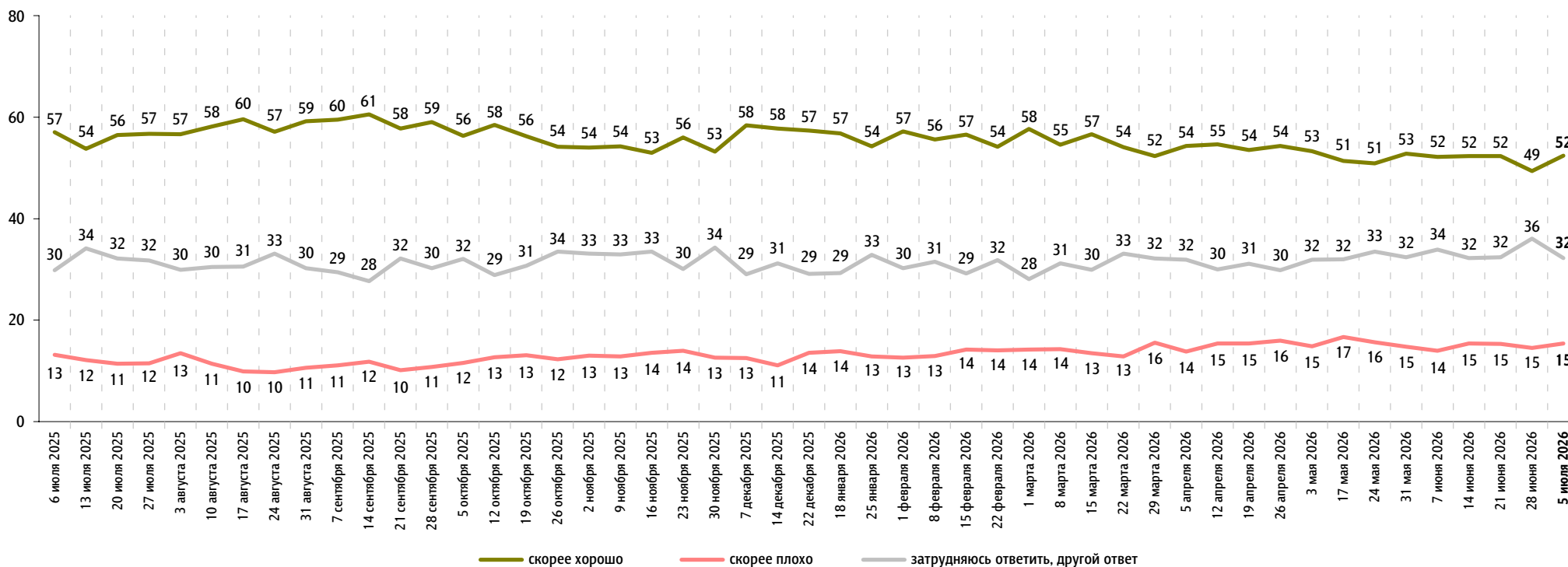


М. Мишустин: оценка работы

Опрос «ФОМнибус» 3–5 июля. 97 населённых пунктов, 51 субъект РФ, 1500 респондентов.

На Ваш взгляд, глава правительства Михаил Мишустин работает на своём посту скорее хорошо или скорее плохо?

данные в % от всех опрошенных

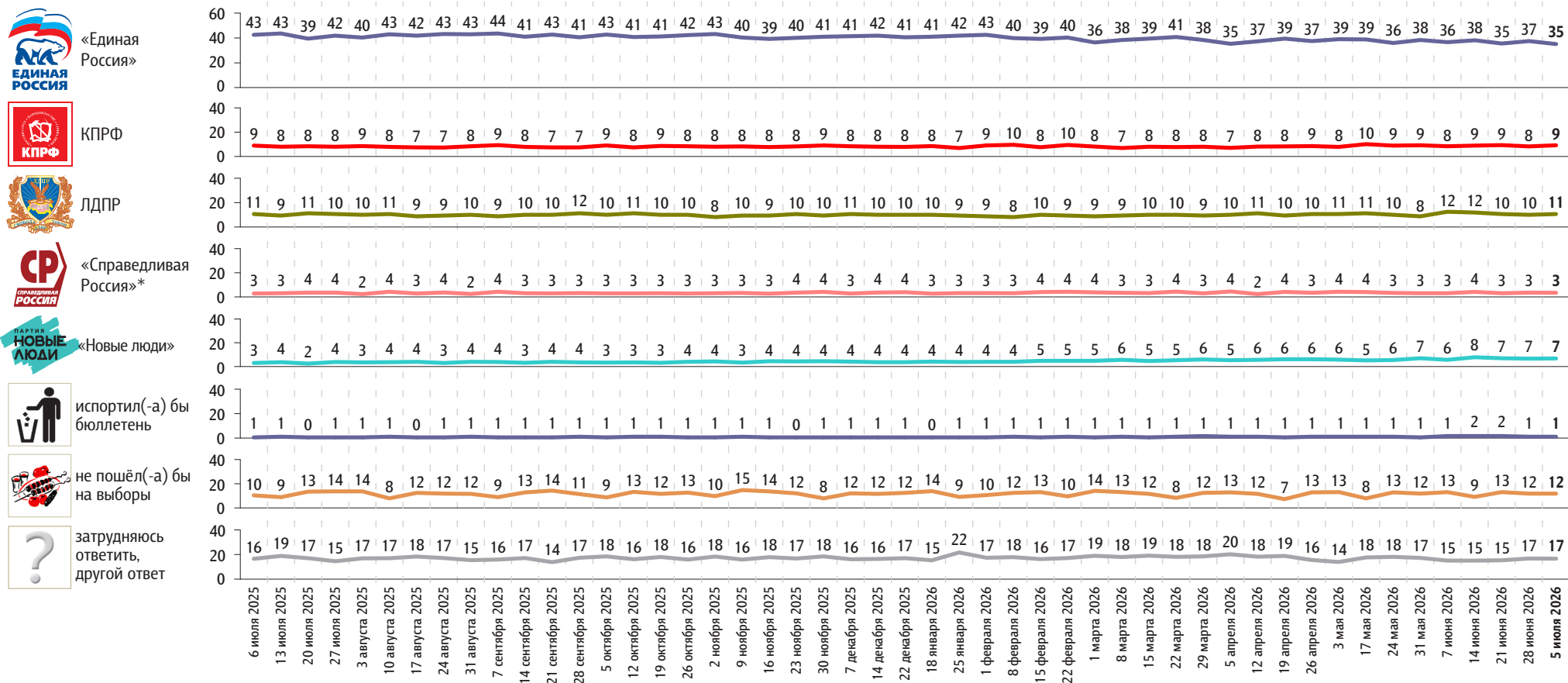


Рейтинги партий

Опрос «ФОМнибус» 3–5 июля. 97 населённых пунктов, 51 субъект РФ, 1500 респондентов.

Представьте себе, что в следующее воскресенье состоятся выборы в Государственную думу. Скажите, пожалуйста, как, за какую партию Вы бы проголосовали? (Карточка, один ответ.)

данные в % от всех опрошенных



* До 26 октября 2025 г. включительно – партия «Справедливая Россия – За правду».

Представьте себе, что в следующее воскресенье состоятся выборы в Государственную думу. Скажите, пожалуйста, как, за какую партию Вы бы проголосовали? (Карточка, один ответ.)

данные в % от всех опрошенных

	6 июля 2025	13 июля 2025	20 июля 2025	27 июля 2025	3 августа 2025	10 августа 2025	17 августа 2025	24 августа 2025	31 августа 2025	7 сентября 2025	14 сентября 2025	21 сентября 2025	28 сентября 2025	5 октября 2025	12 октября 2025	19 октября 2025	26 октября 2025	2 ноября 2025	9 ноября 2025	16 ноября 2025	23 ноября 2025	30 ноября 2025	7 декабря 2025	14 декабря 2025	22 декабря 2025	18 января 2026	25 января 2026	1 февраля 2026	8 февраля 2026	15 февраля 2026	22 февраля 2026	1 марта 2026	8 марта 2026	15 марта 2026	22 марта 2026	29 марта 2026	5 апреля 2026	12 апреля 2026	19 апреля 2026	26 апреля 2026	3 мая 2026	17 мая 2026	24 мая 2026	31 мая 2026	7 июня 2026	14 июня 2026	21 июня 2026	28 июня 2026	5 июля 2026	
Российская партия пенсионеров за социальную справедливость	1	1	1	1	1	1	1	1	1	2	1	1	1	1	1	1	1	1	1	1	2	1	1	1	1	1	1	1	1	1	1	1	2	1	2	1	2	1	2	1	1	1	1	1	2	2	2	2	2	
Российская экологическая партия «Зелёные»	1	1	1	1	1	1	1	1	1	1	1	1	1	1	1	0	1	1	1	1	1	1	1	1	1	1	1	1	1	1	1	1	1	1	1	1	1	1	1	1	1	1	1	2	1	1	0	1		
«Яблоко»	1	1	1	1	1	1	1	1	1	1	1	1	1	1	0	1	1	0	1	1	1	1	1	1	1	1	1	1	1	1	1	1	1	1	1	1	1	1	1	1	1	1	1	1	1	1	1	1	1	
«Родина»	0	0	0	0	1	0	1	1	0	0	0	1	0	1	0	0	0	0	0	0	0	1	0	0	0	0	0	0	1	0	0	0	0	0	0	0	1	1	0	1	0	0	1	0	0	0	0	0	0	0
«Коммунисты России»	1	0	0	0	0	1	0	0	1	1	1	0	0	1	0	0	1	1	1	0	0	0	1	1	0	0	0	0	1	1	1	0	1	1	1	0	1	1	1	1	1	1	1	0	0	0	1	1	0	
«Партия прямой демократии»*	—	—	—	—	—	—	—	—	—	—	—	—	—	—	—	—	—	—	—	—	—	—	—	—	—	—	—	—	0	0	0	0	0	0	0	0	0	0	0	0	0	0	0	0	0	0	0	0	0	0

* До 1 февраля 2026 г. позиции «Партия прямой демократии» в карточке не было.

События недели

Опрос «ФОМнибус» 3–5 июля. 97 населённых пунктов, 51 субъект РФ, 1500 респондентов.

Какие события прошедшей недели, о которых сообщалось в средствах массовой информации, больше всего заинтересовали Вас, привлекли Ваше внимание? (Открытый вопрос.)

данные в % от всех опрошенных, приведены наиболее показательные высказывания

<p>Специальная военная операция</p>	<p>СВО в целом, успехи российской армии 18</p> <p>«Бомбили сильно Киев»; «бьют бандеровцев»; «вести с СВО»; «взятие Константиновки»; «военные действия на Украине»; «воины хорошо работают на СВО»; «война на Украине – как наши продвигаются»; «проведение СВО».</p> <p>Обстрелы различных российских территорий 12</p> <p>«Атаки ракетные на нашу область»; «беспилотники в Омске»; «бомбят Крым»; «бомбят Краснодар, Гуково, Белгород»; «БПЛА, которые летают везде»; «взрыв на заводе “Баррикады”»; «взрывают дроны, портят людям всё имущество»; «гибель людей при падении дронов»; «обстрелы территории России Украиной»; «ракетные атаки»; «Украина нас бомбит».</p> <p>Атака беспилотников на Москву, пожар на НПЗ в Капотне 2</p> <p>«Атака в Москве»; «беспилотники в Капотне»; «взрыв завода – Капотня»; «дроны бомбили Москву»; «на Москву дроны полетели»; «нападение дронов на Москву».</p> <p>Атака БПЛА на автобус с белорусскими детьми в Брянской области 1</p> <p>«Автобус с детьми попал под обстрел»; «атака на белорусский автобус»; «атака украинцев на белорусский автобус с ребяташками»; «белорусские дети»; «взрыв автобуса с белорусскими детьми».</p>	<p>33</p>
<p>Дефицит бензина, его подорожание</p>	<p>«Кризис с топливом»; «бензин подорожал»; «бензин подорожал – люди с ума сходят»; «бензина нет в городе, ажиотаж»; «в стране, добывающей нефть, нет бензина – это что такое?»; «бензин, которого нет на заправке»; «исчезновение бензина с заправок страны»; «нехватка бензина: в очередях стоят, автобусы плохо стали ходить»; «нет бензина – и цены выросли на бензин»; «подорожание бензина».</p>	<p>20</p>
<p>Инфляция, рост цен</p>	<p>«Цены будут повышаться»; «цены сейчас поднимутся – сто пудов»; «рост цен, инфляция»; «повышение цен на продукты»; «подорожание всего»; «ЖКХ хотят поднять».</p>	<p>2</p>
<p>Погода, природные катаклизмы в России</p>	<p>«Аномальная жара на севере России»; «катаклизмы природные, ураган»; «град в Красноярске»; «жара»; «затопление в Оренбурге, Бугуруслане»; «наводнение в Свердловской области»; «потоп в Перми».</p>	<p>2</p>
<p>Чемпионат мира по футболу</p>	<p>«Чемпионат по футболу»; «Аргентина победила, Франция победила Швецию по футболу»; «на чемпионате мира Аргентина выиграла».</p>	<p>1</p>
<p>События вокруг Ирана</p>	<p>«В Иране похороны президента»; «война в Иране»; «Иран»; «война на Ближнем Востоке»; «с Ираном и США».</p>	<p>1</p>

данные в % от всех опрошенных, приведены наиболее показательные высказывания

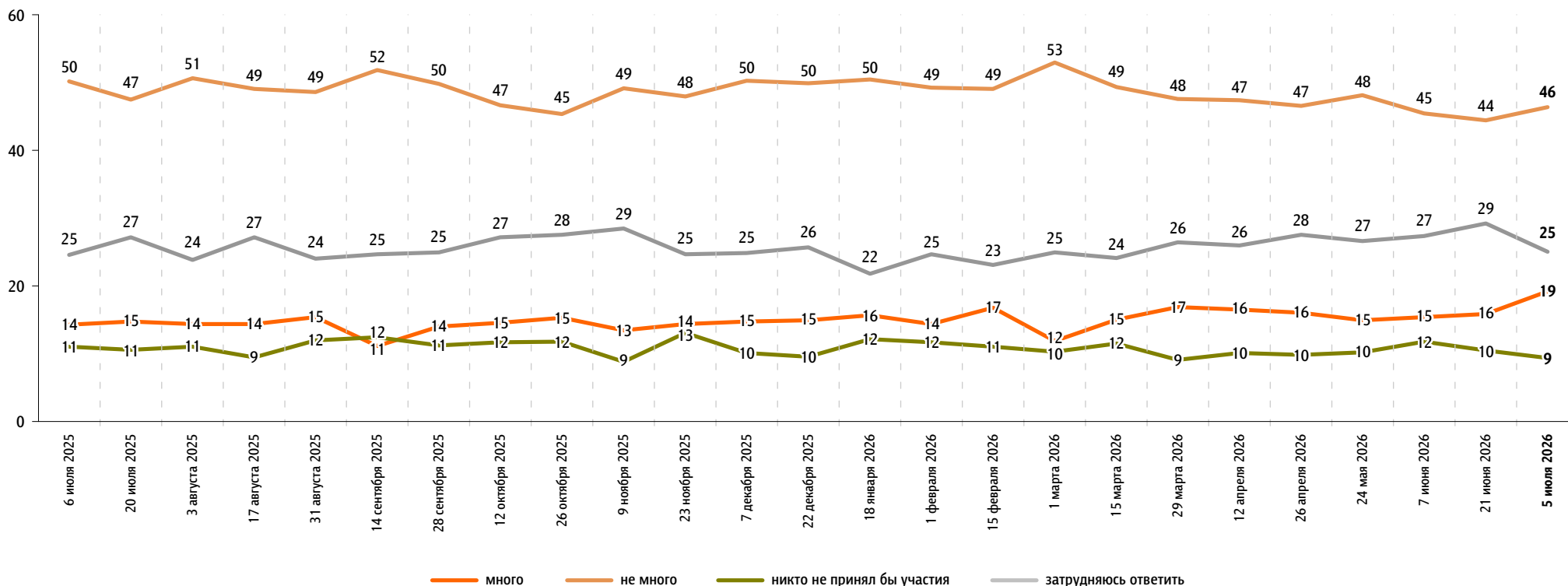
Агрессивная политика Евросоюза, поставка оружия Украине, поддержка ударов по России	«Закрытие европейских границ»; «Запад хочет на нас напасть»; «настрой на Третью мировую войну»; «угроза войны»; «украинскому президенту помогают»; «эскалация военного конфликта».	1
Встречи, переговоры В. Путина	«Встреча Путина с военными руководителями»; «слушаем, смотрим Путина»; «выступление Путина об успехах продвижения на СВО»; «поездка Путина в Казань».	1
Землетрясение в Венесуэле	«Венесуэла – землетрясение»; «землетрясение в Венесуэле».	1
Другие события в России	«Авария у нас в городе»; «всероссийский выпускной “Алые паруса”»; «встреча молодёжи в Оренбурге»; «Госдума разрешила закупать крупнокалиберное оружие для защиты своих интересов»; «новые пассажирские самолёты для полетов по России»; «учителям обещают поднять зарплату».	1
Другие события в мире	«Будущий саммит НАТО в Турции»; «взрыв в Монако»; «жадность Зеленского»; «Зеленский пытается втянуть Лукашенко в войну»; «Польша больше не хочет помогать Зеленскому»; «проблемы в Европе, в Америке»; «заколебались целоваться с американским»; «Трамп быстро переобулся».	1
Затрудняюсь ответить, нет ответа		43

Протестный потенциал

Опрос «ФОМнибус» 3–5 июля. 97 населённых пунктов, 51 субъект РФ, 1500 респондентов.

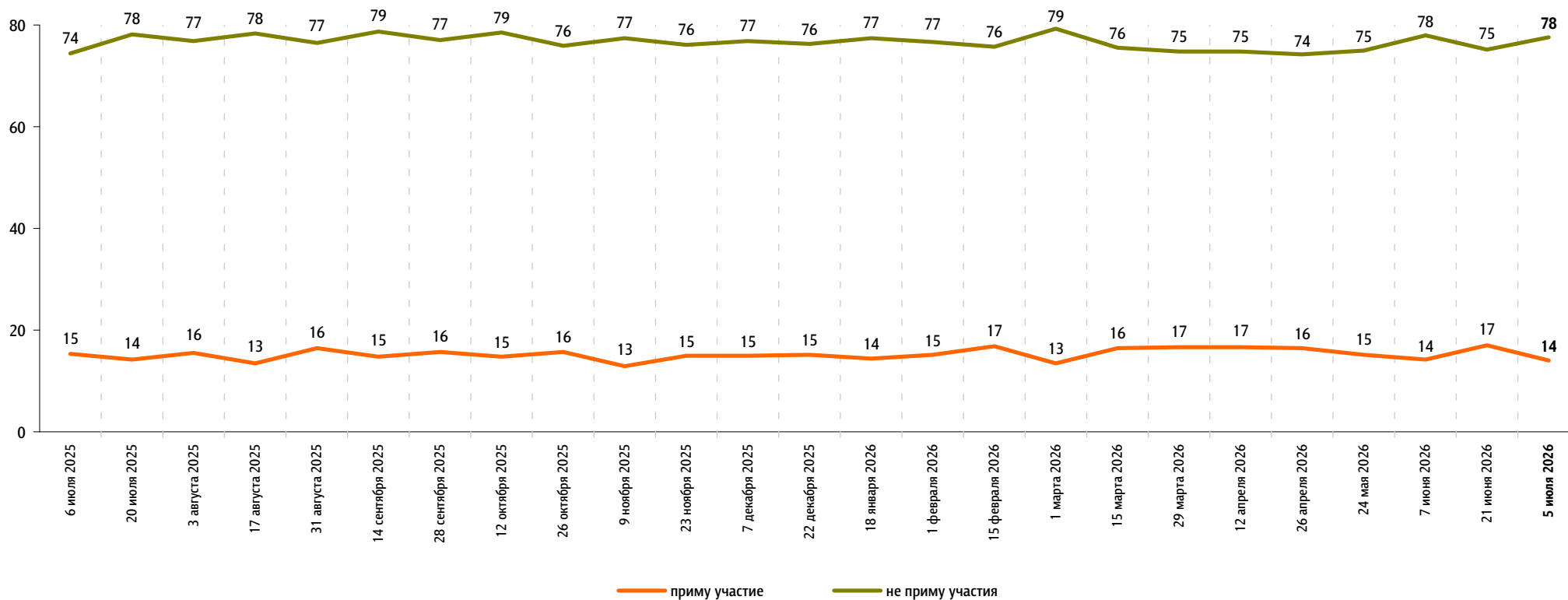
Если бы в ближайшие месяц-два там, где Вы живёте, прошли акции протеста, то как Вы думаете, много или не много людей приняли бы в них участие?

данные в % от всех опрошенных



А Вы лично примете или не примете участие в акциях протеста, если они пройдут в ближайшие месяц-два там, где Вы живёте?

данные в % от всех опрошенных

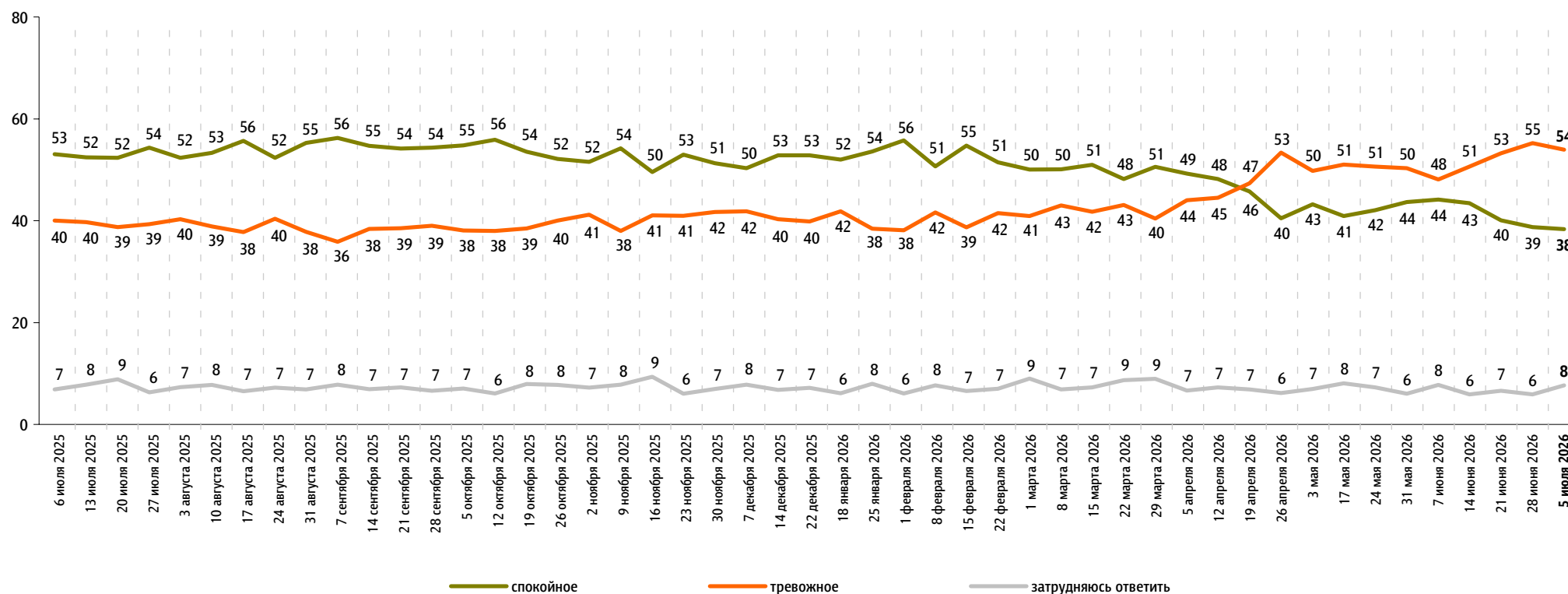


Настроение окружающих

Опрос «ФОМнибус» 3–5 июля. 97 населённых пунктов, 51 субъект РФ, 1500 респондентов.

Какое настроение, по Вашему мнению, преобладает сегодня среди Ваших родных, друзей, коллег, знакомых – спокойное или тревожное?

данные в % от всех опрошенных

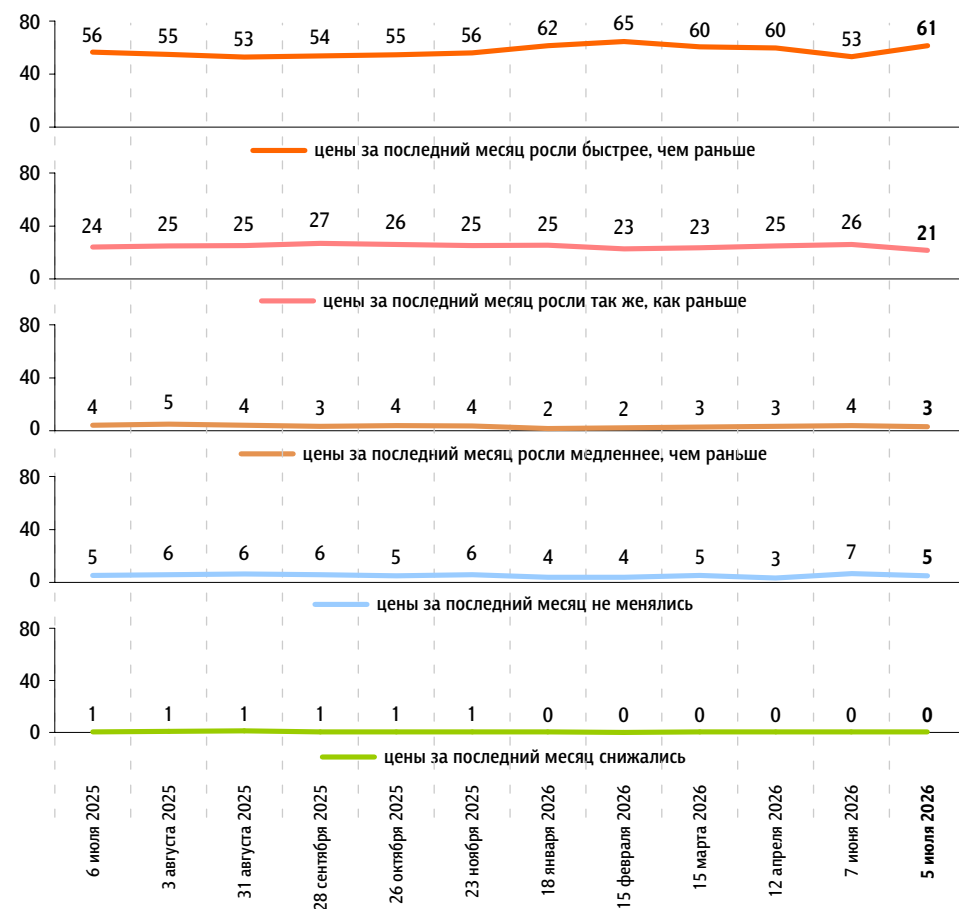


Динамика цен

Опрос «ФОМнибус» 3–5 июля. 97 населённых пунктов, 51 субъект РФ, 1500 респондентов.

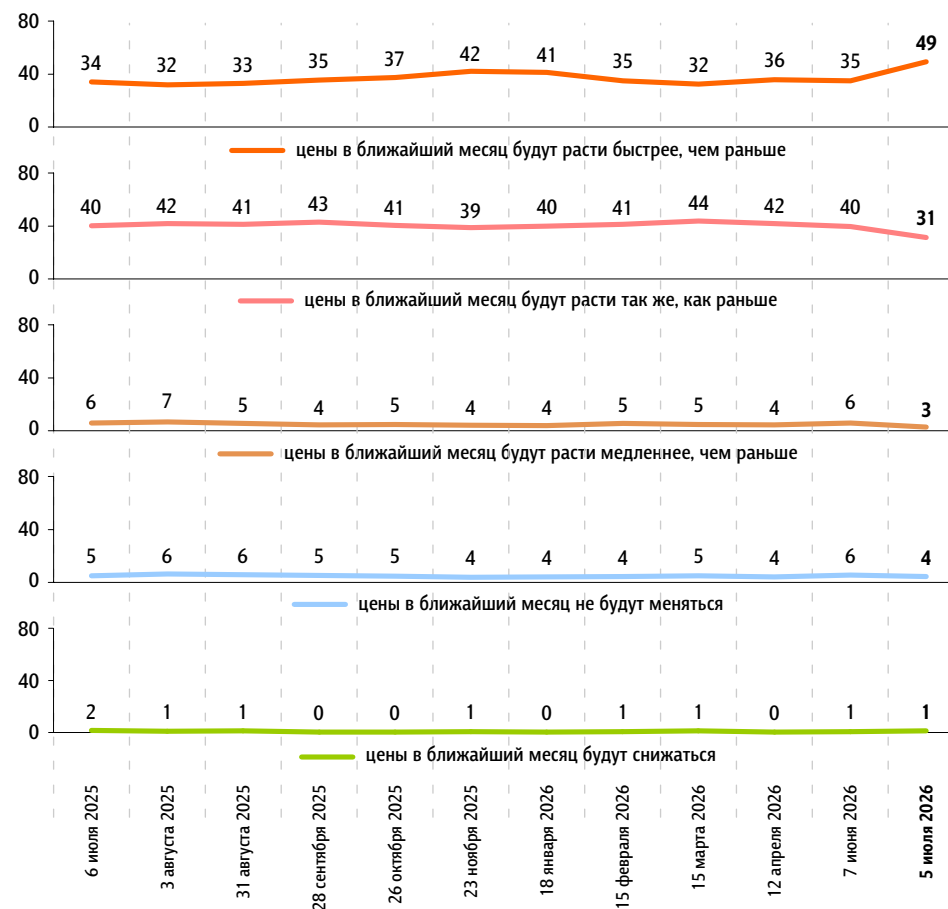
Что, по Вашему мнению, за последний месяц происходило с ценами на основные продукты, товары и услуги? (Карточка, один ответ.)

данные в % от всех опрошенных



Как Вы думаете, что будет происходить с ценами на основные продукты, товары и услуги в ближайший месяц? (Карточка, один ответ.)

данные в % от всех опрошенных



По Вашим наблюдениям, на какие основные продукты, товары и услуги цены за последний месяц заметно выросли? (Карточка, любое число ответов.)

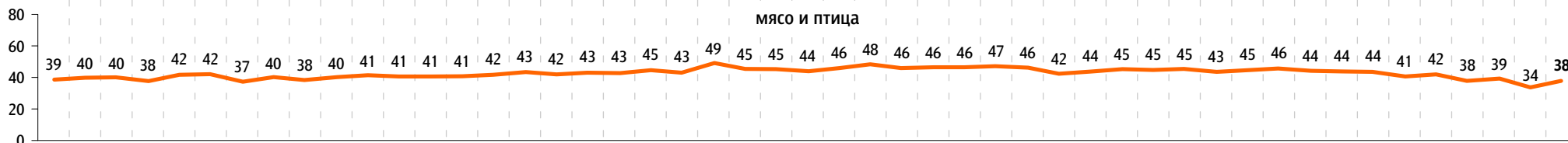
данные в % от всех опрошенных

Продукты питания

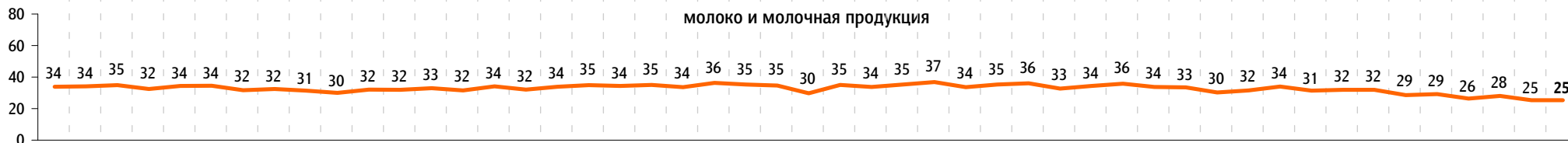
хлеб и хлебобулочные изделия



мясо и птица



молоко и молочная продукция



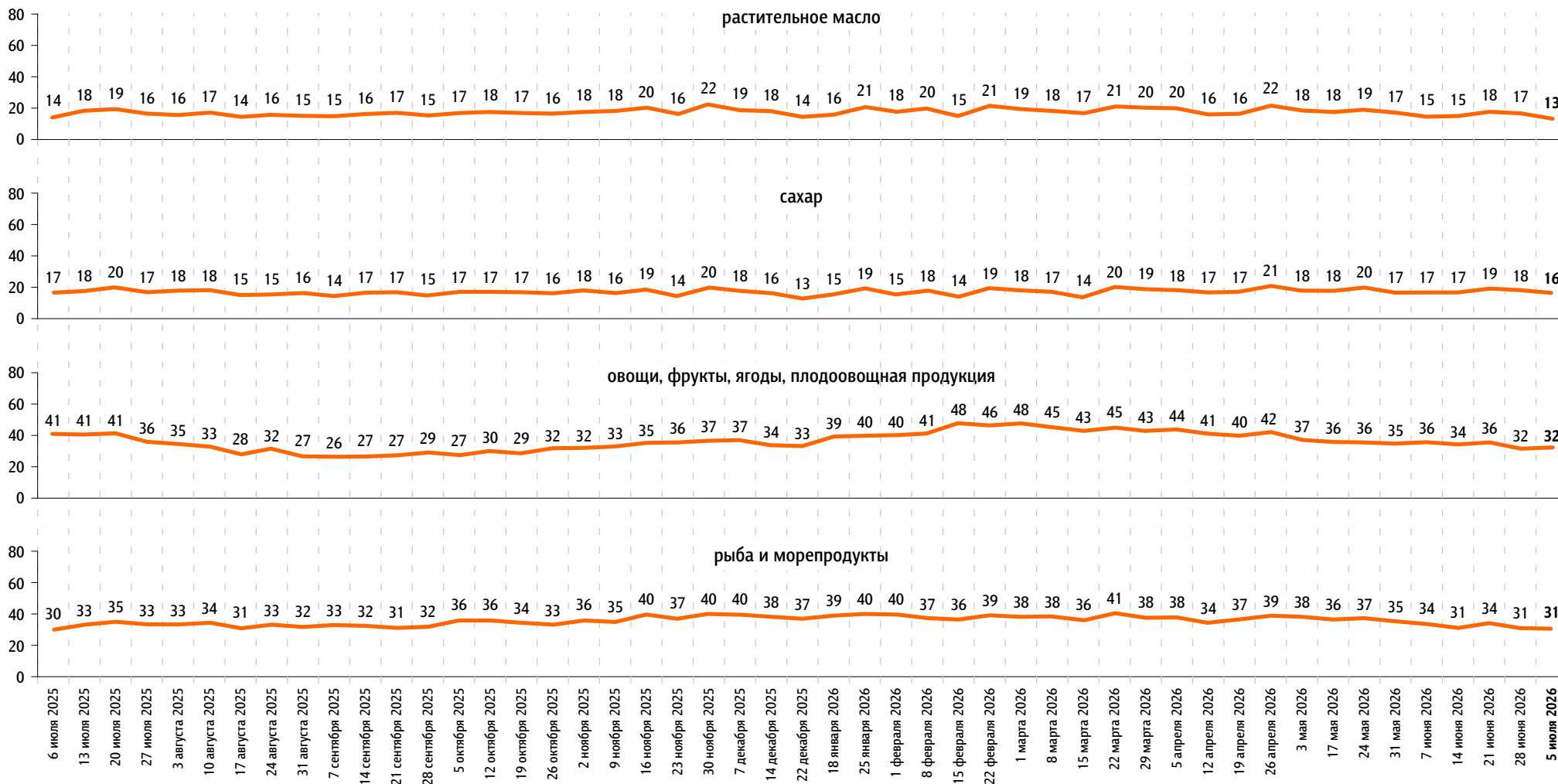
яйца



По Вашим наблюдениям, на какие основные продукты, товары и услуги цены за последний месяц заметно выросли? (Карточка, любое число ответов.)

данные в % от всех опрошенных

Продукты питания



По Вашим наблюдениям, на какие основные продукты, товары и услуги цены за последний месяц заметно выросли? (Карточка, любое число ответов.)

данные в % от всех опрошенных

Продукты питания

крупы, макаронные изделия



алкогольные напитки



Хозтовары

моющие и чистящие средства



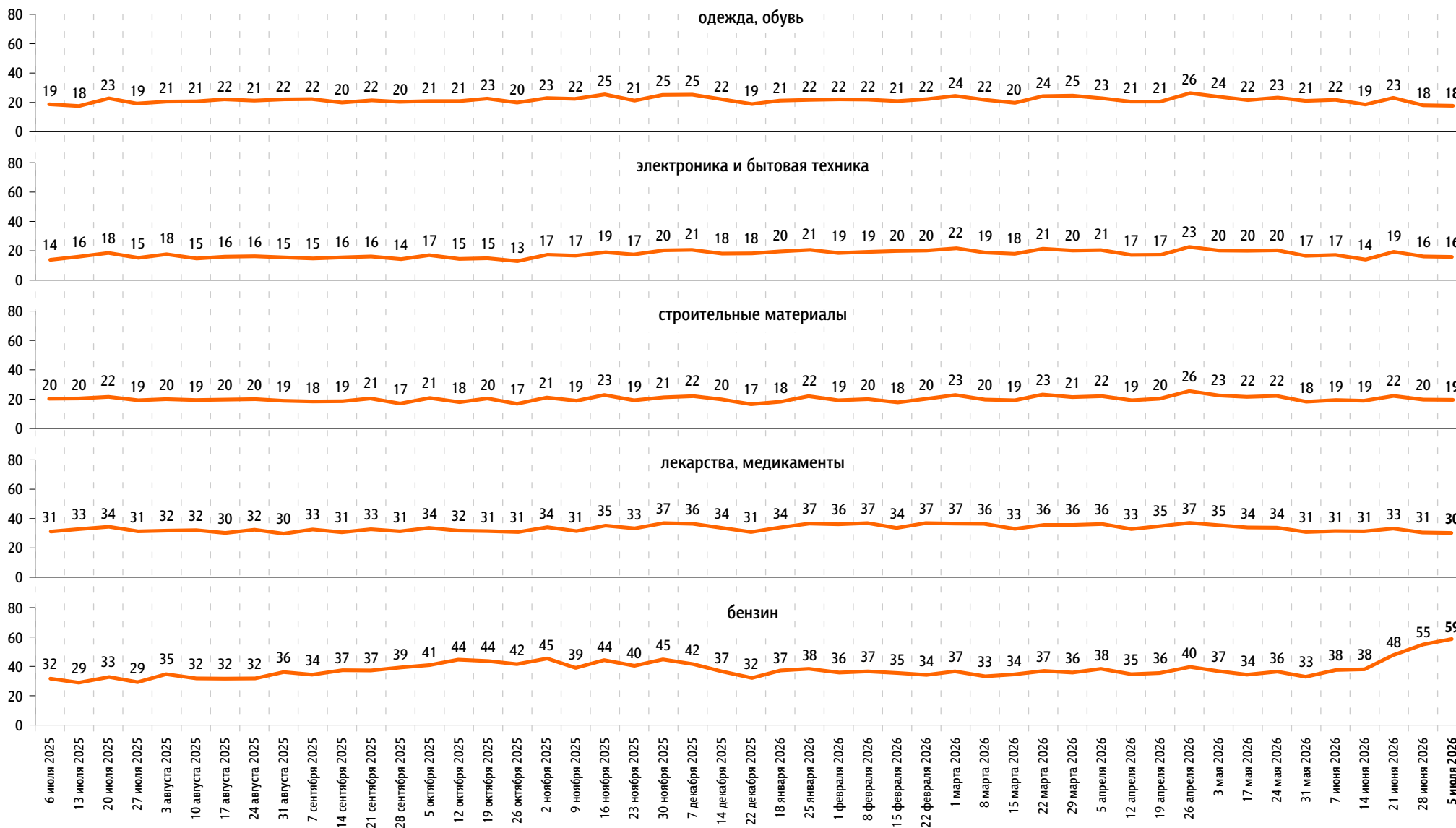
средства личной гигиены



По Вашим наблюдениям, на какие основные продукты, товары и услуги цены за последний месяц заметно выросли? (Карточка, любое число ответов.)

данные в % от всех опрошенных

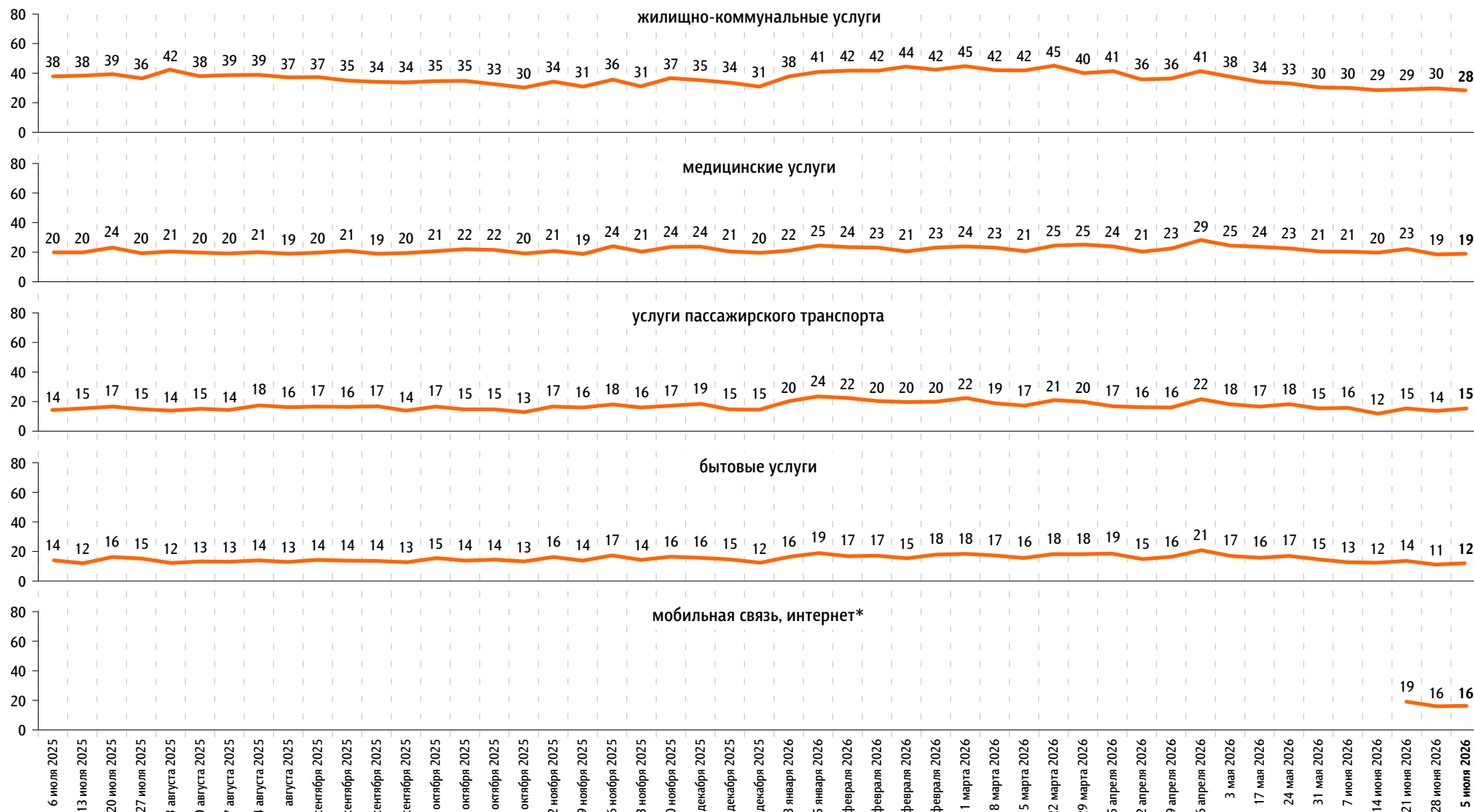
Непродовольственные товары



По Вашим наблюдениям, на какие основные продукты, товары и услуги цены за последний месяц заметно выросли? (Карточка, любое число ответов.)

данные в % от всех опрошенных

Услуги



* До 21 июня 2026 г. позиции «мобильная связь, интернет» в карточке не было.



www.fom.ru

© ФОМ, 2026

123376 Москва, ул. Рочдельская, д. 15, стр. 16А
тел. : +7 (495) 653-82-32
факс : +7 (495) 653-82-02
www.fom.ru
fom@fom.ru

Александр Ослон – президент ФОМ

ФОМнибус – репрезентативный еженедельный опрос населения 18 лет и старше.
Метод опроса – интервью по месту жительства респондента.

Выборка:
1500 респондентов (жители 97 городских и сельских населённых пунктов в 51 субъекте РФ).
Статистическая погрешность не превышает 3,6%.

Доли ответов респондентов на вопросы анкеты округлены до целого числа.

Сумма долей ответов на вопрос, на который респондент может дать/выбрать только один вариант ответа (включая позицию «затрудняюсь ответить»), может отклоняться от 100% на ±1 процентный пункт из-за накопления погрешностей округления.