

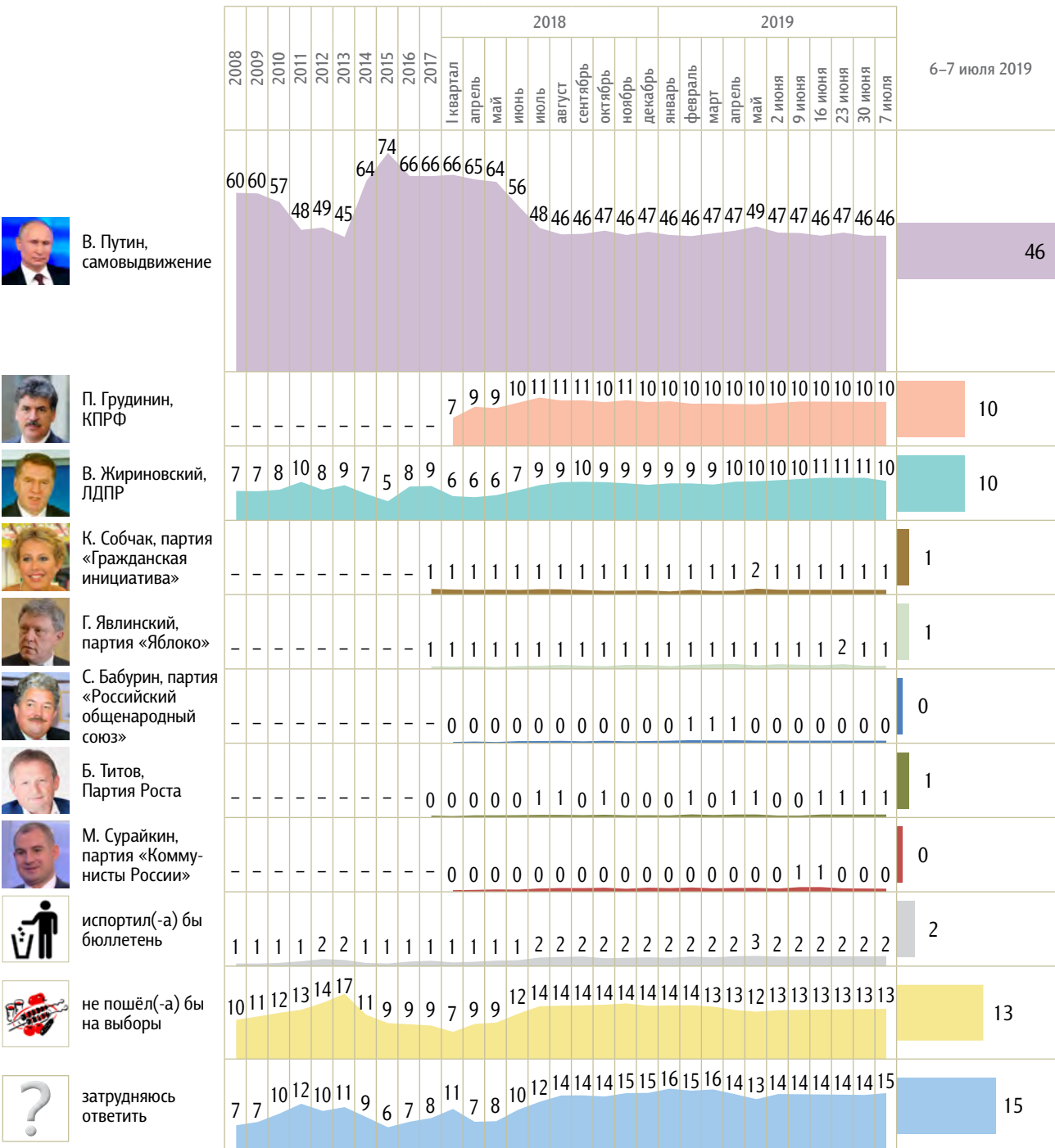
Политические индикаторы

Рейтинги политиков

Опрос «ФОМнибус» 6–7 июля. 207 населенных пунктов, 73 субъекта РФ, 3000 респондентов.

Представьте себе, что в следующее воскресенье состоятся выборы президента РФ. Скажите, пожалуйста, как, за кого из политиков Вы бы проголосовали? (Карточка, один ответ.)

КЛЮЧЕВЫЕ ИНДИКАТОРЫ ОБЩЕСТВЕННОГО МНЕНИЯ





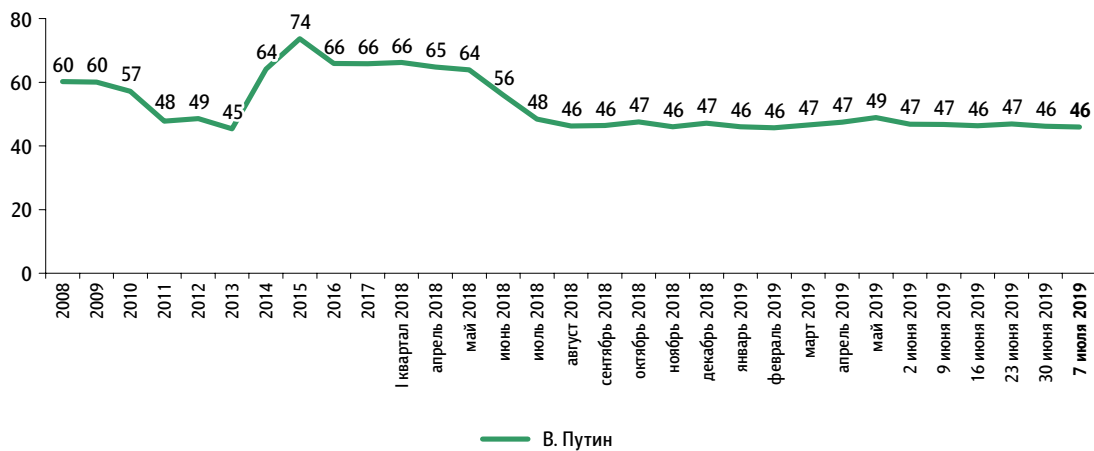
В. Путин: отношение и оценки работы

Опрос «ФОМнибус» 6–7 июля. 207 населенных пунктов, 73 субъекта РФ, 3000 респондентов.

Рейтинг В. Путина

Представьте себе, что в следующее воскресенье состоятся выборы президента РФ. Скажите, пожалуйста, как, за кого из политиков Вы бы проголосовали? (Карточка, один ответ.)

данные в % от всех опрошенных

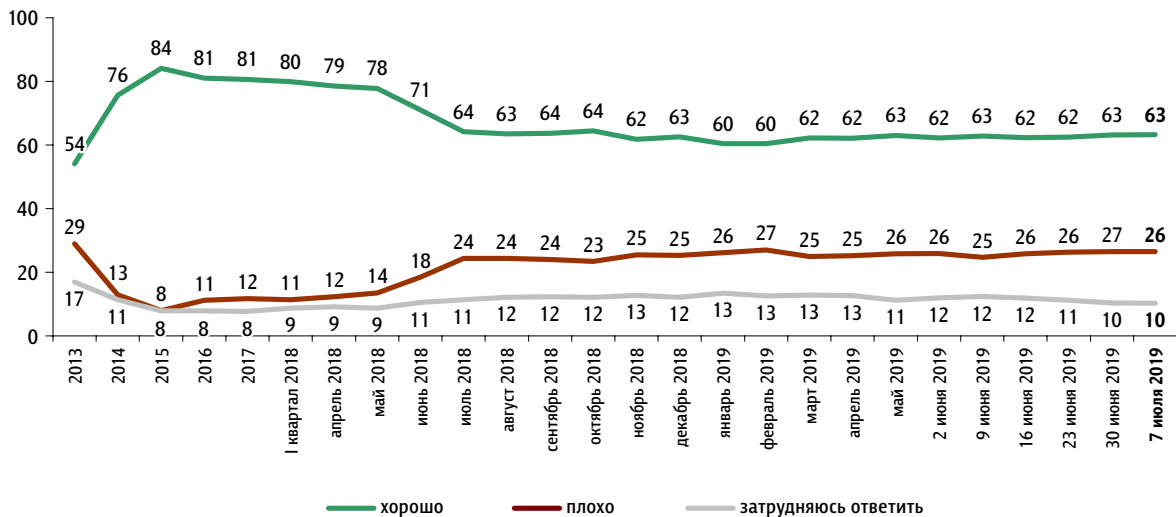


КЛЮЧЕВЫЕ ИНДИКАТОРЫ ОБЩЕСТВЕННОГО МНЕНИЯ

Оценка работы В. Путина

Как Вы считаете, президент В. Путин работает на своём посту хорошо или плохо?

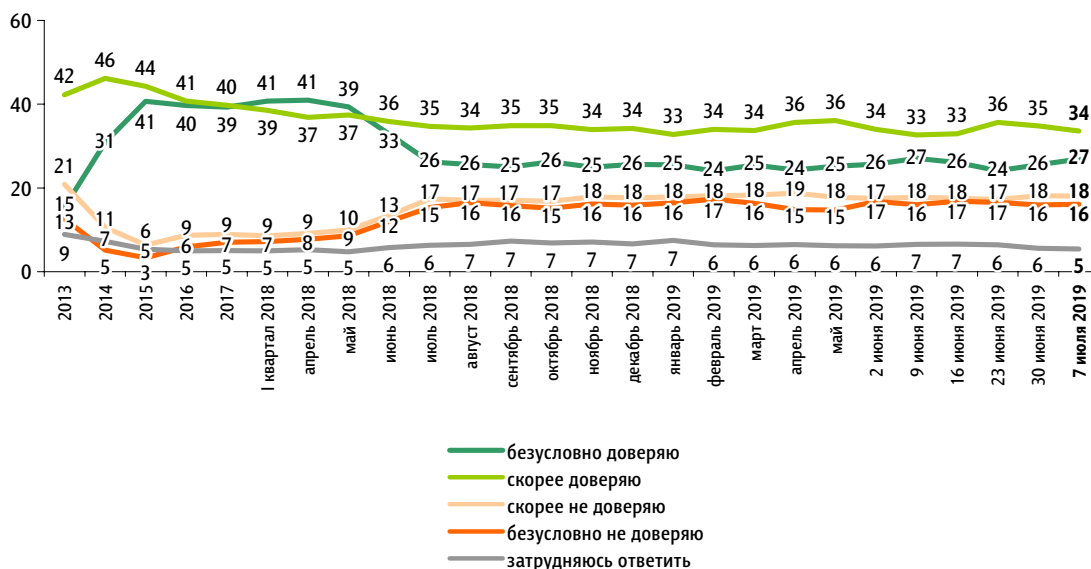
данные в % от всех опрошенных



Доверие В. Путину

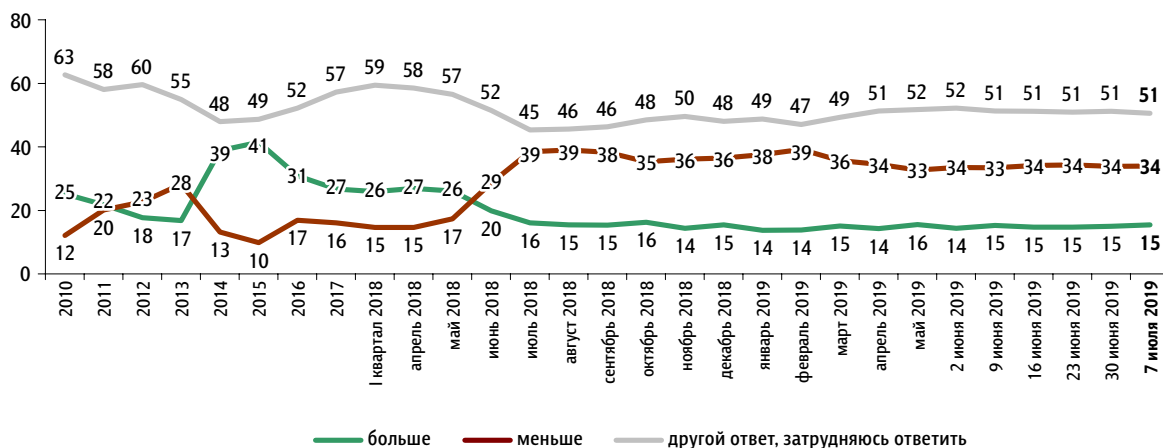
Вы доверяете или не доверяете В. Путину? (Карточка, один ответ.)

данные в % от всех опрошенных



За последний месяц Вы стали больше или меньше доверять В. Путину?

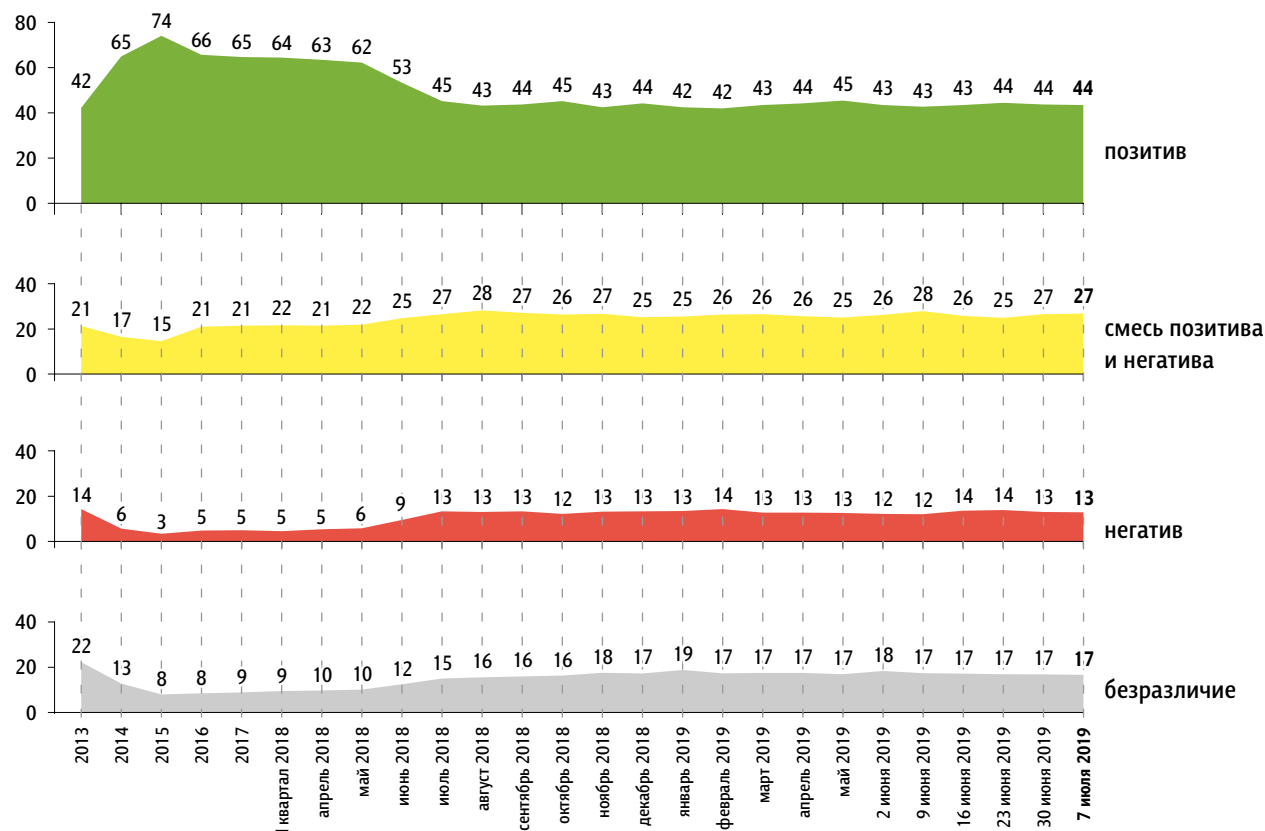
данные в % от всех опрошенных



Группы населения по отношению к В. Путину

данные в % от всех опрошенных

КЛЮЧЕВЫЕ ИНДИКАТОРЫ ОБЩЕСТВЕННОГО МНЕНИЯ



Пояснения

	Исходные вопросы	Положительные ответы	Отрицательные ответы	Нейтральные ответы
1	Представьте себе, что в следующее воскресенье состоятся выборы президента РФ. Скажите, пожалуйста, как, за кого из политиков Вы бы проголосовали?	В. Путин	не В. Путин	затрудняюсь ответить
2	Как Вы считаете, президент В. Путин работает на своём посту хорошо или плохо?	хорошо	плохо	затрудняюсь ответить
3	Вы доверяете или не доверяете В. Путину?	безусловно доверяю скорее доверяю	безусловно не доверяю скорее не доверяю	затрудняюсь ответить
4	За последний месяц Вы стали больше или меньше доверять В. Путину?	больше	меньше	затрудняюсь ответить

Обозначение групп	Группы населения по отношению к В. Путину
позитив	респонденты, выбравшие три или четыре положительных ответа
смесь позитива и негатива	респонденты, выбравшие один или два положительных ответа
негатив	респонденты, выбравшие четыре отрицательных ответа
безразличие	все остальные респонденты

Характеристика групп населения по отношению к В. Путину

данные в % от групп по столбцам

	население в целом	позитив	смесь позитива и негатива	негатив	безразличие
Представьте себе, что в следующее воскресенье состоятся выборы президента РФ. Скажите, пожалуйста, как, за кого из политиков Вы бы проголосовали? (Карточка, один ответ.)					
В. Путин, самовыдвижение	46	95	16	0	0
В. Жириновский, ЛДПР	10	1	16	30	9
П. Грудинин, КПРФ	10	1	12	34	14
К. Собчак, партия «Гражданская инициатива»	1	0	2	3	2
Г. Явлинский, партия «Яблоко»	1	0	2	2	2
Б. Титов, Партия Роста	1	0	1	2	1
М. Сурайкин, партия «Коммунисты России»	0	0	0	1	0
С. Бабурин, партия «Российский общенародный союз»	0	0	1	0	0
испортил(-а) бы бюллетень	2	0	3	7	5
не пошёл(-а) бы на выборы	13	1	20	22	26
затрудняюсь ответить	15	1	27	0	41
Как Вы считаете, президент В. Путин работает на своём посту хорошо или плохо?					
хорошо	63	100	74	0	0
плохо	26	0	12	100	61
затрудняюсь ответить	10	0	14	0	39

данные в % от групп по столбцам

	население в целом	позитив	смесь позитива и негатива	негатив	безразличие
Вы доверяете или не доверяете В. Путину? (Карточка, один ответ.)					
безусловно доверяю	27	53	14	0	0
скорее доверяю	34	47	49	0	0
скорее не доверяю	18	0	20	42	42
безусловно не доверяю	16	0	8	58	39
затрудняюсь ответить	5	0	9	0	19
За последний месяц Вы стали больше или меньше доверять В. Путину?					
больше	15	33	4	0	0
меньше	34	11	37	100	38
затрудняюсь ответить, другой ответ	51	56	59	0	62

Социально-демографические характеристики групп населения по отношению к В. Путину

данные в % от групп по столбцам

	Население в целом	Пол		Возраст			Образование				Ежемесячный доход					Тип населенного пункта						
		мужчины	женщины	18–30 лет	31–45 лет	46–60 лет	старше 60 лет	среднее общее и ниже	среднее специальное	высшее	дохода не было	8 000 руб. и менее	8 001–12 000 руб.	12 001–20 000 руб.	20 001–30 000 руб.	более 30 000 руб.	Москва	города 1 млн и более	города от 250 тыс. до 1 млн	города от 50 до 250 тыс.	города менее 50 тыс., ППТ	села
<i>Доли групп</i>	100	45	55	24	27	25	24	32	37	31	7	7	14	29	19	18	8	14	19	16	17	26
позитив	44	37	49	38	38	39	60	47	43	41	41	40	47	47	46	38	38	42	43	43	45	46
смесь позитива и негатива	27	29	25	28	26	29	24	28	27	26	28	29	24	27	25	27	30	26	27	25	29	26
негатив	13	15	11	16	16	13	6	11	14	14	10	13	13	11	15	17	15	12	14	13	10	14
безразличие	17	19	15	18	20	18	10	15	16	19	20	18	16	15	13	18	17	19	16	19	17	15

Красным и синим выделены данные по группам опрошенных с отклонениями от населения в целом на 5 и более п. п. в меньшую или большую сторону соответственно.



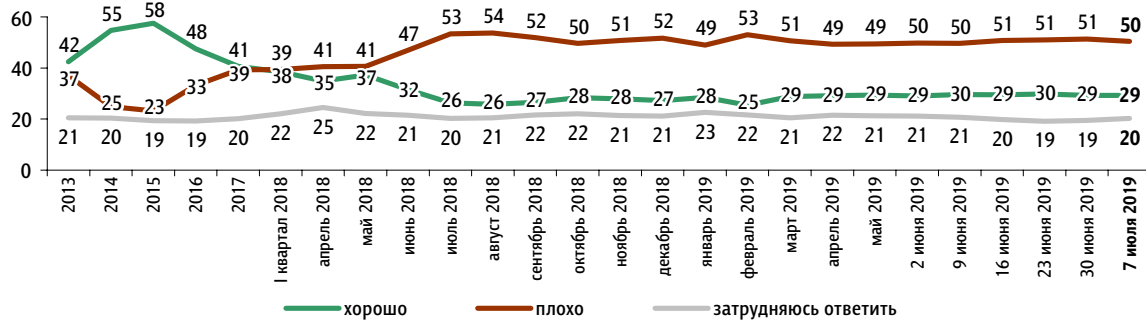
Д. Медведев: отношение и оценки работы

Опрос «ФОМнибус» 6–7 июля. 207 населенных пунктов, 73 субъекта РФ, 3000 респондентов.

Оценка работы Д. Медведева

Как Вы считаете, премьер-министр Д. Медведев работает на своём посту хорошо или плохо?

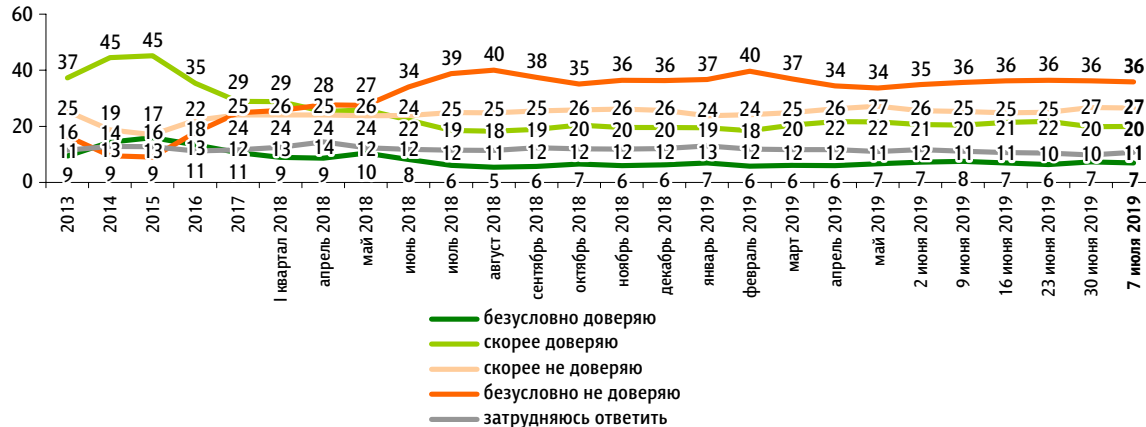
данные в % от всех опрошенных



Доверие Д. Медведеву

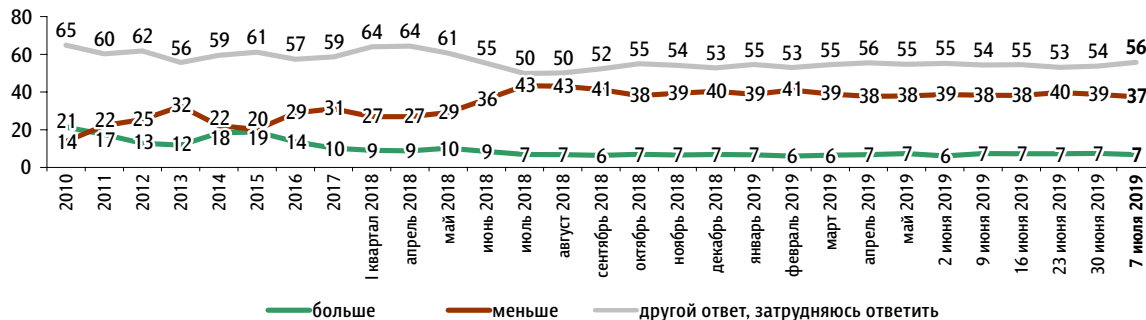
Вы доверяете или не доверяете Д. Медведеву? (Карточка, один ответ.)

данные в % от всех опрошенных




За последний месяц Вы стали больше или меньше доверять Д. Медведеву?

данные в % от всех опрошенных



КЛЮЧЕВЫЕ ИНДИКАТОРЫ ОБЩЕСТВЕННОГО МНЕНИЯ



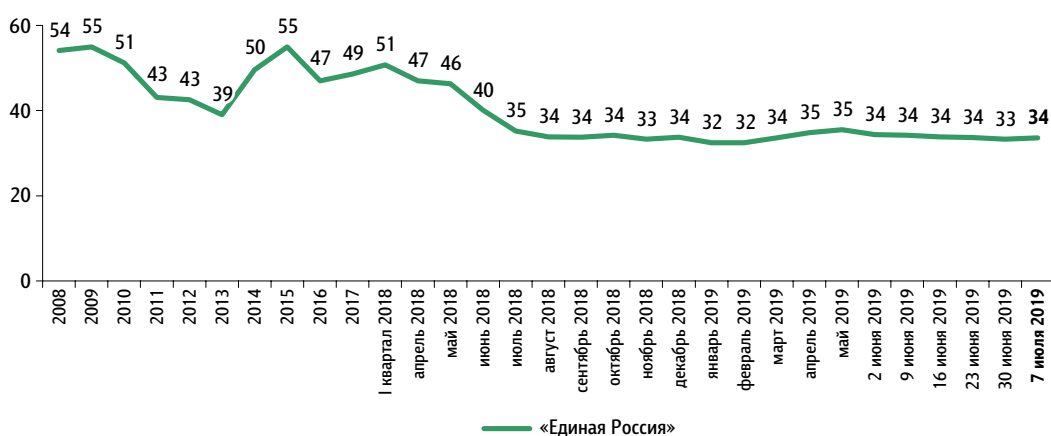
«Единая Россия»: отношение и оценки деятельности

Опрос «ФОМнибус» 6–7 июля. 207 населенных пунктов, 73 субъекта РФ, 3000 респондентов.

Рейтинг партии «Единая Россия»

Представьте себе, что в следующее воскресенье состоятся выборы в Государственную думу. Скажите, пожалуйста, как, за какую партию Вы бы проголосовали? (Карточка, один ответ.)

данные в % от всех опрошенных

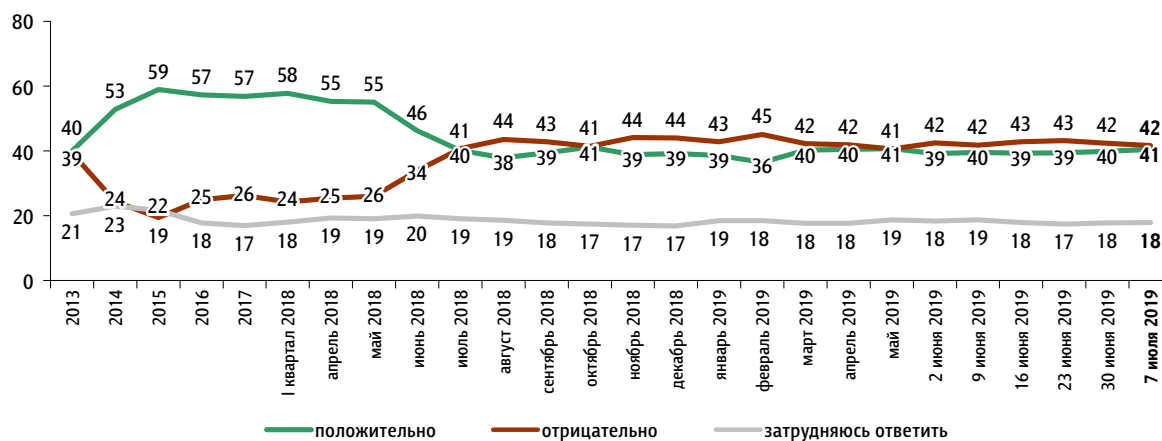


КЛЮЧЕВЫЕ ИНДИКАТОРЫ ОБЩЕСТВЕННОГО МНЕНИЯ

Оценка деятельности партии «Единая Россия»

Как бы Вы оценили деятельность партии «Единая Россия» в последнее время – положительно или отрицательно?

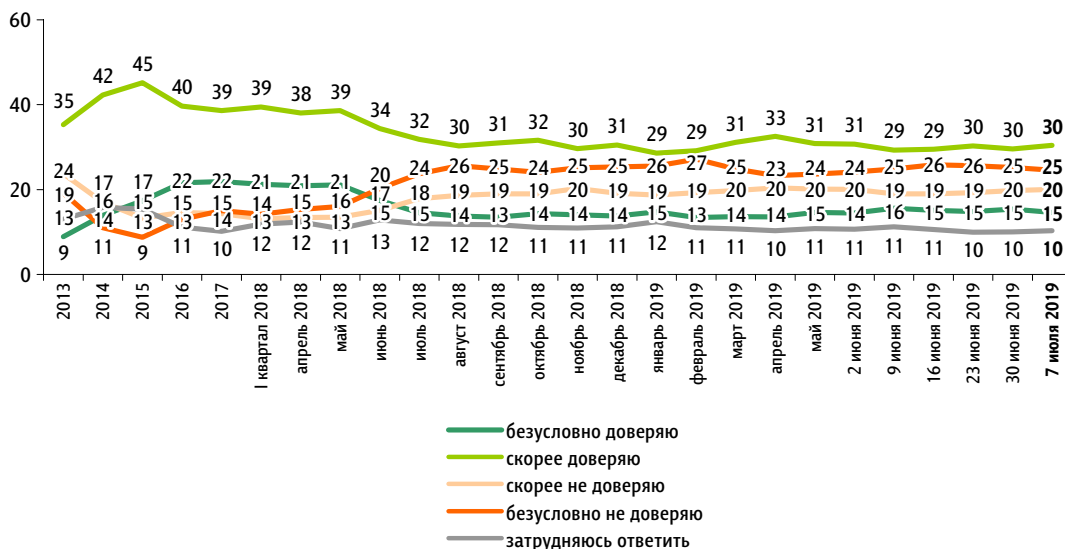
данные в % от всех опрошенных



Доверие партии «Единая Россия»

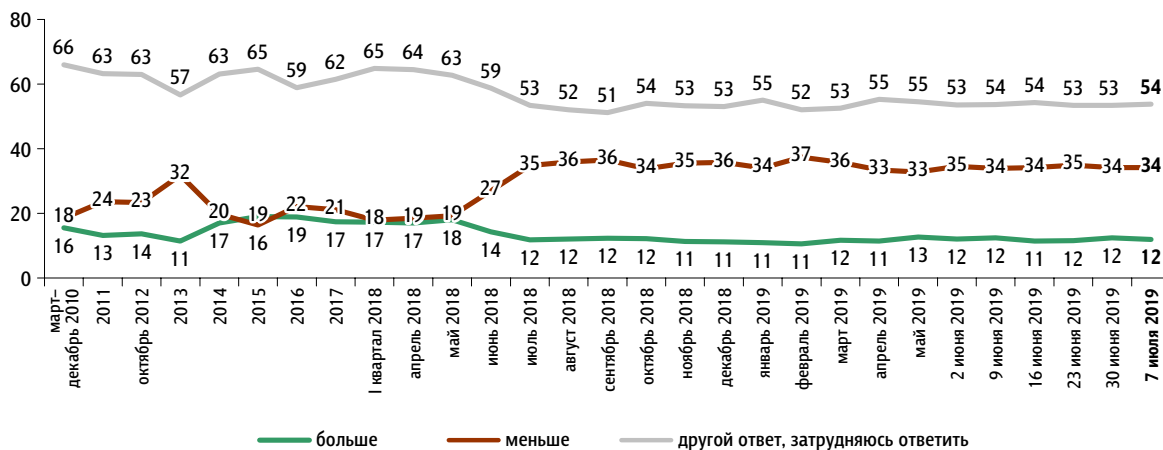
Вы доверяете или не доверяете партии «Единая Россия»? (Карточка, один ответ.)

данные в % от всех опрошенных



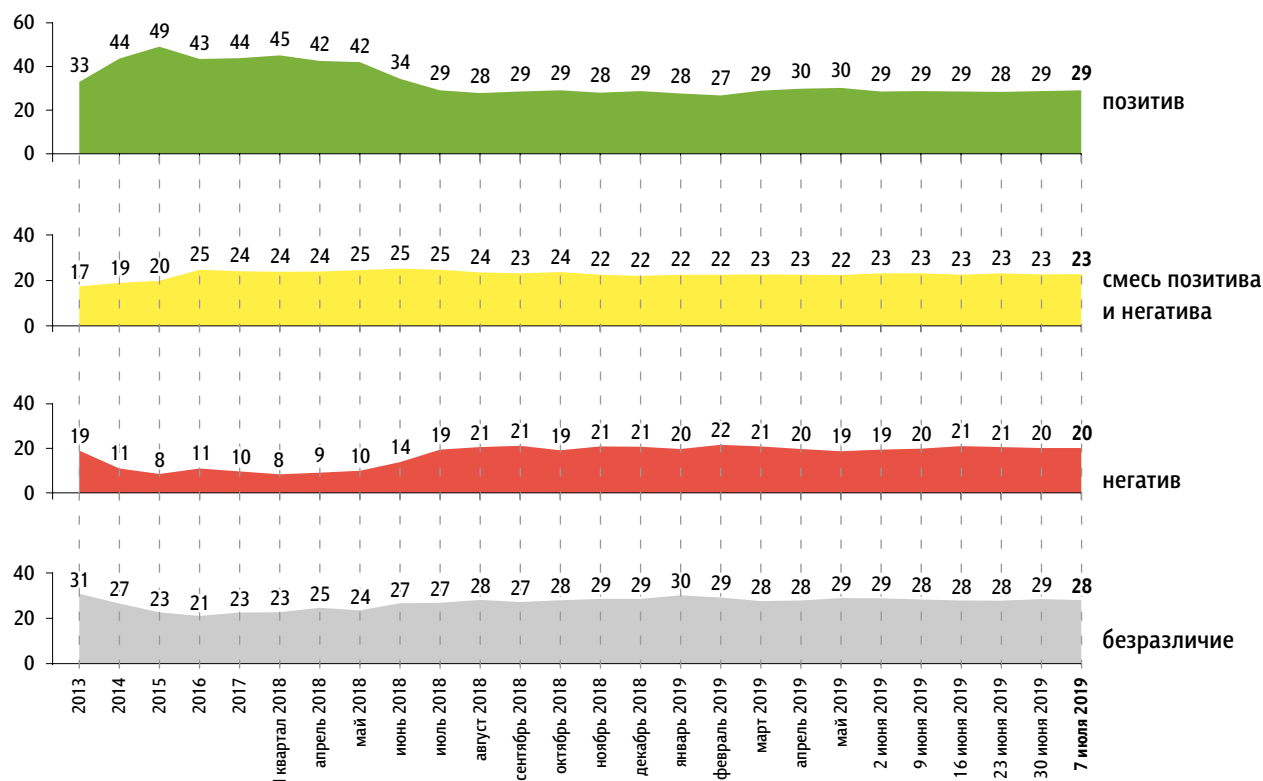
За последний месяц Вы стали больше или меньше доверять партии «Единая Россия»?

данные в % от всех опрошенных



Группы населения по отношению к партии «Единая Россия»

данные в % от всех опрошенных



Пояснения

	Исходные вопросы	Положительные ответы	Отрицательные ответы	Нейтральные ответы
1	Представьте себе, что в следующее воскресенье состоятся выборы в Государственную думу. Скажите, пожалуйста, как, за какую партию Вы бы проголосовали?	«Единая Россия»	не «Единая Россия»	затрудняюсь ответить
2	Как бы Вы оценили деятельность партии «Единая Россия» в последнее время – положительно или отрицательно?	положительно	отрицательно	затрудняюсь ответить
3	Вы доверяете или не доверяете партии «Единая Россия»?	безусловно доверяю скорее доверяю	безусловно не доверяю скорее не доверяю	затрудняюсь ответить
4	За последний месяц Вы стали больше или меньше доверять партии «Единая Россия»?	больше	меньше	затрудняюсь ответить

Обозначение групп	Группы населения по отношению к партии «Единая Россия»
позитив	респонденты, выбравшие три или четыре положительных ответа
смесь позитива и негатива	респонденты, выбравшие один или два положительных ответа
негатив	респонденты, выбравшие четыре отрицательных ответа
безразличие	все остальные респонденты

Характеристика групп населения по отношению к партии «Единая Россия»

данные в % от групп по столбцам

	население в целом	позитив	смесь позитива и негатива	негатив	безразличие
Представьте себе, что в следующее воскресенье состоятся выборы в Государственную думу. Скажите, пожалуйста, как, за какую партию Вы бы проголосовали? (Карточка, один ответ.)					
«Единая Россия»	34	92	30	0	0
КПРФ	12	1	12	27	13
ЛДПР	12	2	14	25	12
«Справедливая Россия»	4	0	6	7	5
Российская партия пенсионеров за социальную справедливость	2	1	4	3	2
«Коммунисты России»	2	0	1	5	2
«Яблоко»	2	0	1	4	2
Российская экологическая партия «Зелёные»	1	0	1	2	1
Партия Роста	1	0	1	1	1
«Родина»	1	0	1	0	0
«Патриоты России»	1	0	0	1	1
«Гражданская платформа»	0	0	1	1	0
ПАРНАС	0	0	0	1	1
испортил(-а) бы бюллетень	2	0	1	4	2
не пошёл(-а) бы на выборы	11	1	7	19	20
затрудняюсь ответить	16	2	20	0	39

данные в % от групп по столбцам

	население в целом	позитив	смесь позитива и негатива	негатив	безразличие
Вы доверяете или не доверяете партии «Единая Россия»? (Карточка, один ответ.)					
безусловно доверяю	15	40	13	0	0
скорее доверяю	30	60	57	0	0
скорее не доверяю	20	0	15	39	31
безусловно не доверяю	25	0	4	61	41
затрудняюсь ответить	10	0	11	0	28
За последний месяц Вы стали больше или меньше доверять партии «Единая Россия»?					
больше	12	37	5	0	0
меньше	34	7	25	100	22
затрудняюсь ответить, другой ответ	54	55	70	0	78
Как бы Вы оценили деятельность партии «Единая Россия» в последнее время – положительно или отрицательно?					
положительно	41	99	52	0	0
отрицательно	42	1	22	100	58
затрудняюсь ответить	18	1	26	0	42

Социально-демографические характеристики групп населения по отношению к партии «Единая Россия»

данные в % от групп по столбцам

	Население в целом	Пол		Возраст				Образование			Ежемесячный доход						Тип населенного пункта					
		мужчины	женщины	18–30 лет	31–45 лет	46–60 лет	старше 60 лет	среднее общее и ниже	среднее специальное	высшее	дохода не было	8 000 руб. и менее	8 001–12 000 руб.	12 001–20 000 руб.	20 001–30 000 руб.	более 30 000 руб.	Москва	города 1 млн и более	города от 250 тыс. до 1 млн	города от 50 до 250 тыс.	города менее 50 тыс., ПГТ	села
Доли групп	100	45	55	24	27	25	24	32	37	31	7	7	14	29	19	18	8	14	19	16	17	26
позитив	29	24	33	32	27	25	32	33	30	23	34	32	30	31	28	24	22	25	27	29	30	35
смесь позитива и негатива	23	21	25	22	20	22	27	28	22	19	20	31	26	22	23	18	18	24	22	23	26	23
негатив	20	25	17	22	24	21	13	14	22	24	17	18	18	19	23	25	24	18	24	20	19	18
безразличие	28	31	26	25	28	31	28	26	26	33	29	19	26	27	27	32	36	33	28	29	25	25

Красным и синим выделены данные по группам опрошенных с отклонениями от населения в целом на 5 и более п. п. в меньшую или большую сторону соответственно.

КЛЮЧЕВЫЕ ИНДИКАТОРЫ ОБЩЕСТВЕННОГО МНЕНИЯ