

ДОМИНАНТЫ.

ПОЛЕ МНЕНИЙ



Социологический бюллетень

Опрос: **неделя №28**

Выпуск: **17 июля 2025 года**

© ФОМ, 2025

www.fom.ru

Ключевые индикаторы общественного мнения

2 Политические индикаторы

- 2 В. Путин: отношение и оценки работы
- 4 Правительство РФ: оценка работы
- 5 М. Мишустин: оценка работы
- 6 Рейтинги партий

Факторы формирования общественного мнения

8 События недели

10 Недовольство властями

12 Настроение окружающих

13 Динамика цен

Политические индикаторы



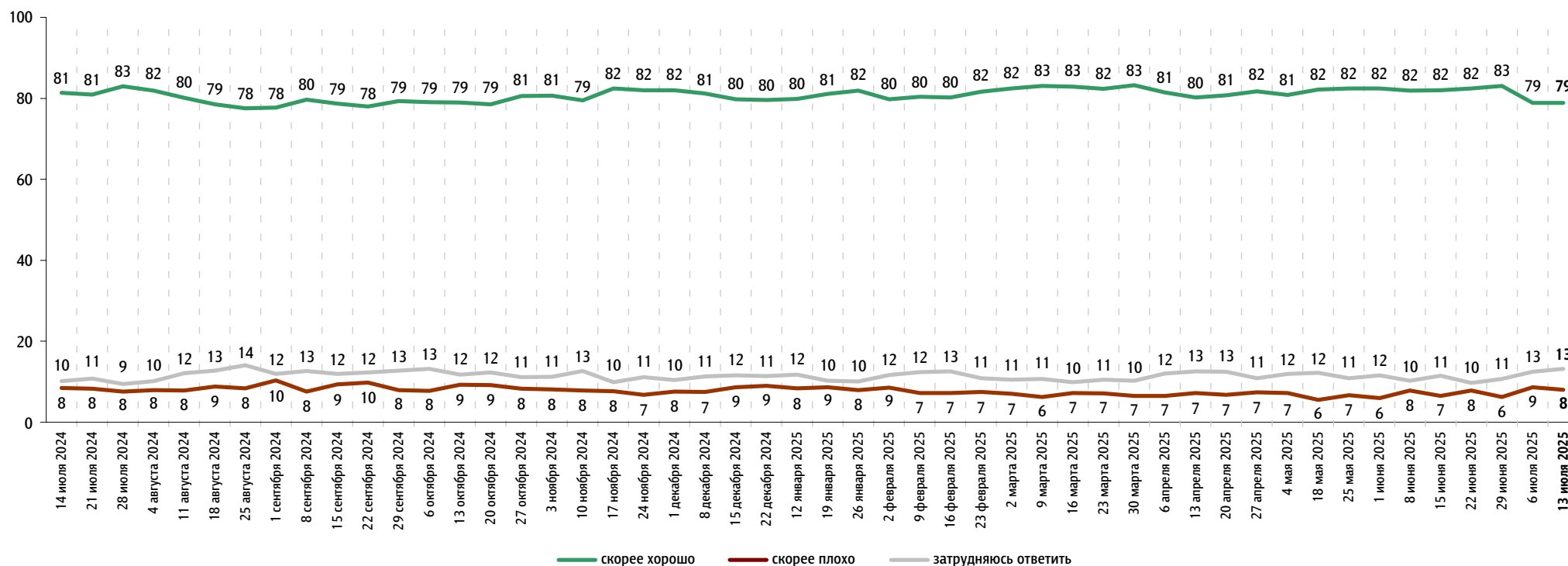
В. Путин: отношение и оценки работы

Опрос «ФОМнибус» 11–13 июля. 97 населённых пунктов, 51 субъект РФ, 1500 респондентов.

Оценка работы В. Путина

Как Вы считаете, президент В. Путин работает на своём посту скорее хорошо или скорее плохо?

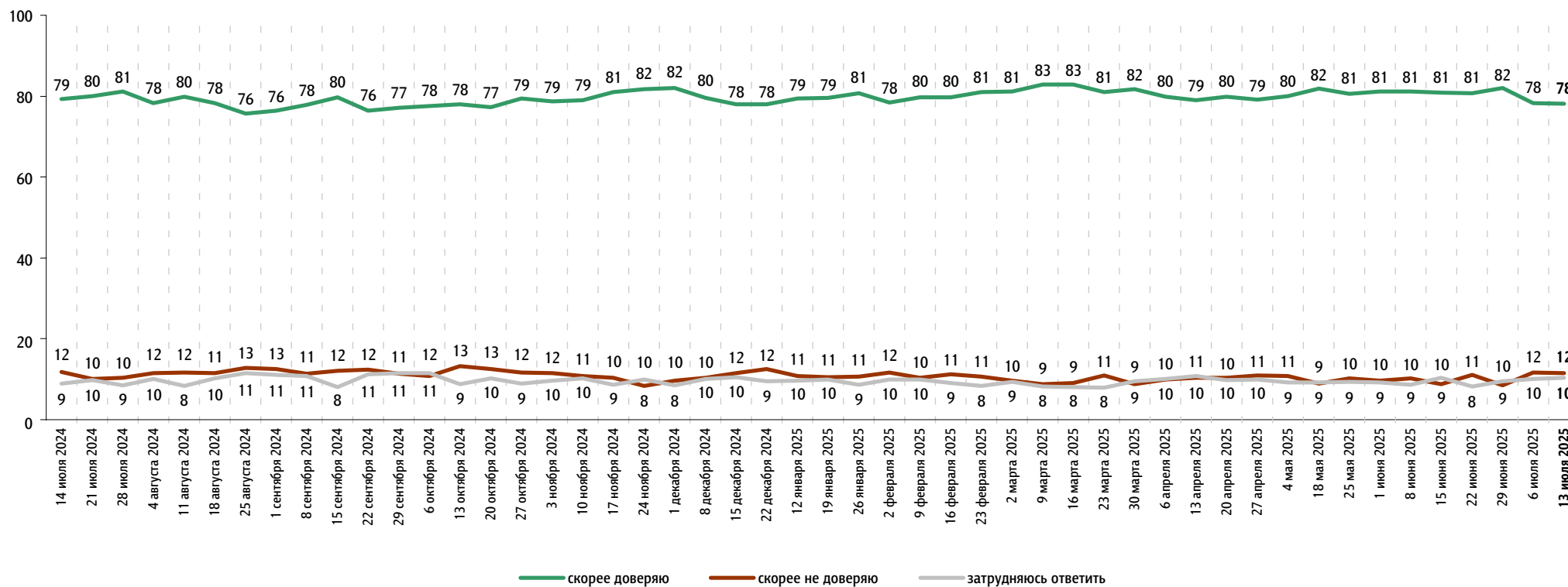
данные в % от всех опрошенных



Доверие В. Путину

Вы скорее доверяете или скорее не доверяете В. Путину?

данные в % от всех опрошенных

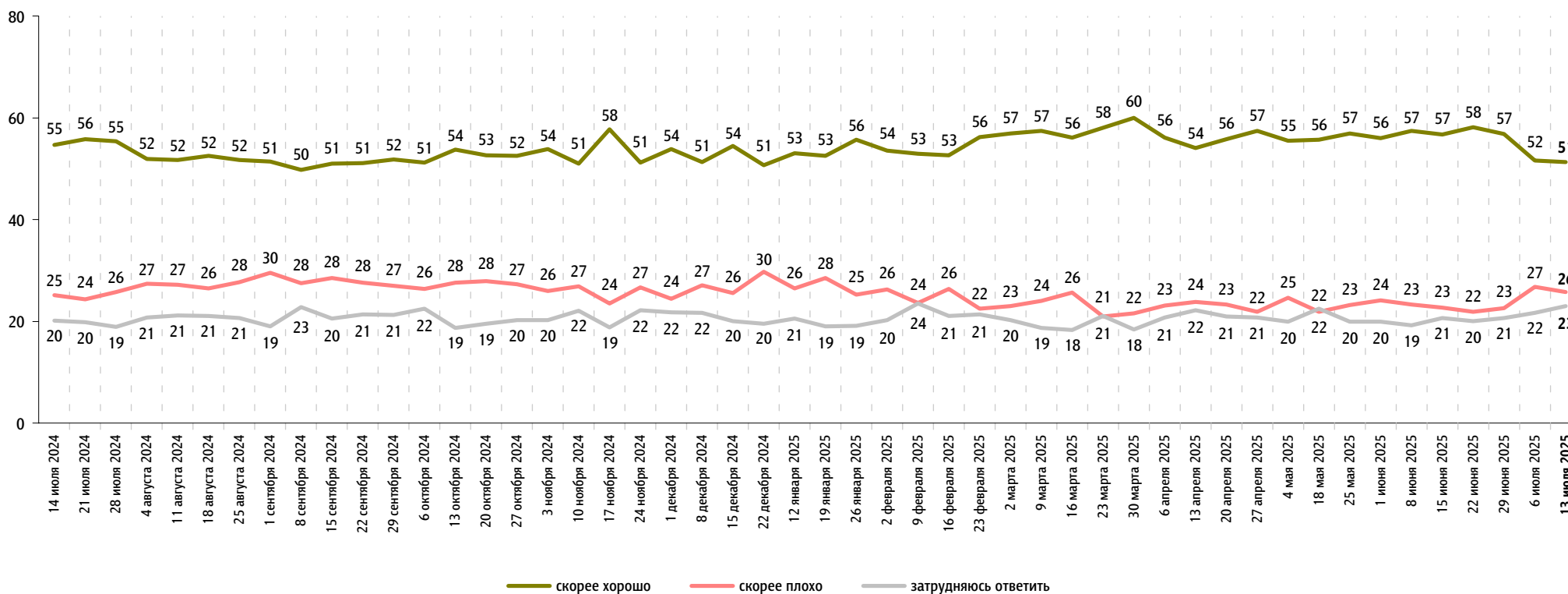


Правительство РФ: оценка работы

Опрос «ФОМнибус» 11–13 июля. 97 населённых пунктов, 51 субъект РФ, 1500 респондентов.

Как, по Вашему мнению, сегодня работает российское правительство – скорее хорошо или скорее плохо?

данные в % от всех опрошенных



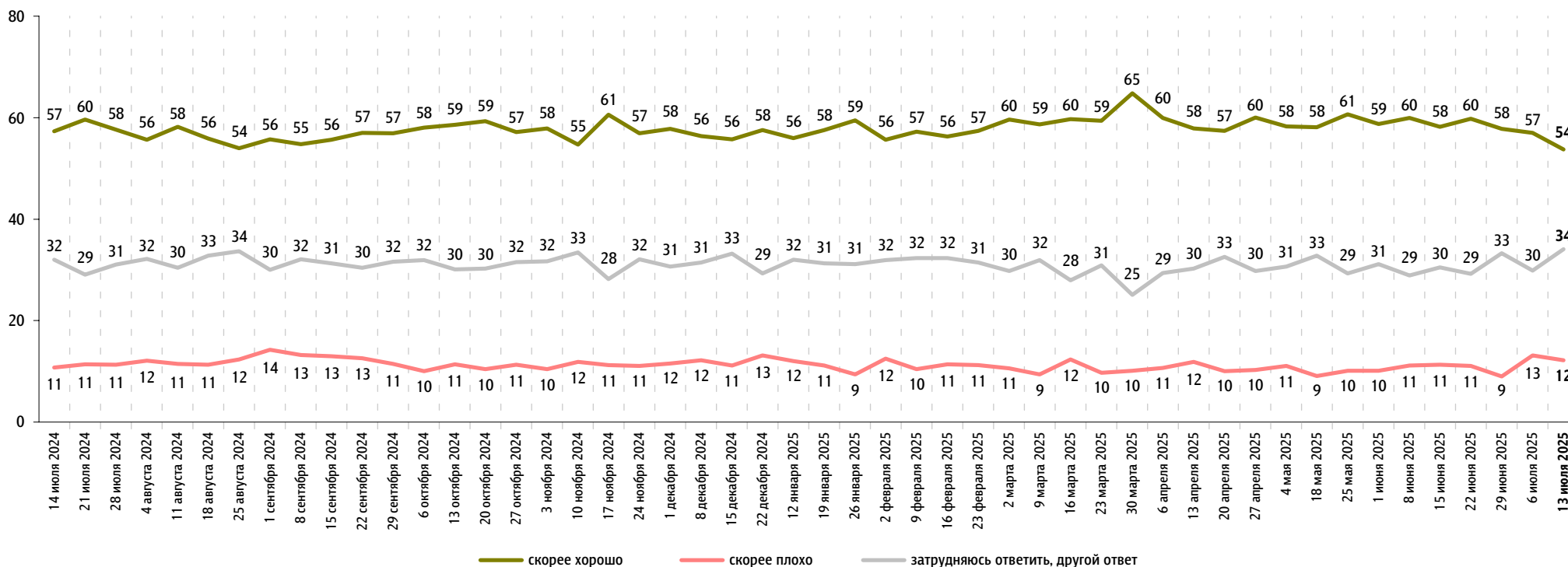


М. Мишустин: оценка работы

Опрос «ФОМнибус» 11–13 июля. 97 населённых пунктов, 51 субъект РФ, 1500 респондентов.

На Ваш взгляд, глава правительства Михаил Мишустин работает на своём посту скорее хорошо или скорее плохо?

данные в % от всех опрошенных

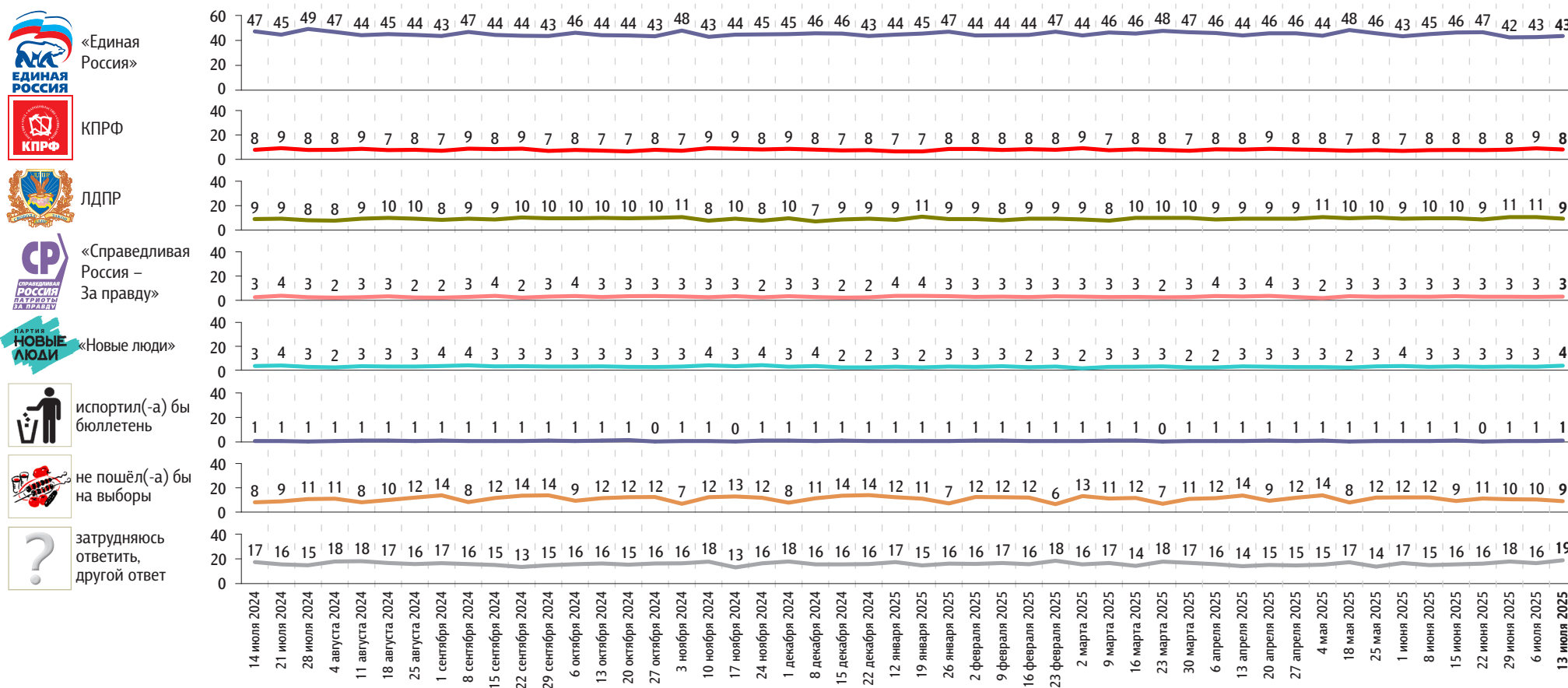


Рейтинги партий

Опрос «ФОМнибус» 11–13 июля. 97 населённых пунктов, 51 субъект РФ, 1500 респондентов.

Представьте себе, что в следующее воскресенье состоятся выборы в Государственную думу. Скажите, пожалуйста, как, за какую партию Вы бы проголосовали? (Карточка, один ответ.)

данные в % от всех опрошенных



Представьте себе, что в следующее воскресенье состоятся выборы в Государственную думу. Скажите, пожалуйста, как, за какую партию Вы бы проголосовали? (Карточка, один ответ.)

данные в % от всех опрошенных

	14 июля 2024	21 июля 2024	28 июля 2024	4 августа 2024	11 августа 2024	18 августа 2024	25 августа 2024	1 сентября 2024	8 сентября 2024	15 сентября 2024	22 сентября 2024	29 сентября 2024	6 октября 2024	13 октября 2024	20 октября 2024	27 октября 2024	3 ноября 2024	10 ноября 2024	17 ноября 2024	24 ноября 2024	1 декабря 2024	8 декабря 2024	15 декабря 2024	22 декабря 2024	12 января 2025	19 января 2025	26 января 2025	2 февраля 2025	9 февраля 2025	16 февраля 2025	23 февраля 2025	2 марта 2025	9 марта 2025	16 марта 2025	23 марта 2025	30 марта 2025	6 апреля 2025	13 апреля 2025	20 апреля 2025	27 апреля 2025	4 мая 2025	18 мая 2025	25 мая 2025	1 июня 2025	8 июня 2025	15 июня 2025	22 июня 2025	29 июня 2025	6 июля 2025	13 июля 2025		
Российская партия пенсионеров за социальную справедливость	1	1	1	1	1	1	1	1	1	1	1	1	1	1	1	2	1	1	1	1	1	1	1	1	1	1	1	2	1	1	1	1	1	1	1	1	1	1	1	1	1	2	1	1	1	1	1	1	1	1	1	
Российская экологическая партия «Зелёные»	1	1	1	1	1	0	1	0	1	1	1	1	1	1	1	1	1	1	1	0	1	1	0	1	1	1	1	1	0	1	1	1	0	1	1	1	1	1	1	0	1	1	1	1	1	1	1	1	1	1	1	1
«Яблоко»	1	1	0	1	1	1	1	1	1	0	1	1	1	1	1	1	1	0	1	1	0	1	1	1	1	1	1	1	1	1	1	0	1	0	0	1	1	1	1	1	1	1	1	1	0	1	1	1	1	1	1	
«Зелёная альтернатива»	0	0	0	0	0	0	0	0	0	0	0	0	0	0	0	0	0	0	0	0	0	0	0	0	0	0	0	0	0	0	0	0	0	0	0	0	0	0	0	0	0	0	0	0	0	0	0	0	0	0	0	
Российская партия свободы и справедливости	0	0	0	0	0	0	0	1	0	0	0	1	1	0	0	0	1	0	0	0	0	0	0	0	0	0	0	0	0	0	0	1	0	0	0	0	0	0	0	1	0	0	0	0	1	0	0	0	0	0	0	
«Родина»	0	0	0	0	0	0	0	0	0	0	0	1	0	0	1	0	0	0	0	1	0	1	0	0	0	1	0	1	0	0	0	1	1	0	0	0	0	0	0	1	0	0	0	1	0	1	0	1	0	0	0	0
«Коммунисты России»	0	0	0	1	1	0	1	1	0	1	1	0	0	1	1	0	0	0	0	0	0	0	0	1	0	0	0	0	1	0	0	1	0	1	0	1	0	1	0	0	1	0	1	0	1	0	0	0	0	1	0	0
«Гражданская платформа»	0	0	0	0	0	0	0	0	0	0	0	0	0	0	0	0	0	0	0	0	0	0	0	0	0	0	0	0	0	0	0	0	0	0	0	0	0	0	0	0	0	0	0	0	0	0	0	0	0	0	0	0

События недели

Опрос «ФОМнибус» 11–13 июля. 97 населённых пунктов, 51 субъект РФ, 1500 респондентов.

Какие события прошедшей недели, о которых сообщалось в средствах массовой информации, больше всего заинтересовали Вас, привлекли Ваше внимание?
(Открытый вопрос.)

данные в % от всех опрошенных, приведены наиболее показательные высказывания

Военная спецоперация России на Украине	<p>СВО в целом, успехи российской армии</p> <p>«За СВО следим»; «как наши солдаты освобождают наши земли, и жалко их, что погибают»; «положение на СВО: как наши на фронте – они молодцы!»; «продвижение наших вперёд: освобождают территории»; «специальная военная операция на освобождение Украины».</p> <p>Обстрелы российских территорий</p> <p>«Атаки дронов»; «беспилотники в Ижевске»; «беспилотники летают в Татарстане»; «бомбёжки на нашей территории»; «бомбят Донбасс»; «БПЛА в Ленобласти»; «взрывы в Казани, в Курске»; «дроны в Удмуртии»; «дроны прилетели в Ангельс, Воронеж»; «количество дронов, проникающих на нашу территорию».</p>	20	28
Изменение позиции Д. Трампа по отношению к России	«Новые поставки Трампом вооружений на Украину»; «американское недоверие»; «встреча Трампа с Зеленским»; «высказывание Трампа о недоговорённости с Путиным»; «решение Трампа снабжать Украину оружием»; «санкции Трампа»; «Трамп изменил своё отношение к России».	9	4
Работа властных структур	«Закон о маркетплейсах»; «закон об убийстве животных»; «запрет на кормление бездомных животных»; «меняется законодательство в разных отраслях»; «что сейчас – ввести налог на автомобили старше 15 лет».		2
Погода, природные катаклизмы	«Аномальная жара»; «ветер, и дерево упало»; «жаркая погода, её перепады»; «катаклизмы в природе»; «наводнение в Петербурге»; «пожар на Ставрополье»; «ураган в области».		2
Рост цен, тарифов	«О повышении тарифов на электроэнергию»; «повышение на коммунальные услуги»; «повышение цен уже на всё»; «подорожание цен в магазинах»; «рост цен».		1
Военный конфликт Израиля и Ирана	«Война Иран – Израиль»; «иранский конфликт»; «события на Ближнем Востоке – в Иране».		1
Отставка и смерть министра транспорта Р. Старовойта	«Министр транспорта покончил с собой»; «отставка и смерть Старовойта»; «самоубийство министра транспорта»; «Старовойт застрелился»; «убийство: в машине нашли Старовойта».		1
Конфликт России и Азербайджана	«Азербайджанцы ведут себя вызывающе»; «задержание наших корреспондентов»; «конфликт в Екатеринбурге»; «конфликт между диаспорами азербайджанскими и российским правительством, между этими странами».		1

данные в % от всех опрошенных, приведены наиболее показательные высказывания

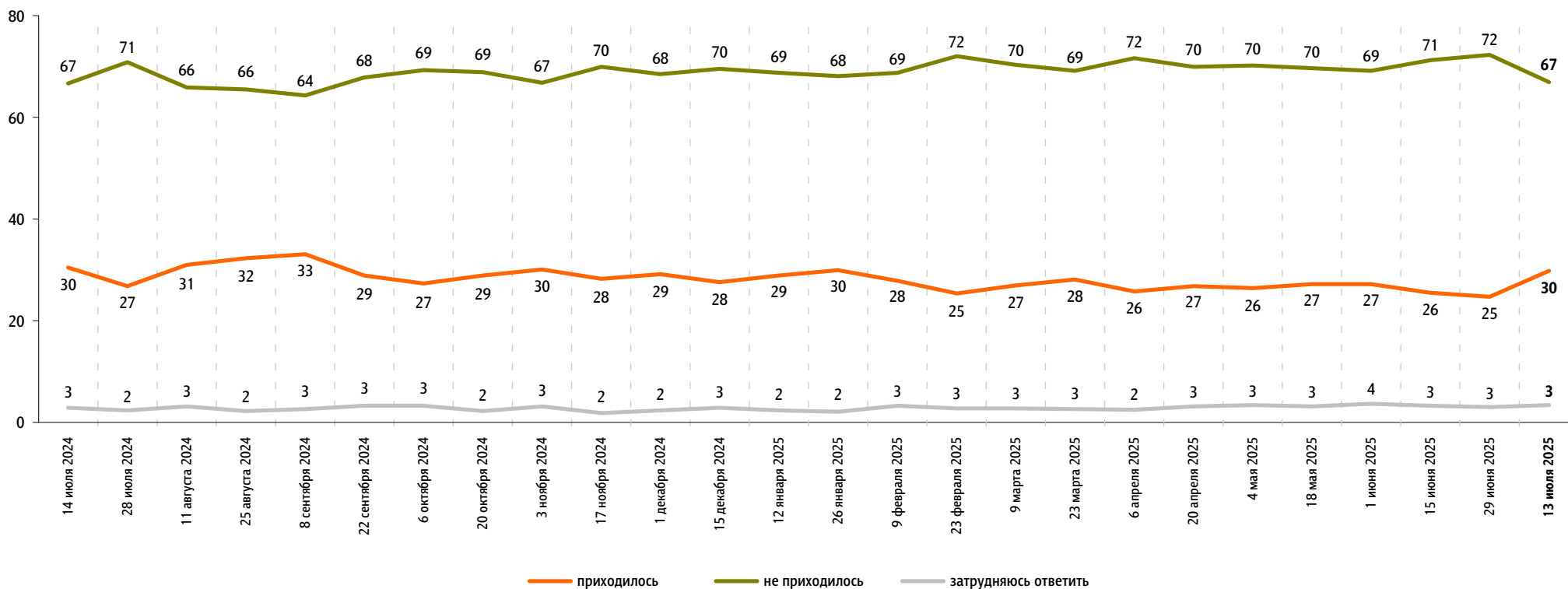
Переговоры в Стамбуле о прекращении боевых действий между Россией и Украиной	«Переговоры в Турции»; «переговоры с Украиной по событиям СВО»; «переговоры Украина – Россия».	1
Плохая работа мобильной связи, интернета	«Интернет отключается»; «нет интернета в Нижнем Новгороде»; «отключение интернета из-за беспилотников»; «отсутствие связи в Брянске»; «проблемы интернета».	1
Аварии, пожары	«Аварии на самокатах»; «авария автомобильная на трассе на Сургут»; «авария на трубном заводе»; «дети: несчастные случаи»; «ДТП»; «ребёнок в Петербурге попал в смотровую ленту и повредил ручку».	1
Другие события в России	«Акции ВТБ упали»; «дни Достоевского в Оптиной пустыни»; «задержки в аэропортах»; «культурный фестиваль»; «мигранты беспокоят»; «новый мессенджер»; «открыт аэропорт в Геленджике».	2
Другие события в мире	«История про падение боинга в Индии»; «высказывание члена правительства Абхазии о русских туристах»; «страны БРИКС собирались».	1
Затрудняюсь ответить, нет ответа		57

Недовольство властями

Опрос «ФОМнибус» 27–29 июня. 97 населённых пунктов, 51 субъект РФ, 1500 респондентов.

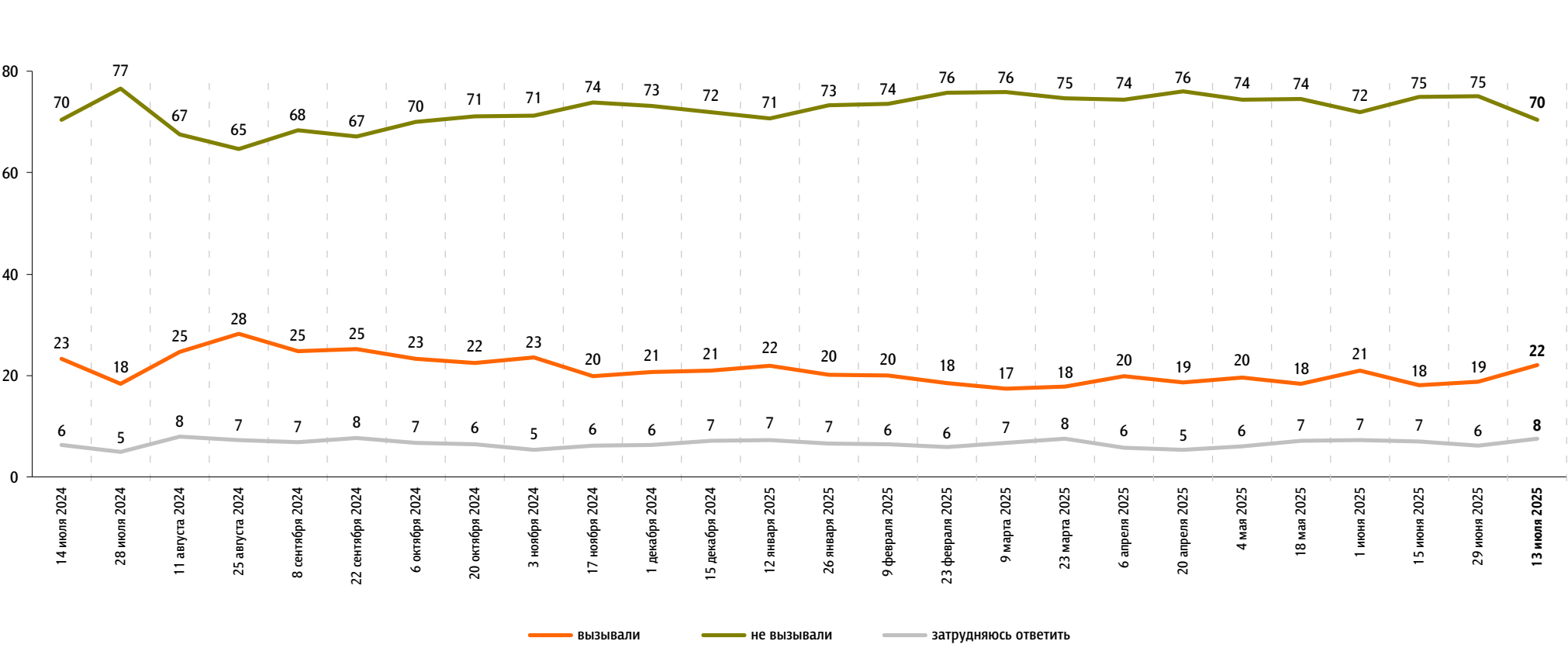
За последний месяц Вам приходилось или не приходилось слышать от окружающих Вас людей критические высказывания в адрес российских властей?

данные в % от всех опрошенных



Действия российских властей за последний месяц у Вас лично вызывали недовольство, возмущение или не вызывали?

данные в % от всех опрошенных

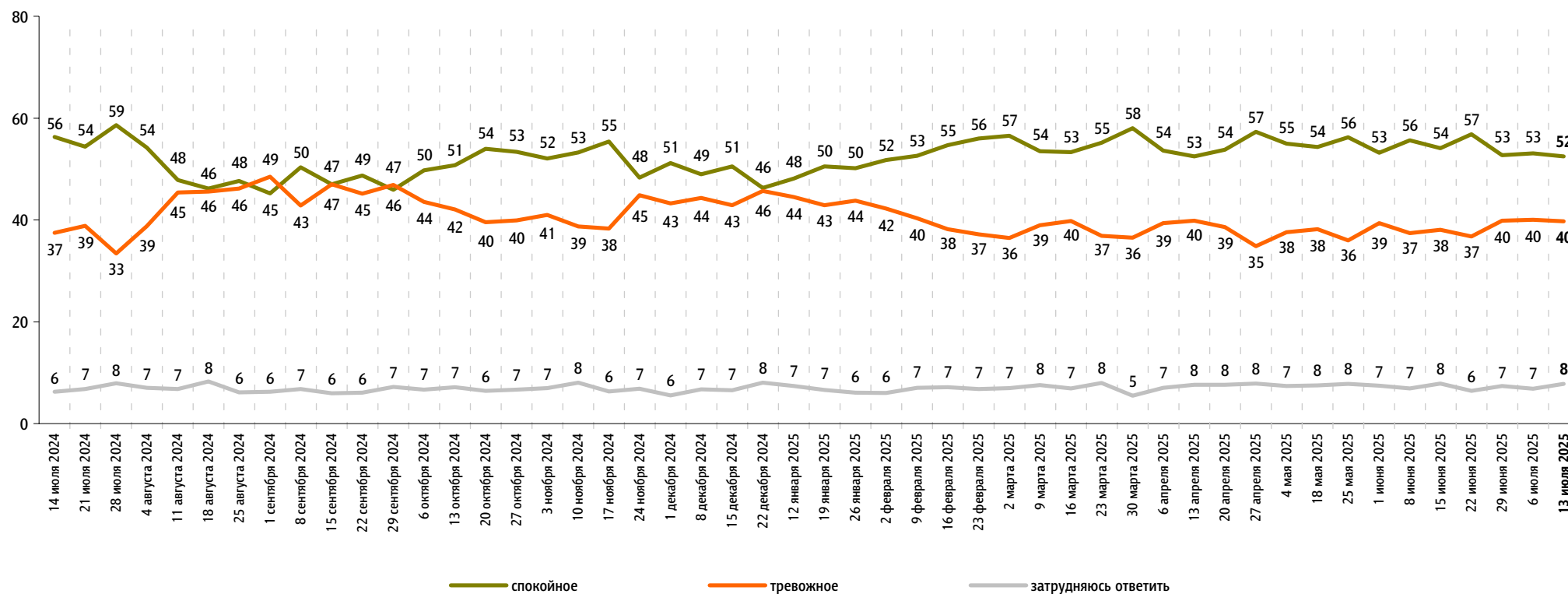


Настроение окружающих

Опрос «ФОМнибус» 11–13 июля. 97 населённых пунктов, 51 субъект РФ, 1500 респондентов.

Какое настроение, по Вашему мнению, преобладает сегодня среди Ваших родных, друзей, коллег, знакомых – спокойное или тревожное?

данные в % от всех опрошенных



Динамика цен

Опрос «ФОМнибус» 11–13 июля. 97 населённых пунктов, 51 субъект РФ, 1500 респондентов.

По Вашим наблюдениям, на какие основные продукты, товары и услуги цены за последний месяц заметно выросли? (Карточка, любое число ответов.)

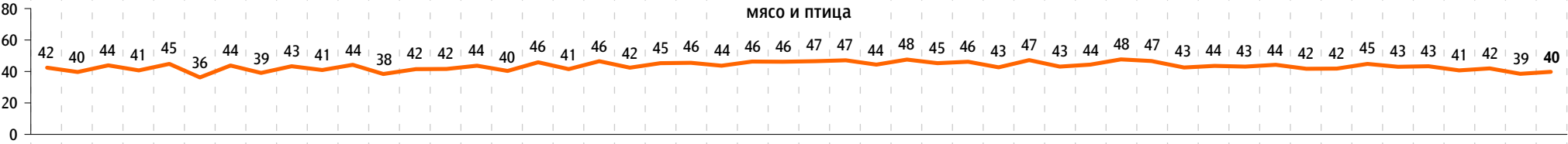
данные в % от всех опрошенных

Продукты питания

хлеб и хлебобулочные изделия



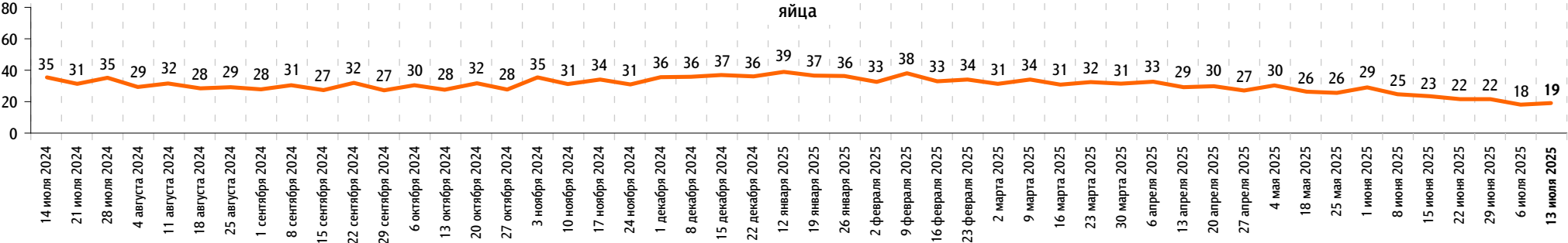
мясо и птица



молоко и молочная продукция



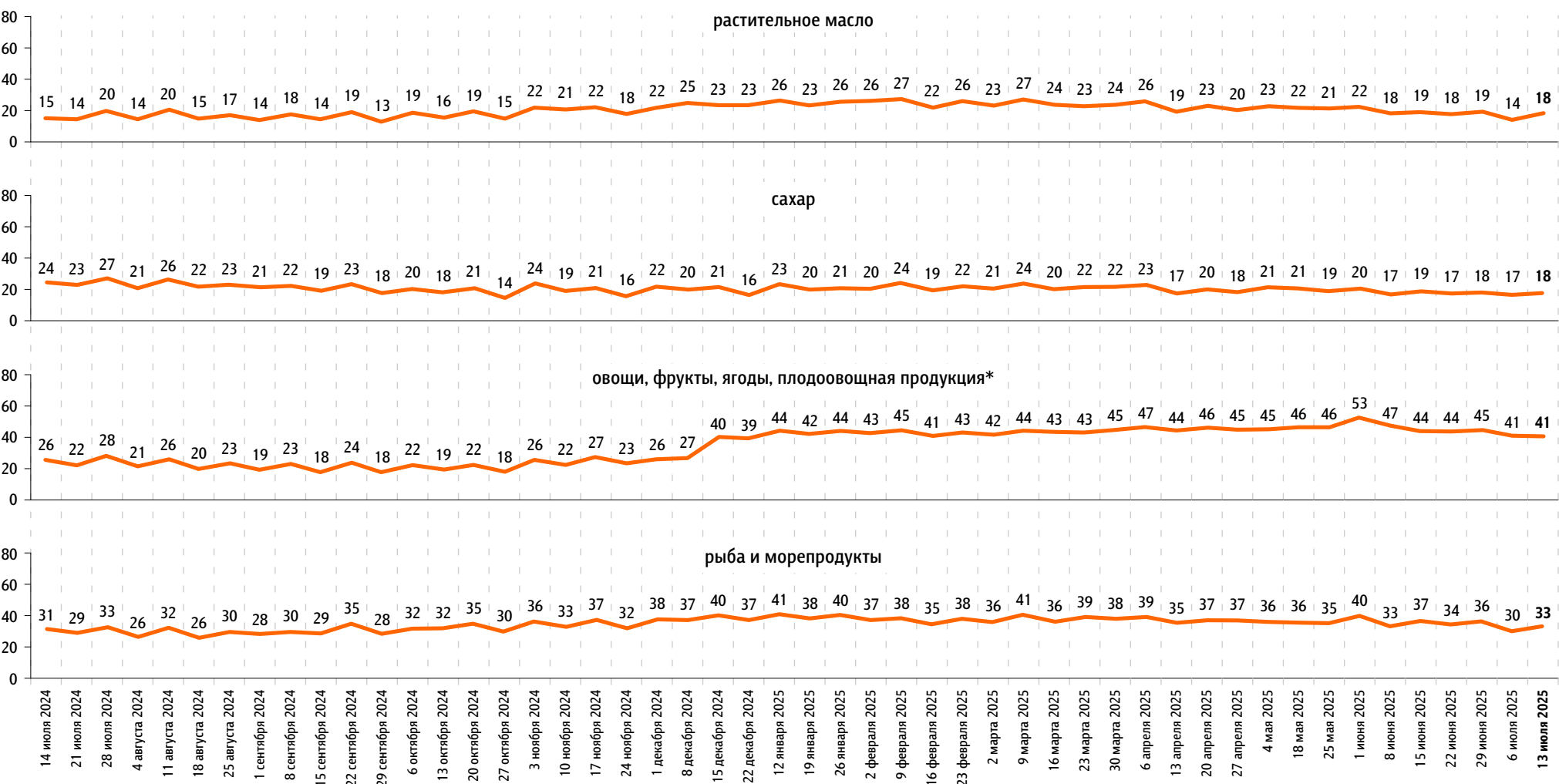
яйца



По Вашим наблюдениям, на какие основные продукты, товары и услуги цены за последний месяц заметно выросли? (Карточка, любое число ответов.)

данные в % от всех опрошенных

Продукты питания



* До 15 декабря 2024 г. позиция называлась «плодоовощная продукция».

По Вашим наблюдениям, на какие основные продукты, товары и услуги цены за последний месяц заметно выросли? (Карточка, любое число ответов.)

данные в % от всех опрошенных

Продукты питания



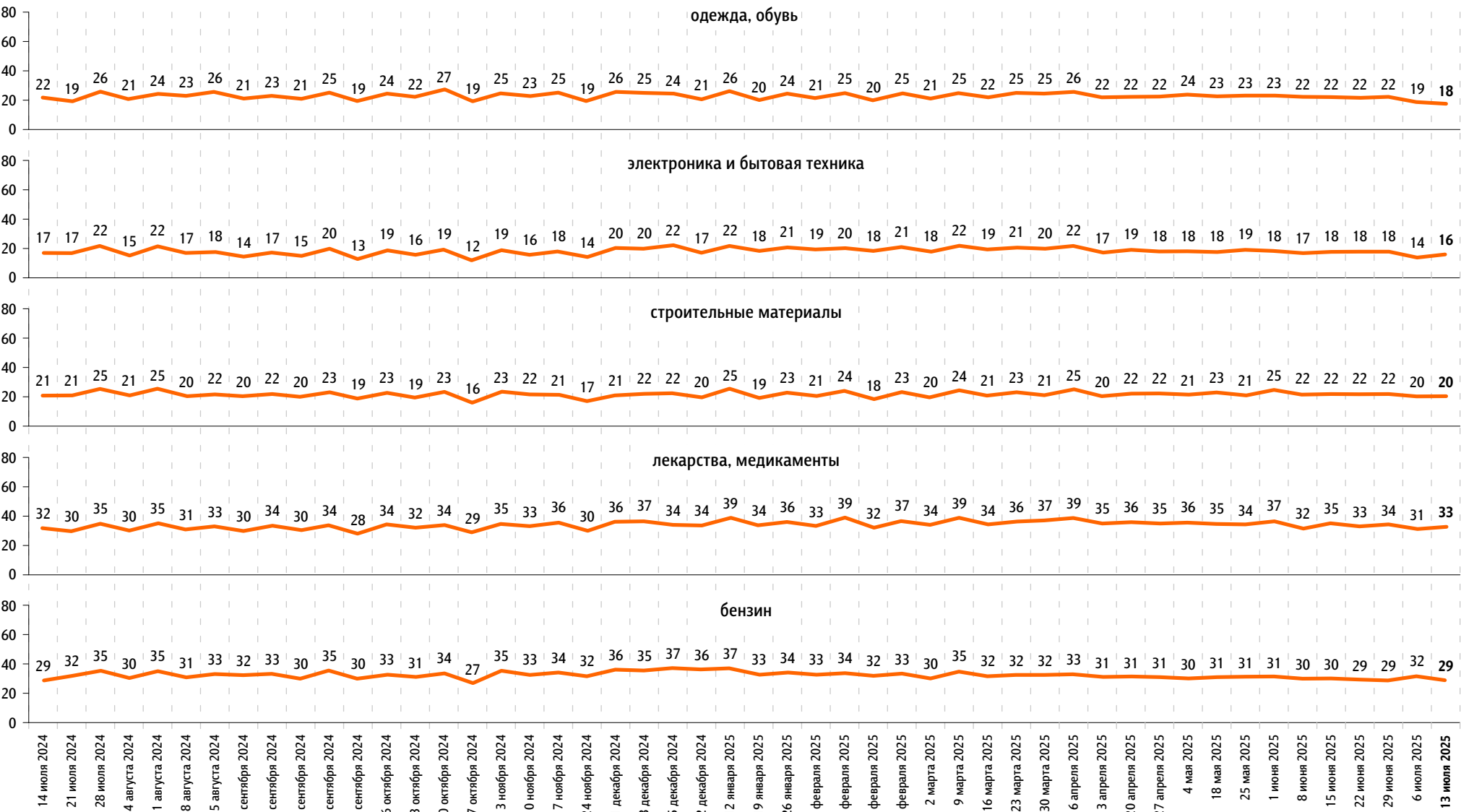
Хозтовары



По Вашим наблюдениям, на какие основные продукты, товары и услуги цены за последний месяц заметно выросли? (Карточка, любое число ответов.)

данные в % от всех опрошенных

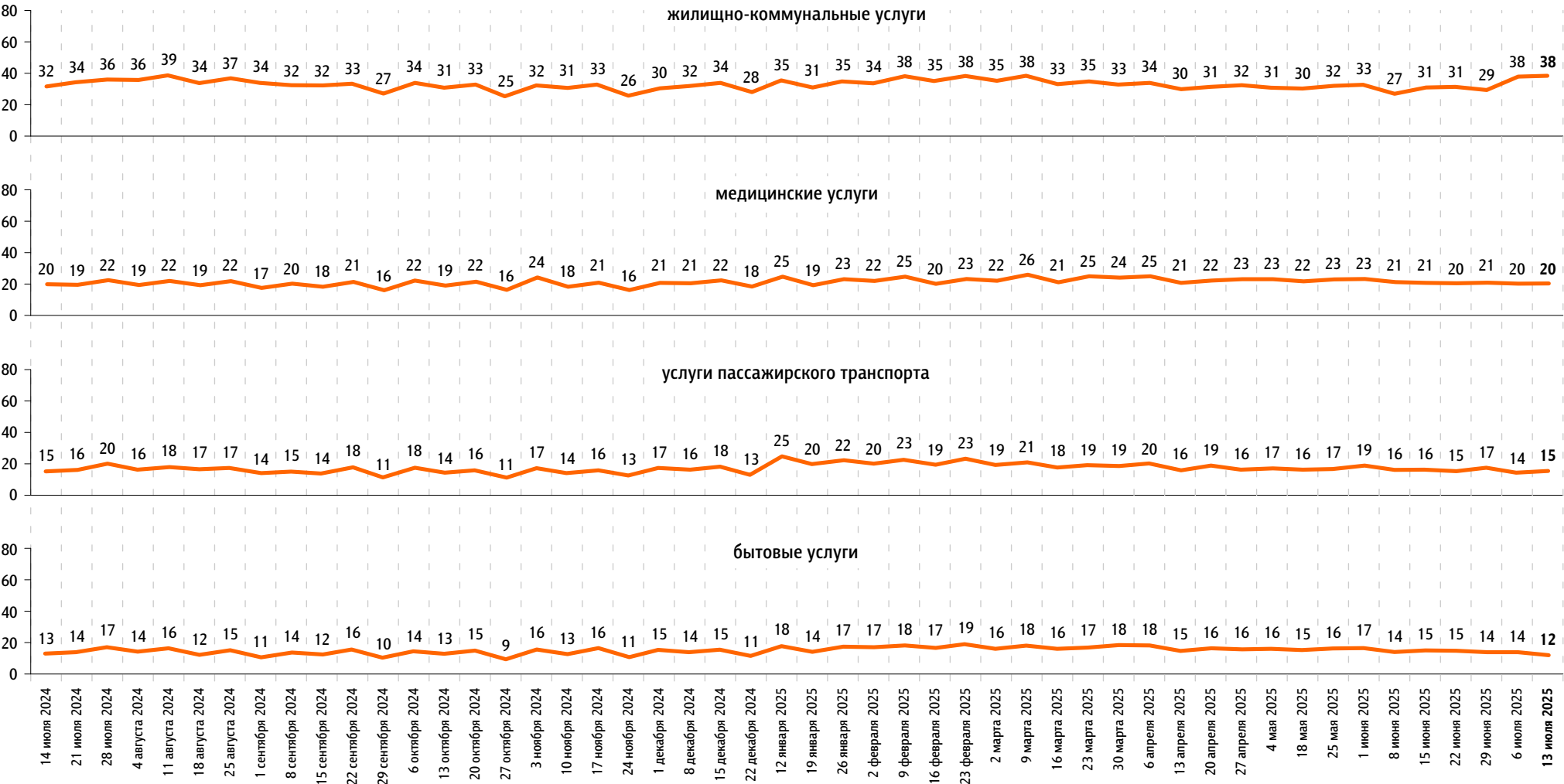
Непродовольственные товары



По Вашим наблюдениям, на какие основные продукты, товары и услуги цены за последний месяц заметно выросли? (Карточка, любое число ответов.)

данные в % от всех опрошенных

Услуги





www.fom.ru

© ФОМ, 2025

123376 Москва, ул. Рочдельская, д. 15, стр. 16А
тел. : +7 (495) 653-82-32
факс : +7 (495) 653-82-02
www.fom.ru
fom@fom.ru

Александр Ослон – президент ФОМ

ФОМнибус – репрезентативный еженедельный
опрос населения 18 лет и старше.
Метод опроса – интервью по месту жительства респондента.

Выборка:
1500 респондентов (жители 97 городских и сельских
населённых пунктов в 51 субъекте РФ).
Статистическая погрешность не превышает 3,6%.

*Доли ответов респондентов на вопросы анкеты округлены
до целого числа.*

*Сумма долей ответов на вопрос, на который респондент
может дать/выбрать только один вариант ответа
(включая позицию «затрудняюсь ответить»), может
отклоняться от 100% на ± 1 процентный пункт
из-за накопления погрешностей округления.*