

ДОМИНАНТЫ.

ПОЛЕ МНЕНИЙ



Социологический бюллетень

С 29 марта 2020 г. вместо опросов по месту
жительства проводятся **телефонные опросы**

Опрос: **неделя №29**

Выпуск: **23 июля 2020 года**

Ключевые индикаторы общественного мнения


2 Политические индикаторы

- 2 В. Путин: отношение и оценки работы
- 4 Правительство РФ: оценка работы
- 5 М. Мишустин: оценка работы
- 6 Рейтинги партий

Факторы формирования общественного мнения

- 7 События недели
 - 9 Предпочитаемые источники информации
 - 10 Протестный потенциал
 - 12 Настроение окружающих
 - 13 Динамика цен
-

Политические индикаторы



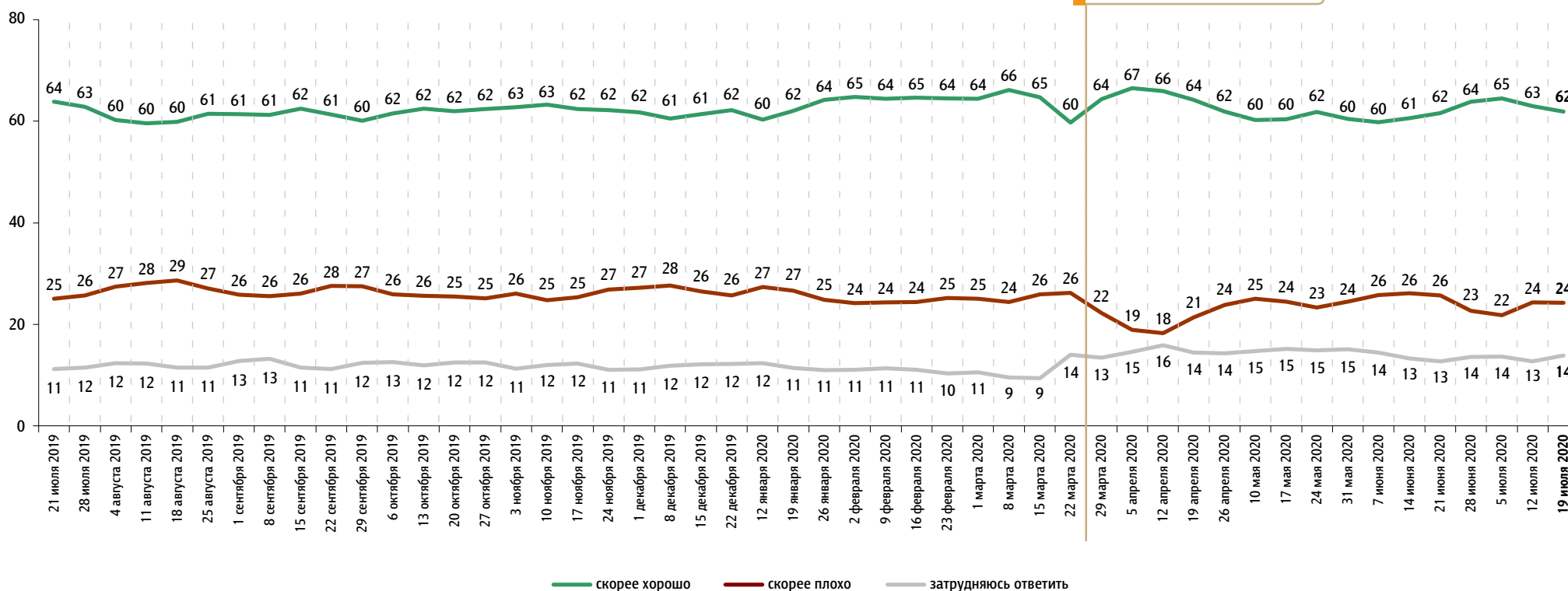
В. Путин: отношение и оценки работы

Всероссийский телефонный опрос 17–19 июля. 4000 респондентов.
До 22 марта 2020 г. включительно – опрос «ФОМнибус» (по месту жительства). 3000 респондентов.

Оценка работы В. Путина

Как Вы считаете, президент В. Путин работает на своём посту скорее хорошо или скорее плохо?

данные в % от всех опрошенных

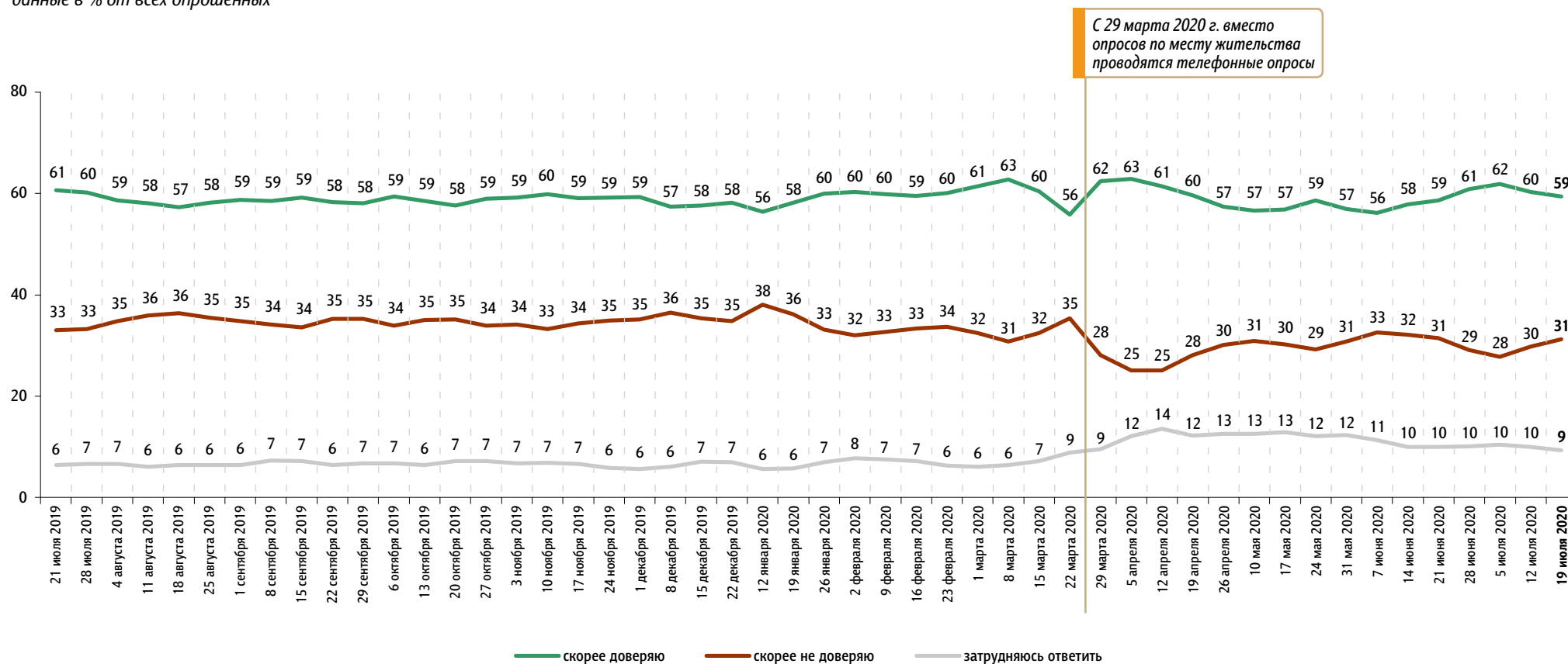


До 15 марта 2020 г. включительно вопрос задавался в формулировке: «Как Вы считаете, президент В. Путин работает на своём посту хорошо или плохо?»

Доверие В. Путину

Вы скорее доверяете или скорее не доверяете В. Путину?

данные в % от всех опрошенных



До 15 марта 2020 г. включительно вопрос задавался в формулировке: «Вы доверяете или не доверяете В. Путину?» Респондентам предлагалась карточка с вариантами ответа.

До 22 марта 2020 г. включительно – опрос «ФОМнибус» (по месту жительства). 3000 респондентов.

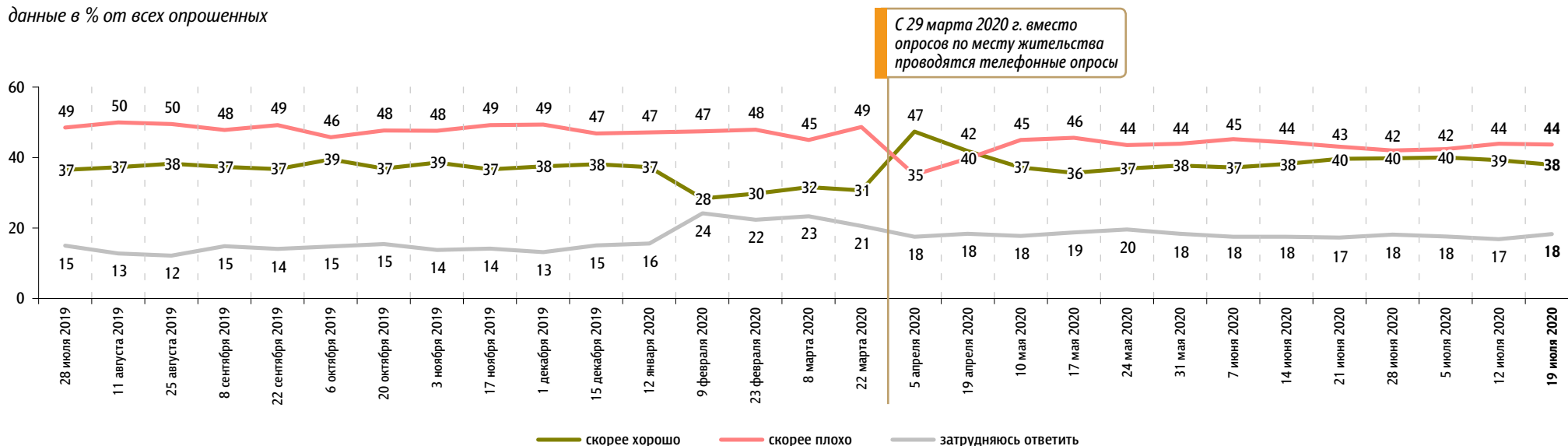
Правительство РФ: оценка работы

Всероссийский телефонный опрос 17–19 июля. 4000 респондентов.

До 22 марта 2020 г. включительно – опрос «ФОМнибус» (по месту жительства). 1500 респондентов.

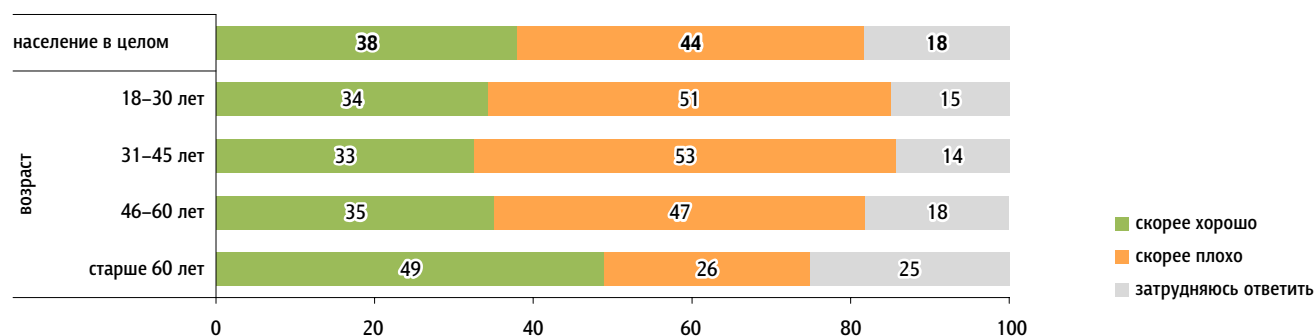
Как, по Вашему мнению, сегодня работает российское правительство – скорее хорошо или скорее плохо?

данные в % от всех опрошенных




Распределение по возрасту

данные в % от групп



До 12 января 2020 г. включительно вопрос задавался о правительстве под руководством Д. Медведева.

До 8 марта 2020 г. включительно вопрос задавался в формулировке: «Как, по Вашему мнению, сегодня работает российское правительство – хорошо или плохо?»

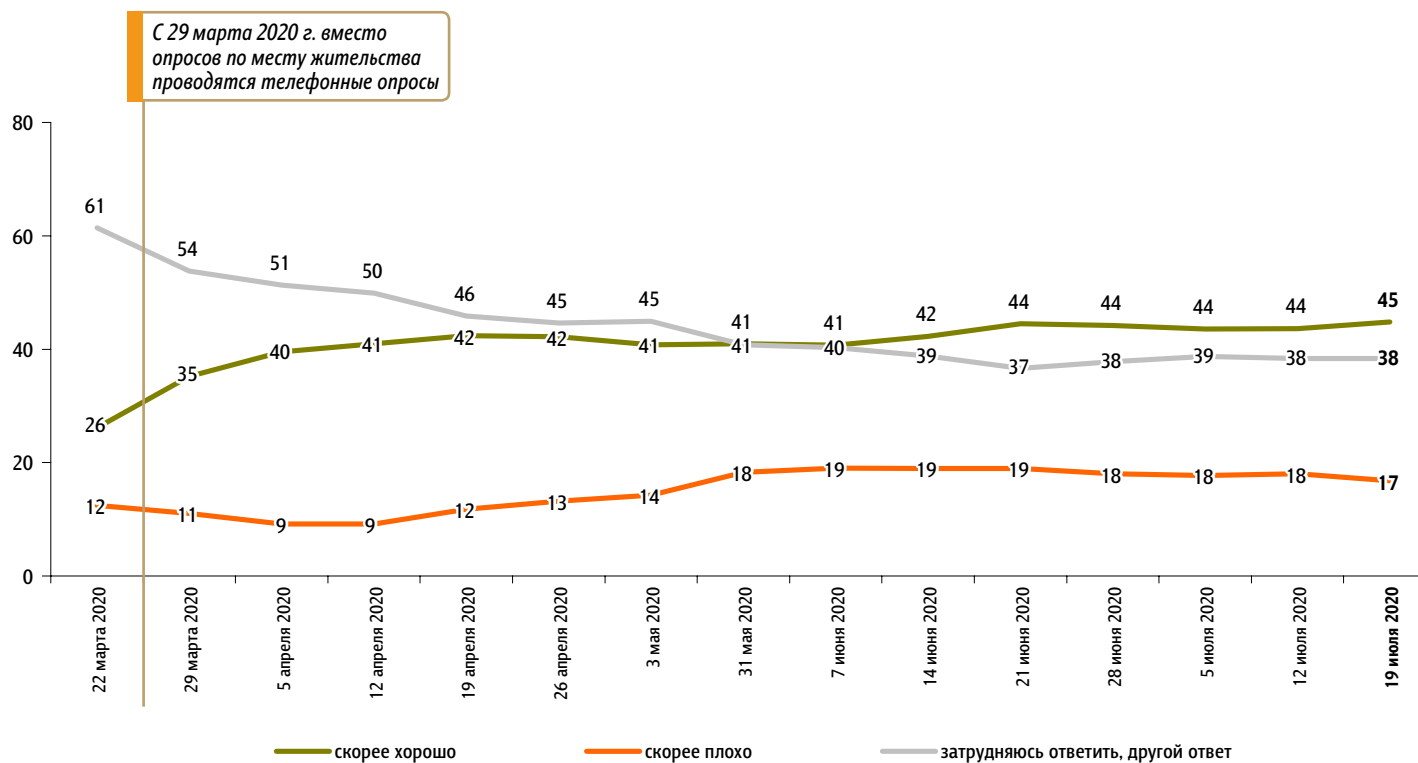


М. Мишустин: оценка работы

Всероссийский телефонный опрос 17–19 июля. 4000 респондентов.

На Ваш взгляд, глава правительства Михаил Мишустин работает на своём посту скорее хорошо или скорее плохо?

данные в % от всех опрошенных



22 марта 2020 г. – опрос «ФОМнибус» (по месту жительства). 1500 респондентов.

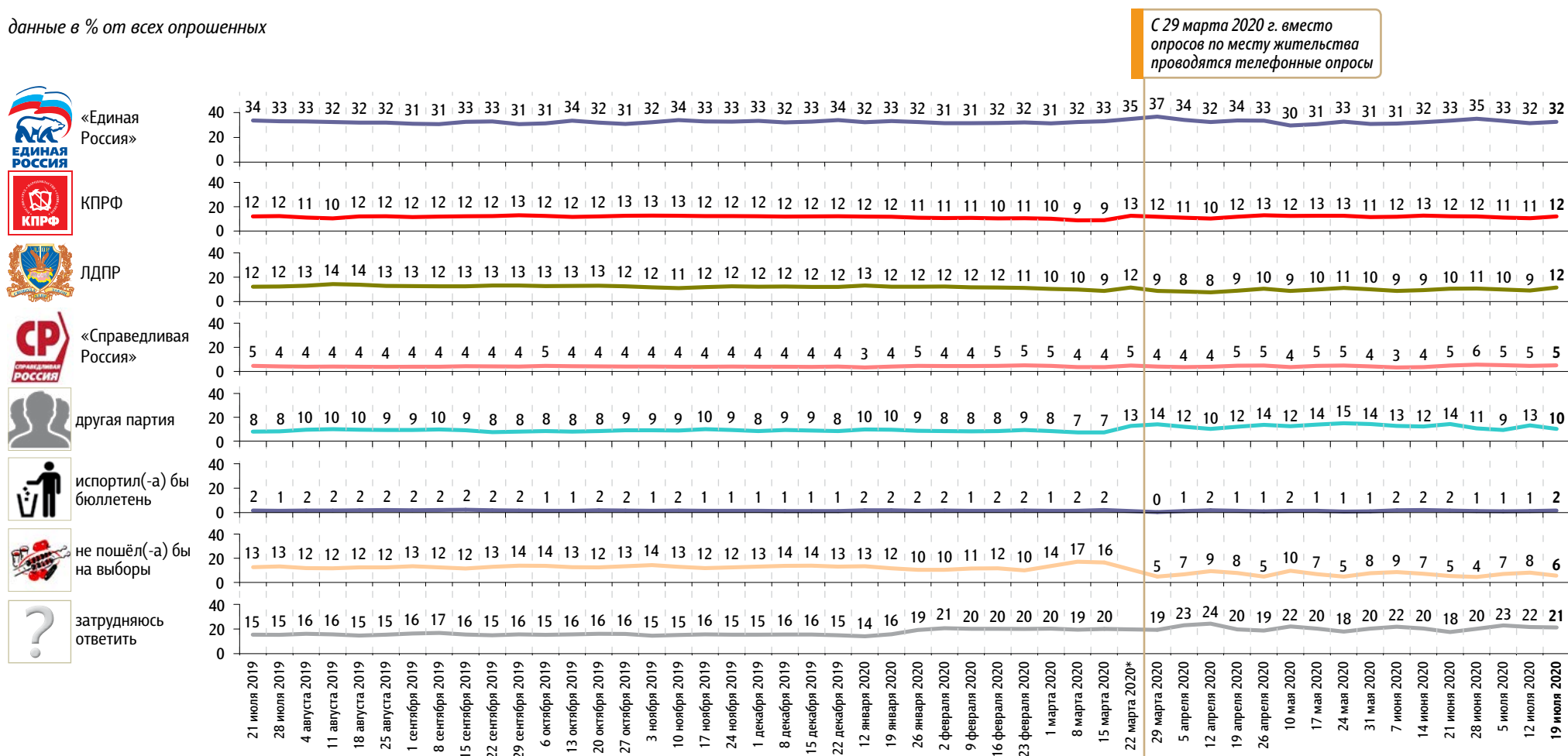
Рейтинги партий

Всероссийский телефонный опрос 17–19 июля. 4000 респондентов.

До 22 марта 2020 г. включительно – опрос «ФОМнибус» (по месту жительства). 3000 респондентов.

Если бы в ближайшее воскресенье состоялись выборы в Государственную думу, то как, за какую партию Вы бы проголосовали?

данные в % от всех опрошенных



* 22 марта 2020 г. вместо позиций «испортил(-а) бы бюллетень», «не пошёл(-а) бы на выборы» и «затрудняюсь ответить» была позиция «затрудняюсь ответить, другой ответ», набравшая 23% ответов.

До 15 марта 2020 г. включительно вопрос задавался в формулировке: «Представьте себе, что в следующее воскресенье состоятся выборы в Государственную думу. Скажите, пожалуйста, как, за какую партию Вы бы проголосовали?» Респондентам предлагалась карточка со списком партий, участвовавших в парламентских выборах 2016 г.

События недели

Всероссийский телефонный опрос 17–19 июля. 1000 респондентов.

Какие события прошедшей недели, о которых сообщалось в средствах массовой информации, больше всего заинтересовали Вас, привлекли Ваше внимание? (Открытый вопрос.)

данные в % от всех опрошенных, приведены наиболее показательные высказывания

| | | |
|--|---|-----------|
| <p>Арест губернатора Хабаровского края С. Фургала, митинги в его защиту</p> | <p>«Весь народ бастует в Хабаровском крае»; «возбуждение волны в Хабаровском крае, что посадили губернатора»; «как наши митингуют за Фургала»; «на Дальнем Востоке восстание»; «порадовала новость о задержании Фургала»; «события на востоке нашей страны: забрали губернатора в Москву, арестовали»; «хабаровская трагедия, забрали несправедливо губернатора».</p> | <p>16</p> |
| <p>Пандемия коронавируса, связанные с ней новости</p> | <p>«Болезнь, умирают люди от вируса»; «борьба с пандемией»; «изобрели вакцину от коронавируса»; «коронавирус распространяется по всей стране»; «коронавирус спадает»; «о второй волне коронавируса»; «статистика заболеваемости».</p> | <p>12</p> |
| <p>Природные катаклизмы в России</p> | <p>«Всеякие катаклизмы: Ростов заливает, в Поволжье жара»; «катастрофы в России – пожары, наводнения, смерч, страдают люди»; «много пожаров в России, много наводнений, с пожарами Россия справляется хорошо»; «наводнение в Подмосковье»; «наводнение – Сочи, Краснодар»; «потоп в Ростове-на-Дону»; «ЧС в связи с пожарами и наводнениями».</p> | <p>8</p> |
| <p>Голосование по поправкам в Конституцию, подведение итогов голосования</p> | <p>«Конституция и поправки в нее»; «по Конституции там хотели что-то обновить»; «последние выборы о Конституции»; «проценты по голосованию по внесению поправок в Конституцию»; «прошедшее голосование о Конституции»; «результаты голосования».</p> | <p>5</p> |
| <p>Выплаты, льготы социально незащищенным группам населения</p> | <p>«Выплаты, детские пособия»; «выплаты денежные»; «о выплатах»; «получение пособий для самозанятых»; «помощь людям, которые потеряли работу, дополнительные выплаты»; «обещали пенсионерам 4-5 тысяч из-за пандемии»; «выплата пособий детям и безработным».</p> | <p>3</p> |
| <p>Рост тарифов на коммунальные услуги</p> | <p>«Повышение цен на газ с 1 августа»; «цены на газ повышают»; «цены на продукты питания»; «цены поднялись на квартиру, газ, воду».</p> | <p>2</p> |
| <p>Ограничительные меры в России в связи с коронавирусом, постепенное снятие этих мер</p> | <p>«В Питере продлили режим закрытия заведений – баров, кафе и т.д.»; «выход из карантина, третий или второй этап»; «ковид-19 – что идет на спад, снимают ограничения»; «отмена коронавирусных мер»; «продление карантина»; «снятие масочного режима».</p> | <p>1</p> |
| <p>События на Украине</p> | <p>«Выход Украины из Минских соглашений: значит, война будет»; «отношение с Украиной»; «подготовка к войне на Украине»; «Украина и Донбасс»; «Украина интересуется».</p> | <p>1</p> |
| <p>Конфликт между Арменией и Азербайджаном</p> | <p>«Конфликт Азербайджана с Арменией»; «ситуация между Арменией и Азербайджаном»; «нападение азербайджанцев на Армению»; «армяно-азербайджанский конфликт»; «эскалация конфликта Азербайджан – Армения».</p> | <p>1</p> |
| <p>Экологическая катастрофа в Норильске</p> | <p>«Авария на “Норникеле” очередная»; «разлив нефти в реку»; «разлив топлива в Норильске, заражение окружающей среды»; «разлив мазута под Норильском»; «разлив дизтоплива в Сибири в ХМАО»; «экологическая катастрофа».</p> | <p>1</p> |

данные в % от всех опрошенных, приведены наиболее показательные высказывания

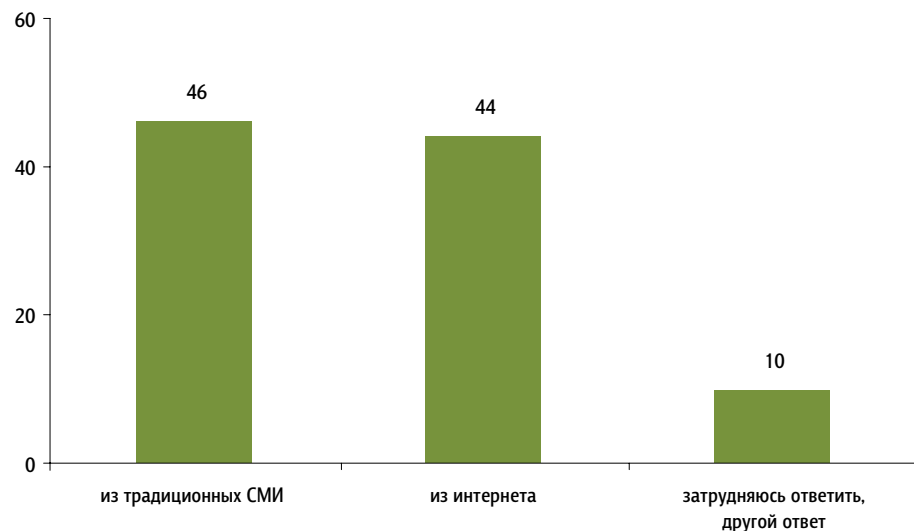
| | | |
|--|--|----|
| Работа властных структур | «Вопрос с деноминацией»; «Набиулина согласилась с мнением Гладьева»; «ограничили права приставов»; «упрощенное усыновление детей»; «штрафы для владельцев автомобилей». | 1 |
| Волнения в США, связанные с расовой проблемой | «Беспорядки в США»; «протесты в США»; «Америка буйнит»; «обстановка в США – черно-белое взаимодействие, противостояние»; «события в Америке с притеснением прав черных людей»; «демонстрации чернокожих в Америке». | 1 |
| Митинги протеста в Москве и Санкт-Петербурге | «Митинги в Питере и Москве, против Путина, против обнуления»; «протесты в Москве и Петербурге»; «разгон демонстрации в Москве»; «митинги в Москве». | 1 |
| Подготовка к празднованию Дня ВМФ | «Будет парад военно-морской»; «парад военно-морского флота»; «подготовка к параду в Питере»; «предстоящий праздник – День ВМФ». | 1 |
| Аресты российских журналистов, общественных и политических деятелей | «Арест журналиста Сафронова»; «аресты политических противников»; «задержание журналистов»; «задержание в Москве»; «незаконный арест журналиста». | 1 |
| Повышение пенсий | «О повышении пенсии»; «про пенсии»; «лишь бы мне увеличили индексацию пенсии, обещанную еще полгода назад». | 1 |
| Аварии, пожары, несчастные случаи | «Был пожар в Самаре»; «гибель водителя кормовоза»; «девочка погибла в Листвянке, шли в поход»; «Ефремов»; «пожар на заводе пластика»; «церковь Петра и Павла горела». | 1 |
| Другие события в России | «175 лет праздновали географическому обществу»; «всеобщая мобилизация»; «депутата Московской области должны были посадить за кражу»; «за выслугу лет удерживают у пенсионеров надбавку»; «закрытие “Ленэкспо”»; «что первое сентября онлайн, и будет ли учеба как обычно»; «обещали не арестовывать счета во время пандемии, но у меня арестовали»; «подступает бубонная чума, очередная пандемия»; «то, что жестоко избивают людей на улице и сажают в тюрьму за демократический разговор». | 2 |
| Другие события в мире | «В Сирии поймали бандитов»; «встреча с Лукашенко»; «выборы в Беларуси»; «нападки со стороны иностранных государств США, Великобритании по поводу вакцины от коронавируса»; «не нравится поведение США»; «о сбитом самолете»; «попытка открыть границу с Республикой Беларусь»; «решение президента Турции Эрдогана – собор Святой Софии будет мечетью»; «самолеты-разведчики летали в небе»; «санкции против “Северного потока-2”, “Турецкого потока”». | 1 |
| Затрудняюсь ответить, нет ответа | | 47 |

Предпочитаемые источники информации

Всероссийский телефонный опрос 17–19 июля. 2000 респондентов.

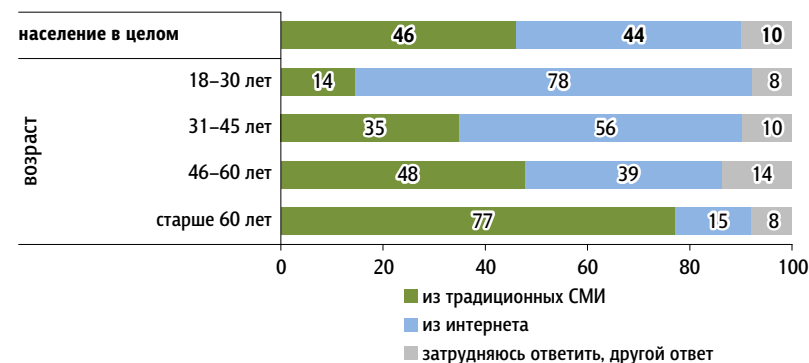
Из каких источников Вы предпочитаете узнавать новости: из традиционных СМИ (телевидение, радио, газеты) или из интернета (новостные сайты, блоги, социальные сети)?

данные в % от всех опрошенных



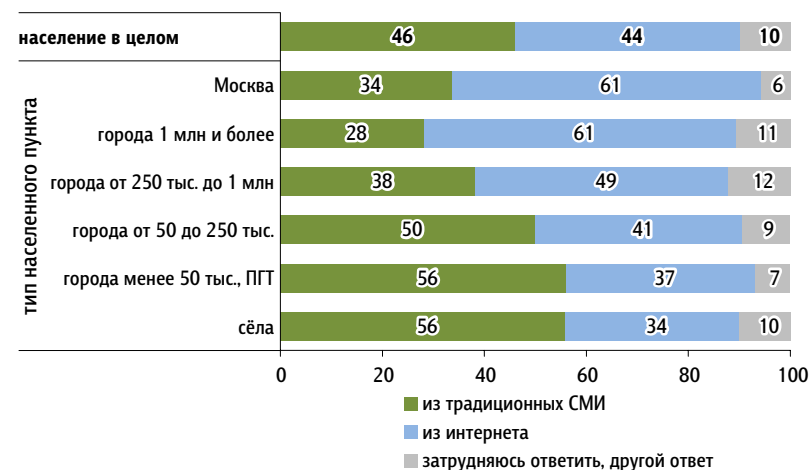
Распределение по возрасту

данные в % от групп



Распределение по типу населенного пункта

данные в % от групп



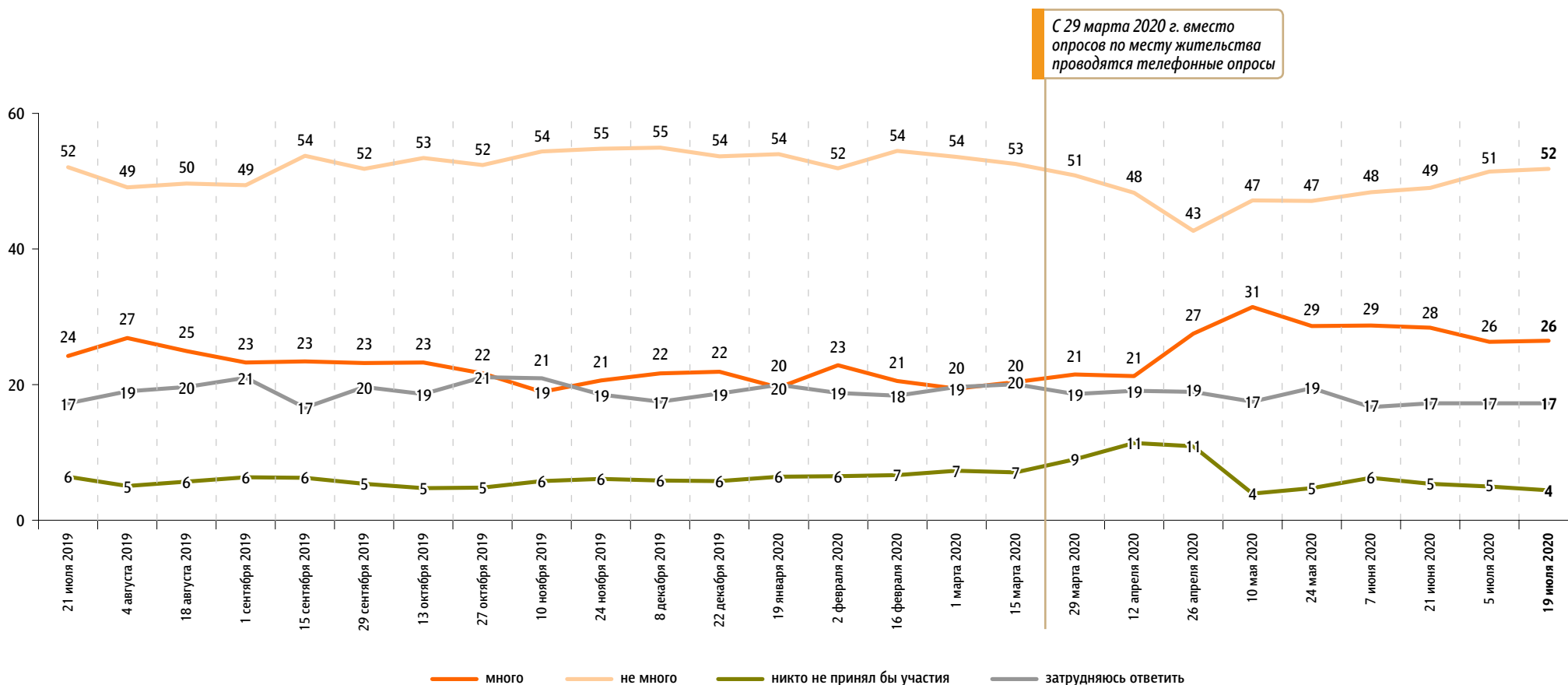
Протестный потенциал

Всероссийский телефонный опрос 17–19 июля. 2000 респондентов.

До 15 марта 2020 г. включительно – опрос «ФОМнибус» (по месту жительства). 1500 респондентов.

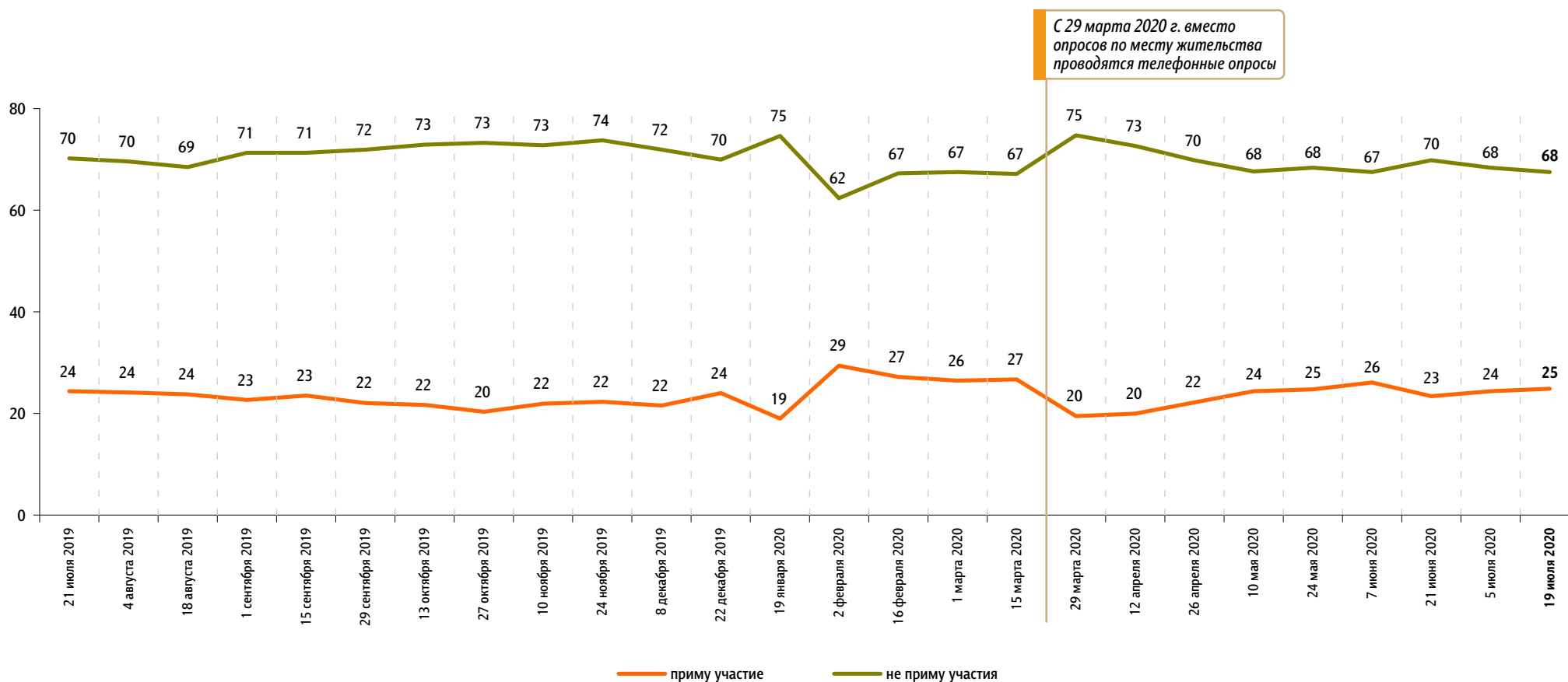
Если бы в ближайшие месяц-два там, где Вы живёте, прошли митинги, демонстрации, акции протеста, то как Вы думаете, много или не много людей приняли бы в них участие?

данные в % от всех опрошенных



А Вы лично примете или не примете участие в митингах, демонстрациях, акциях протеста, если они пройдут в ближайшие месяц-два там, где Вы живёте?

данные в % от всех опрошенных



До 15 марта 2020 г. включительно – опрос «ФОМнибус» (по месту жительства). 1500 респондентов.

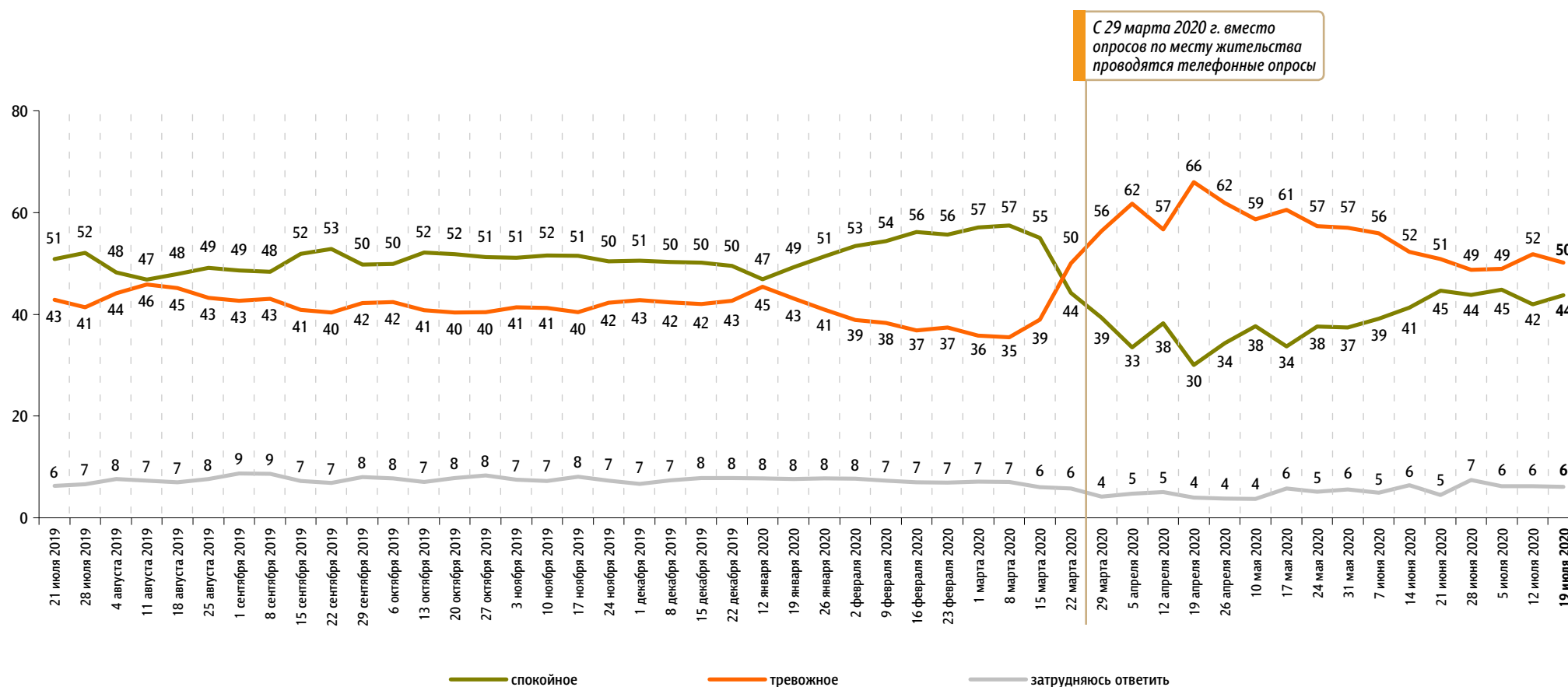
Настроение окружающих

Всероссийский телефонный опрос 17–19 июля. 2000 респондентов.

До 22 марта 2020 г. включительно – опрос «ФОМнибус» (по месту жительства). 3000 респондентов.

Какое настроение, по Вашему мнению, преобладает сегодня среди Ваших родных, друзей, коллег, знакомых – спокойное или тревожное?

данные в % от всех опрошенных



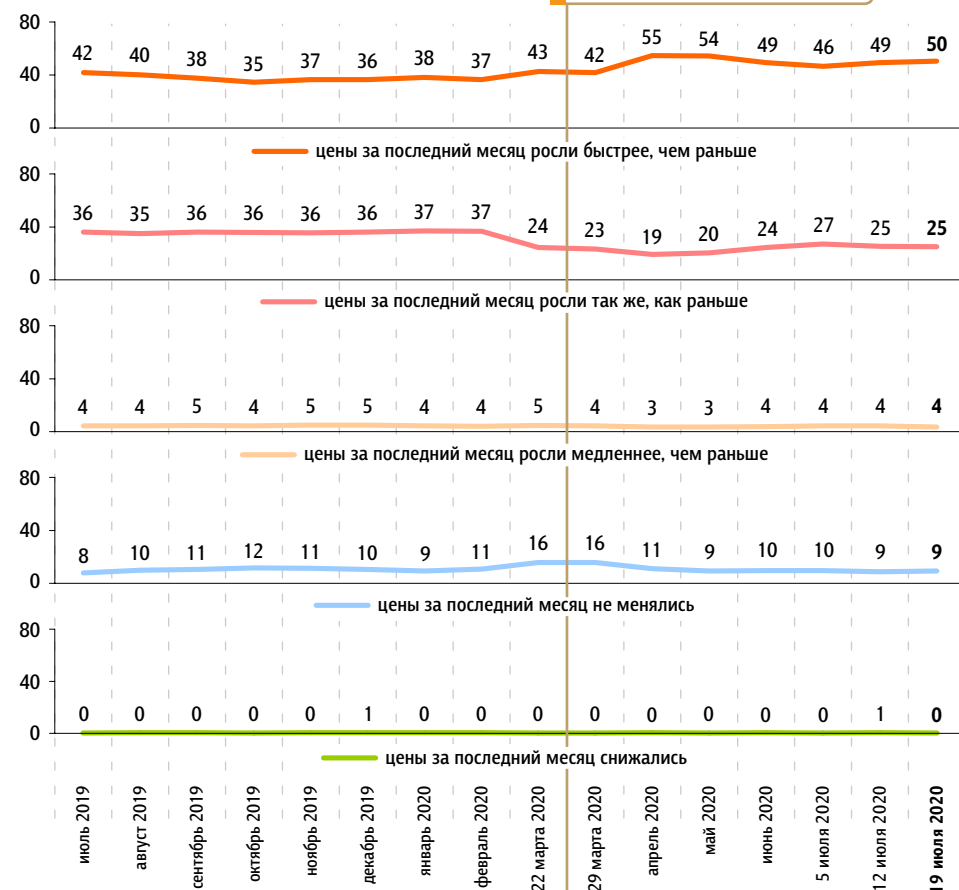
Динамика цен

Всероссийский телефонный опрос 17–19 июля. 2000 респондентов.
До 22 марта 2020 г. включительно – опрос «ФОМнибус» (по месту жительства). 3000 респондентов.

Что, по Вашему мнению, за последний месяц происходило с ценами на основные продукты, товары и услуги?

данные в % от всех опрошенных

С 29 марта 2020 г. вместо опросов по месту жительства проводятся телефонные опросы

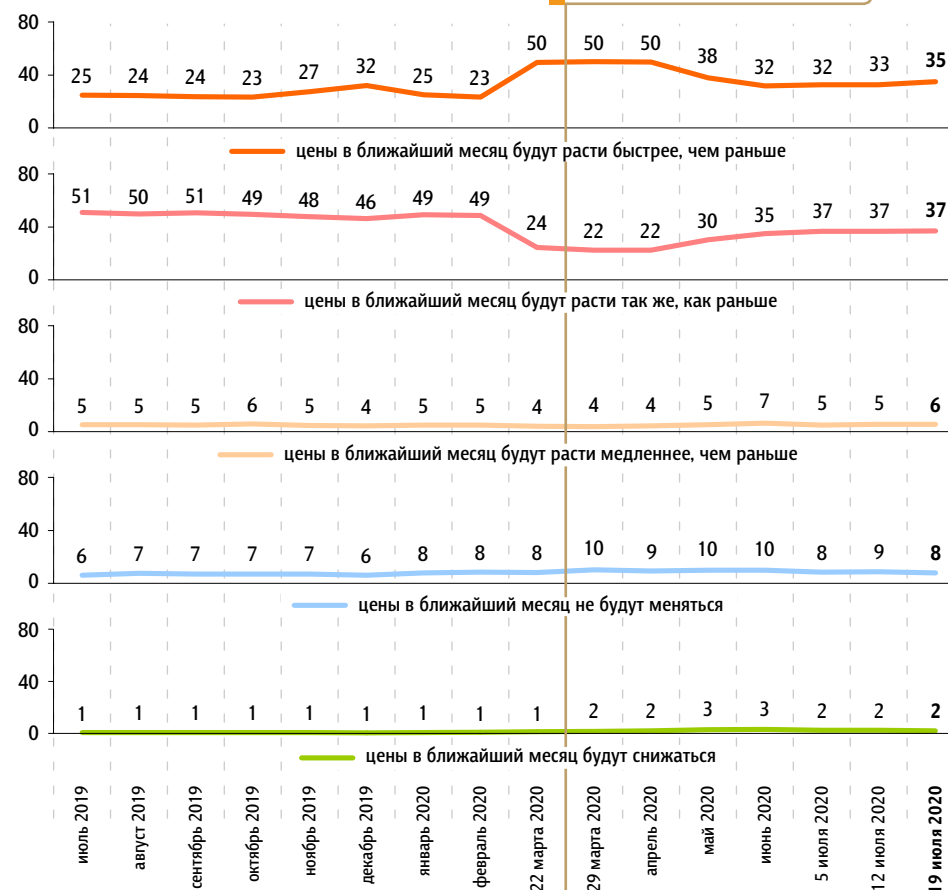


До февраля 2020 г. включительно респондентам предлагалась карточка с вариантами ответа.

Как Вы думаете, что будет происходить с ценами на основные продукты, товары и услуги в ближайший месяц?

данные в % от всех опрошенных

С 29 марта 2020 г. вместо опросов по месту жительства проводятся телефонные опросы



До февраля 2020 г. включительно респондентам предлагалась карточка с вариантами ответа.



www.fom.ru

© ФОМ, 2020

123022 Москва, ул. Рочдельская, д. 15, стр. 16А
тел. : +7 (495) 620-62-32
факс : +7 (495) 620-62-33
www.fom.ru
fom@fom.ru

Александр Ослон – президент ФОМ

Всероссийский телефонный опрос – репрезентативный опрос населения 18 лет и старше. Интервью по телефону. Случайная выборка номеров мобильных и стационарных телефонов.

Выборка:

1000 респондентов.

Статистическая погрешность не превышает 3,8%.

2000 респондентов.

Статистическая погрешность не превышает 2,7%.

4000 респондентов.

Статистическая погрешность не превышает 1,9%.

До 22 марта 2020 г. включительно:

ФОМнибус – репрезентативный еженедельный опрос населения 18 лет и старше.

Метод опроса – интервью по месту жительства респондента.

Выборка:

1500 респондентов (жители 104 городских и сельских населенных пунктов в 53 субъектах РФ).

Статистическая погрешность не превышает 3,6%.

3000 респондентов (жители 207 городских и сельских населенных пунктов в 73 субъектах РФ).

Статистическая погрешность не превышает 2,5%.