

ДОМИНАНТЫ.

ПОЛЕ МНЕНИЙ



Социологический бюллетень

Опрос: неделя №29

Выпуск: 27 июля 2023 года

© ФОМ, 2023

www.fom.ru

Ключевые индикаторы общественного мнения


2 Политические индикаторы

- 2 В. Путин: отношение и оценки работы
- 4 Правительство РФ: оценка работы
- 5 М. Мишустин: оценка работы
- 6 Рейтинги партий

Факторы формирования общественного мнения

- 8 События недели
 - 9 Протестный потенциал
 - 11 Настроение окружающих
 - 12 Динамика цен
-

Политические индикаторы



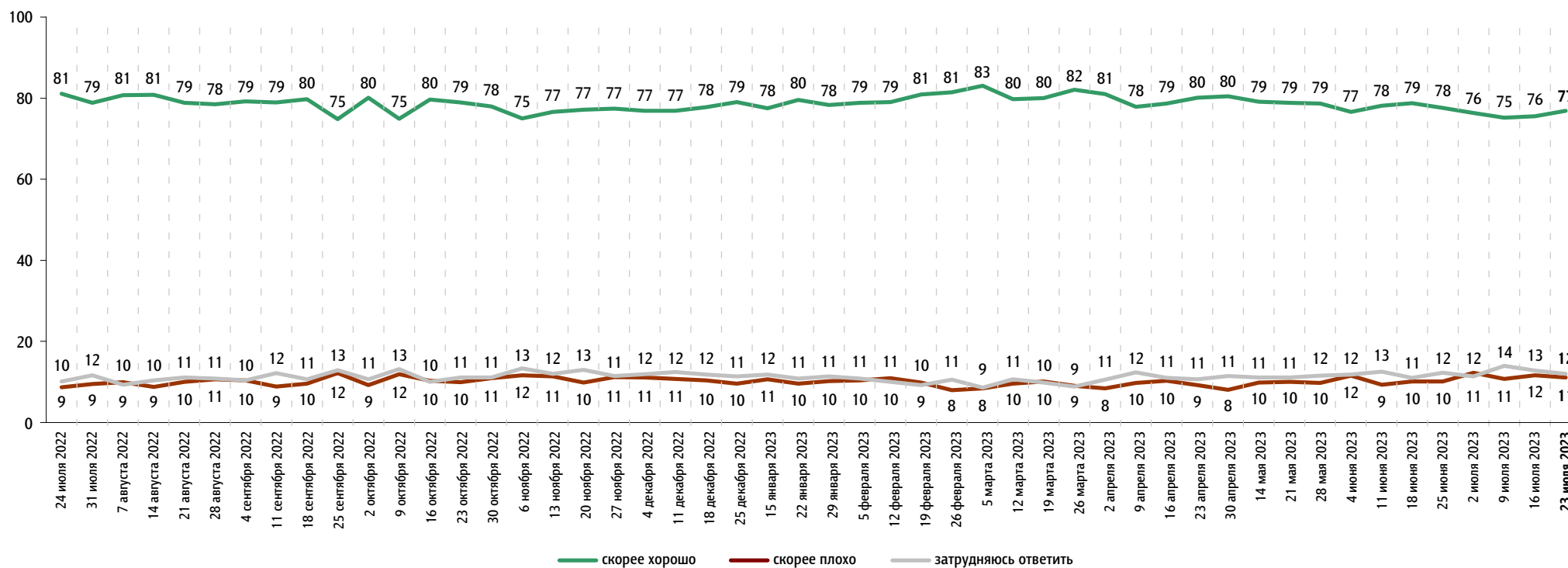
В. Путин: отношение и оценки работы

Опрос «ФОМнибус» 21–23 июля. 104 населенных пункта, 53 субъекта РФ, 1500 респондентов.

Оценка работы В. Путина

Как Вы считаете, президент В. Путин работает на своём посту скорее хорошо или скорее плохо?

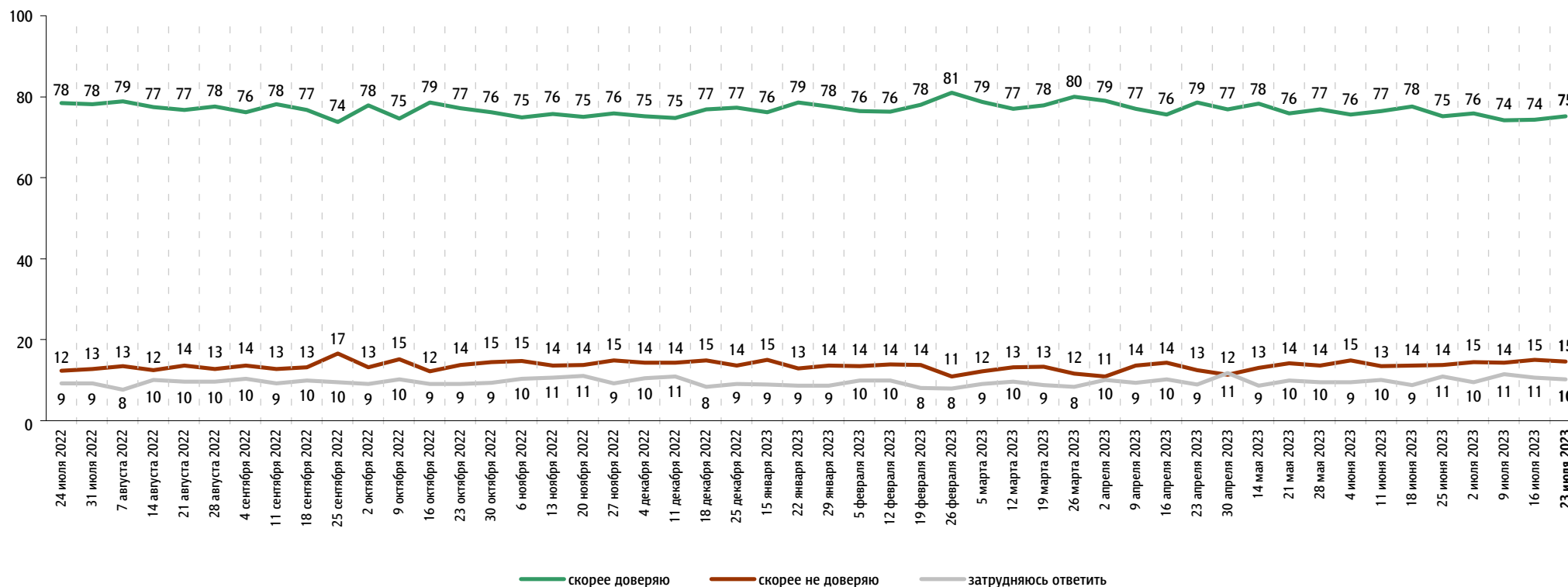
данные в % от всех опрошенных



Доверие В. Путину

Вы скорее доверяете или скорее не доверяете В. Путину?

данные в % от всех опрошенных

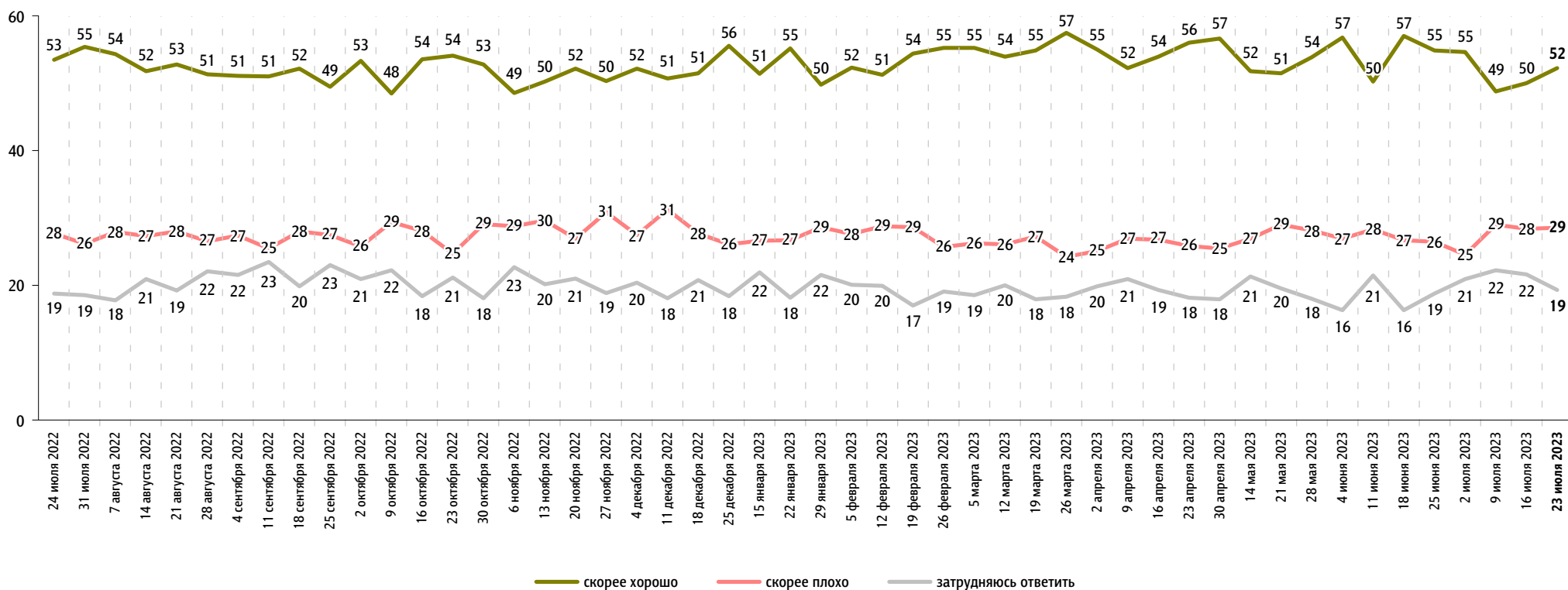


Правительство РФ: оценка работы

Опрос «ФОМнибус» 21–23 июля. 104 населенных пункта, 53 субъекта РФ, 1500 респондентов.

Как, по Вашему мнению, сегодня работает российское правительство – скорее хорошо или скорее плохо?

данные в % от всех опрошенных



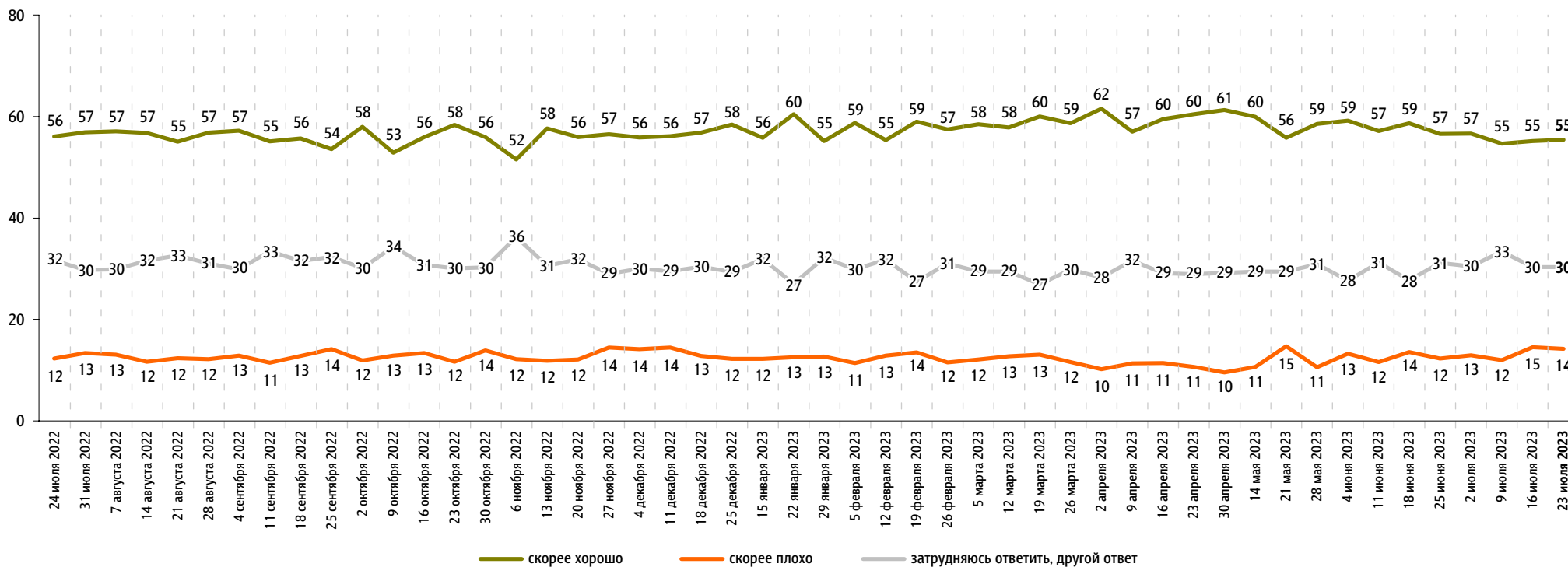


М. Мишустин: оценка работы

Опрос «ФОМнибус» 21–23 июля. 104 населенных пункта, 53 субъекта РФ, 1500 респондентов.

На Ваш взгляд, глава правительства Михаил Мишустин работает на своём посту скорее хорошо или скорее плохо?

данные в % от всех опрошенных

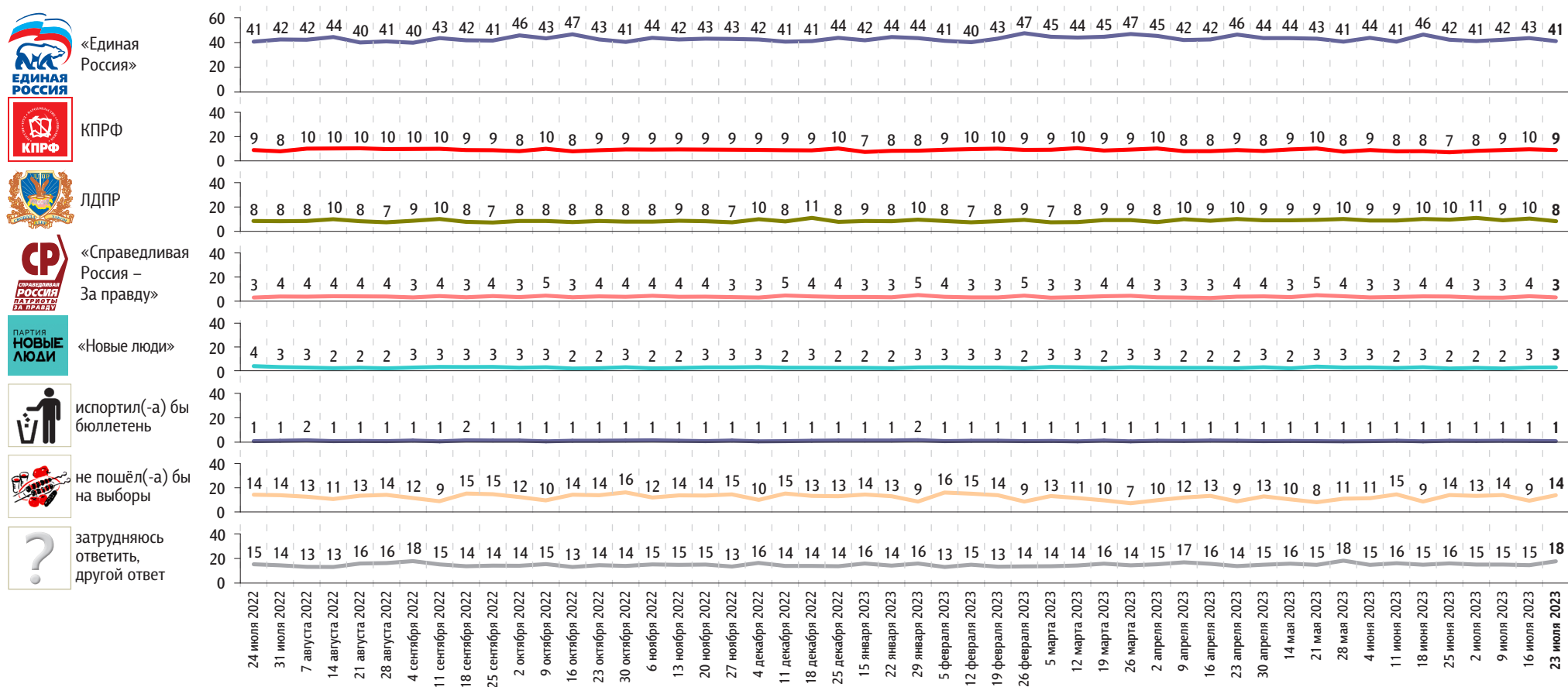


Рейтинги партий

Опрос «ФОМнибус» 21–23 июля. 104 населенных пункта, 53 субъекта РФ, 1500 респондентов.

Представьте себе, что в следующее воскресенье состоятся выборы в Государственную думу. Скажите, пожалуйста, как, за какую партию Вы бы проголосовали? (Карточка, один ответ.)

данные в % от всех опрошенных



События недели

Опрос «ФОМнибус» 21–23 июля. 104 населенных пункта, 53 субъекта РФ, 1500 респондентов.

Какие события прошедшей недели, о которых сообщалось в средствах массовой информации, больше всего заинтересовали Вас, привлекли Ваше внимание? (Открытый вопрос.)

данные в % от всех опрошенных, приведены наиболее показательные высказывания

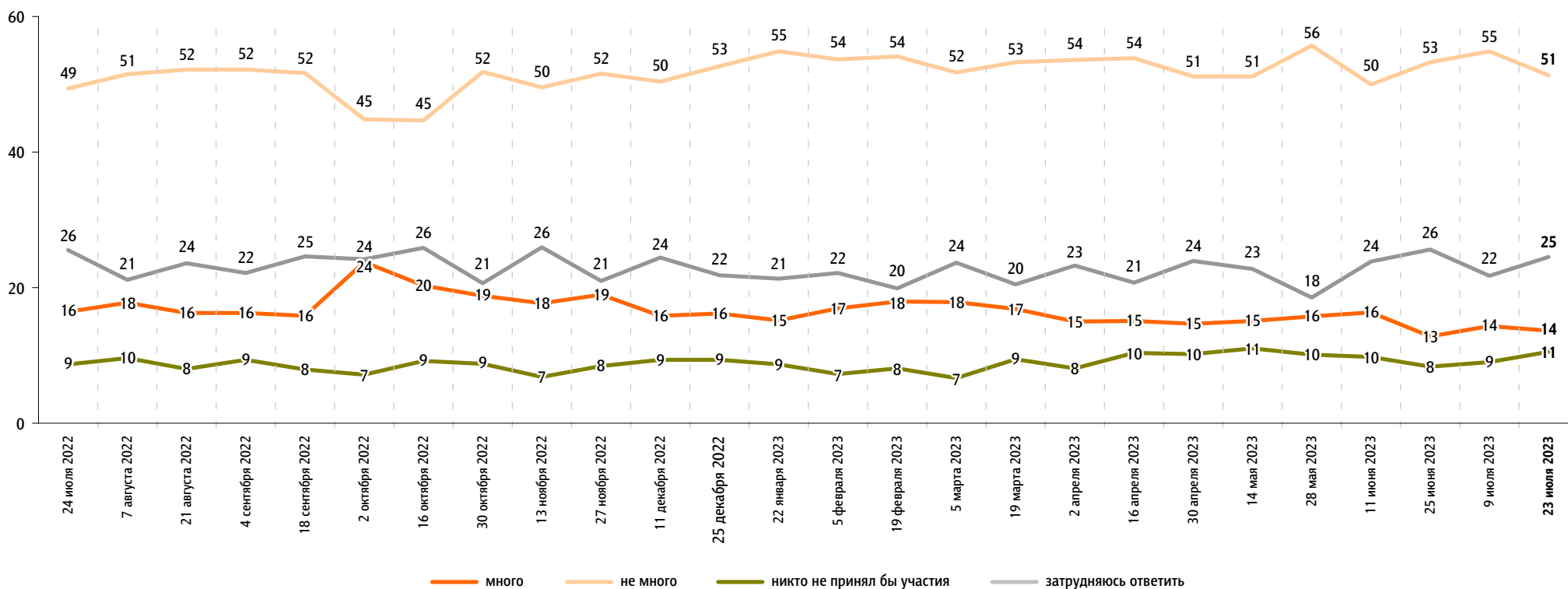
Военная спецоперация России на Украине	Военная спецоперация в целом	25	48
	«События, связанные с военной операцией»; «больше, что войны касается, СВО»; «положение на фронте»; «военные действия на Украине»; «война на Донбассе, СВО»; «война, как наши воины воюют»; «наши идут вперед, побеждают в спецоперации»; «затянутые военные действия»; «с войной проблемы».		
	Атака на Крымский мост	23	
	«Атака на Крымский мост»; «взорвали Крымский мост в очередной раз»; «взрыв Керченского моста»; «теракт на Крымском мосту»; «вновь взорванный мост в Крыму. Позор охранникам, мост не могут уберечь»; «нападение на Крымский мост».		
	Атаки дронов, взрывы, диверсии на территории России	3	
	«Обстрелы нашей территории»; «атака беспилотников»; «обстрел наших городов»; «прилеты по территории России»; «что в Воронеже происходило, нефтебазу взорвали»; «Шебекино».		
Работа властных структур	«Законы в Думе»; «новые законы»; «закон о смене пола»; «закон об утилизации автомобиля»; «обсуждение Семейного кодекса в Госдуме».		2
Мятеж, организованный Е. Пригожиным, события вокруг ЧВК «Вагнер»	«Бунт ЧВК “Вагнер”»; «мятеж Пригожина»; «ЧВК ушел»; «непонятки после мятежа Пригожина. Ищут предателей».		1
Выход России из зерновой сделки	«О прекращении зерновой сделки»; «отказ от зерновой сделки»; «отмена зерновой сделки»; «срыв зерновой сделки».		1
Природные аномалии, катаклизмы в России	«Дожди кругом»; «катаклизмы и потопы»; «погодные условия, затопило кругом»; «затопление Москвы»; «затопление в Сочи»; «наводнения, поднятие уровня воды в Ангарске и в Селенге»; «Туапсе – наводнение».		1
Инфляция, рост цен	«Цены растут, инфляция»; «девальвация рубля»; «дорожает бензин каждый день»; «подорожание машин из-за налогов».		1
Другие события в России	«Стрелкова посадили»; «митинг мигрантов в Москве»; «ЧП в Тамбовской области, холера»; «в Московском зоопарке родились два белых тигренка».		1
Другие события в мире	«Решения последней встречи НАТО»; «вызов в Польше нашего посла»; «президент Америки упал».		1
Затрудняюсь ответить, нет ответа			46

Протестный потенциал

Опрос «ФОМнибус» 21–23 июля. 104 населенных пункта, 53 субъекта РФ, 1500 респондентов.

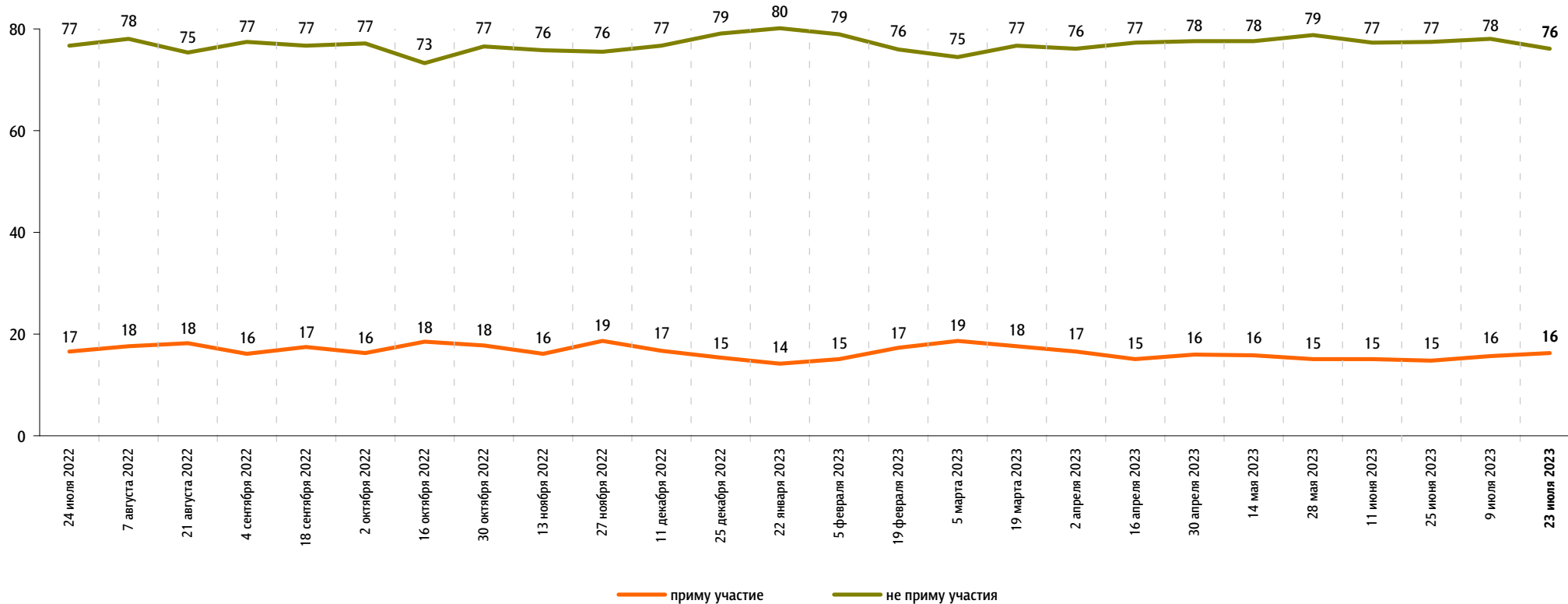
Если бы в ближайшие месяц-два там, где Вы живёте, прошли акции протеста, то как Вы думаете, много или не много людей приняли бы в них участие?

данные в % от всех опрошенных



А Вы лично примете или не примете участие в акциях протеста, если они пройдут в ближайшие месяц-два там, где Вы живёте?

данные в % от всех опрошенных

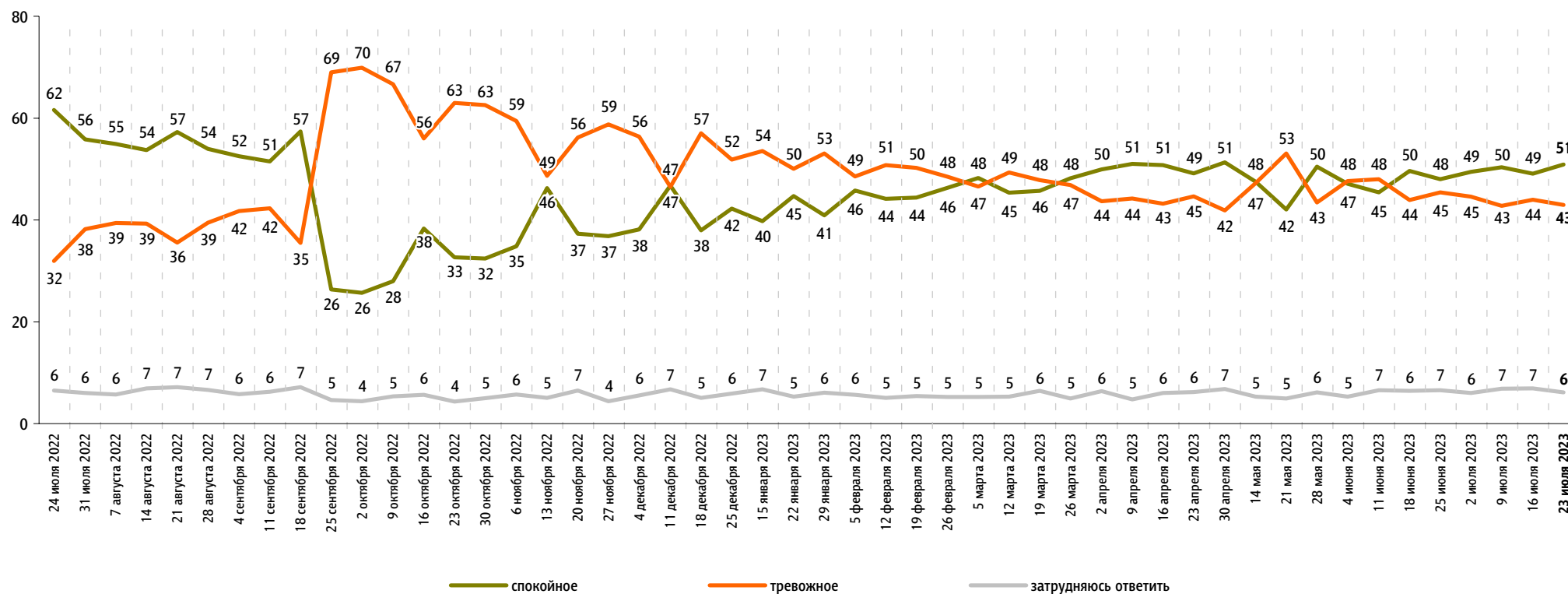


Настроение окружающих

Опрос «ФОМнибус» 21–23 июля. 104 населенных пункта, 53 субъекта РФ, 1500 респондентов.

Какое настроение, по Вашему мнению, преобладает сегодня среди Ваших родных, друзей, коллег, знакомых – спокойное или тревожное?

данные в % от всех опрошенных



Динамика цен

Опрос «ФОМнибус» 21–23 июля. 104 населенных пункта, 53 субъекта РФ, 1500 респондентов.

По Вашим наблюдениям, на какие основные продукты, товары и услуги цены за последний месяц заметно выросли? (Карточка, любое число ответов.)

данные в % от всех опрошенных

Продукты питания

хлеб и хлебобулочные изделия



мясо и птица



молоко и молочная продукция



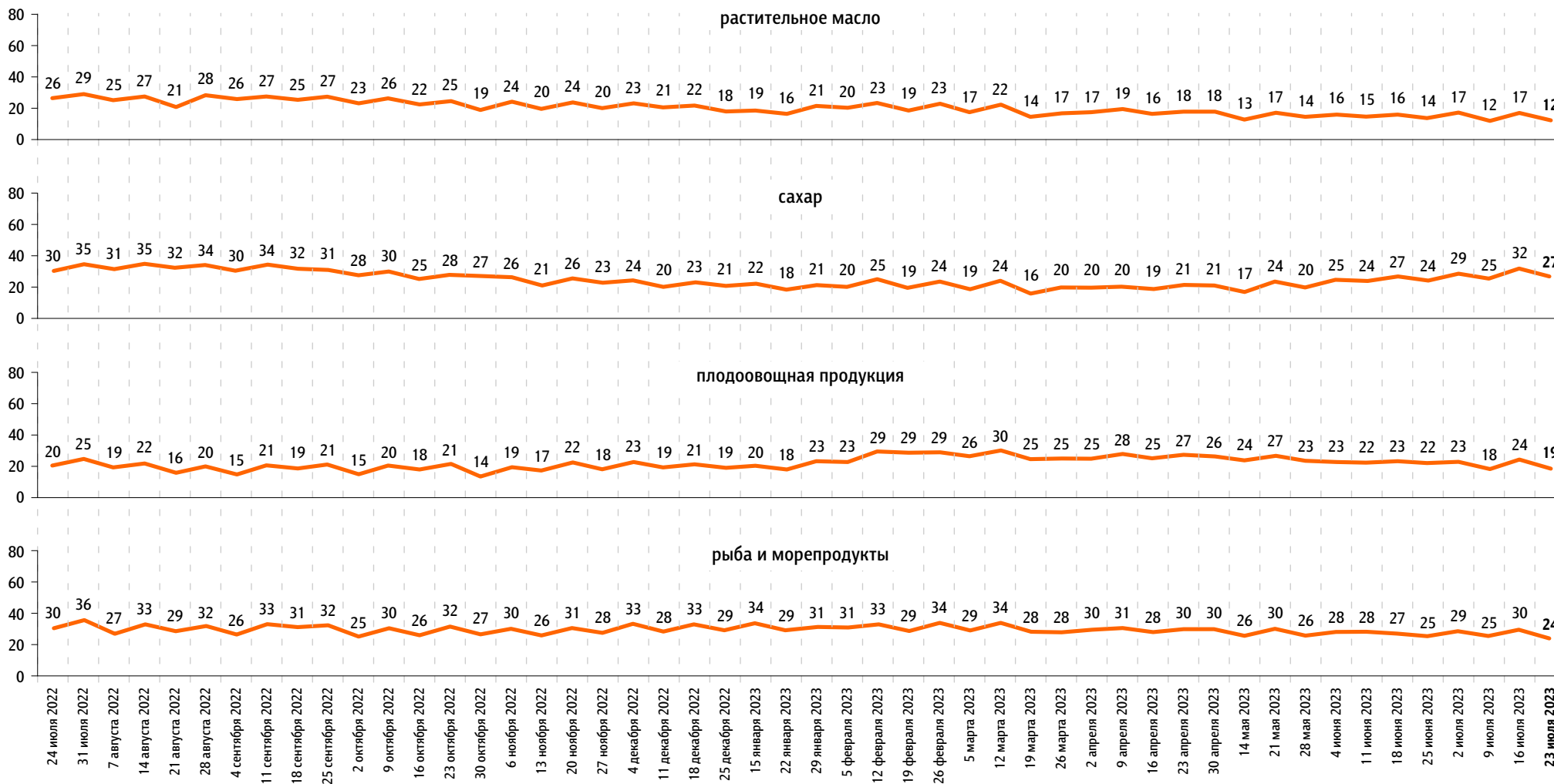
яйца



По Вашим наблюдениям, на какие основные продукты, товары и услуги цены за последний месяц заметно выросли? (Карточка, любое число ответов.)

данные в % от всех опрошенных

Продукты питания



По Вашим наблюдениям, на какие основные продукты, товары и услуги цены за последний месяц заметно выросли? (Карточка, любое число ответов.)

данные в % от всех опрошенных

Продукты питания

крупя, макаронные изделия



алкогольные напитки



Хозтовары

моющие и чистящие средства



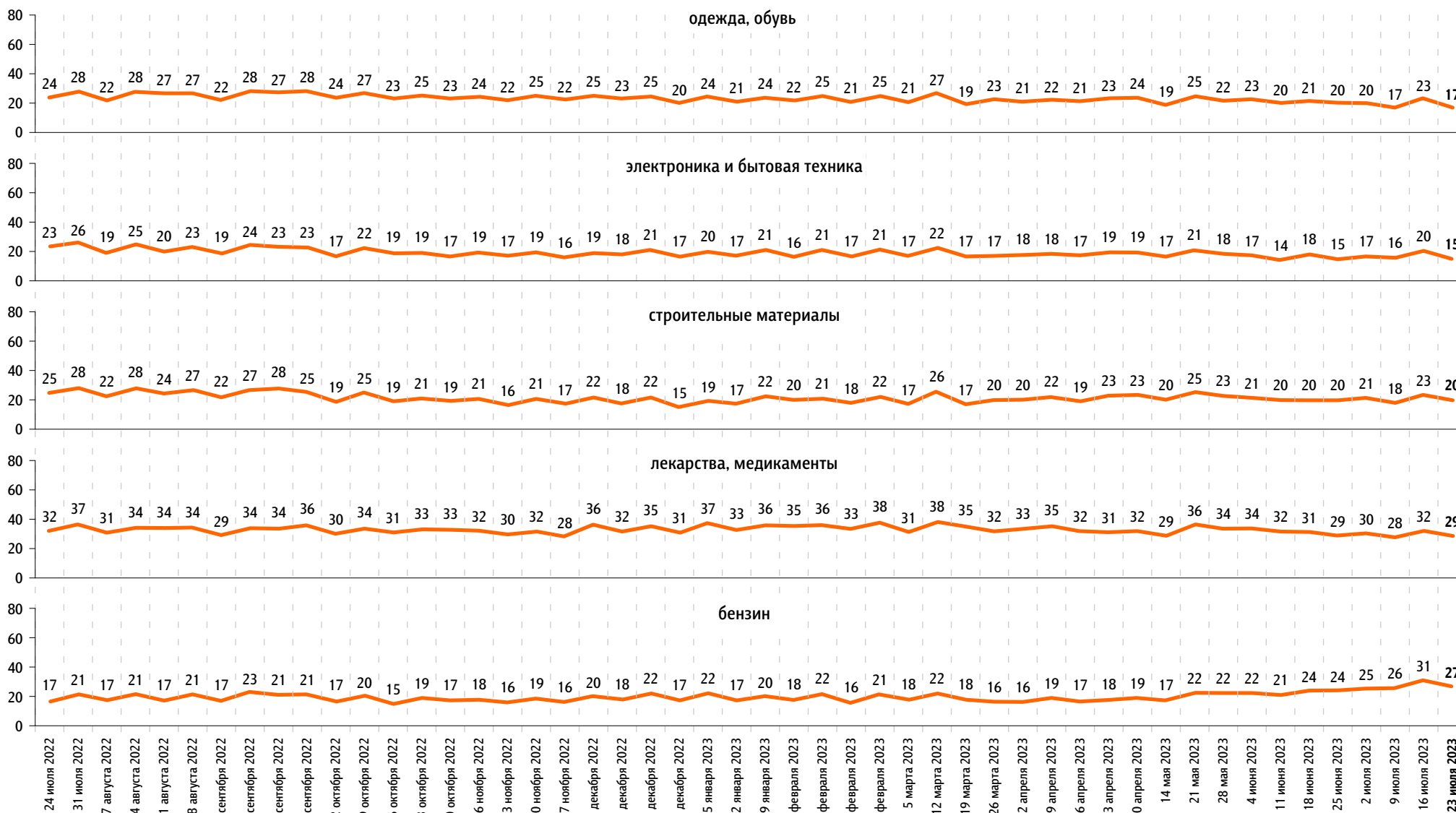
средства личной гигиены



По Вашим наблюдениям, на какие основные продукты, товары и услуги цены за последний месяц заметно выросли? (Карточка, любое число ответов.)

данные в % от всех опрошенных

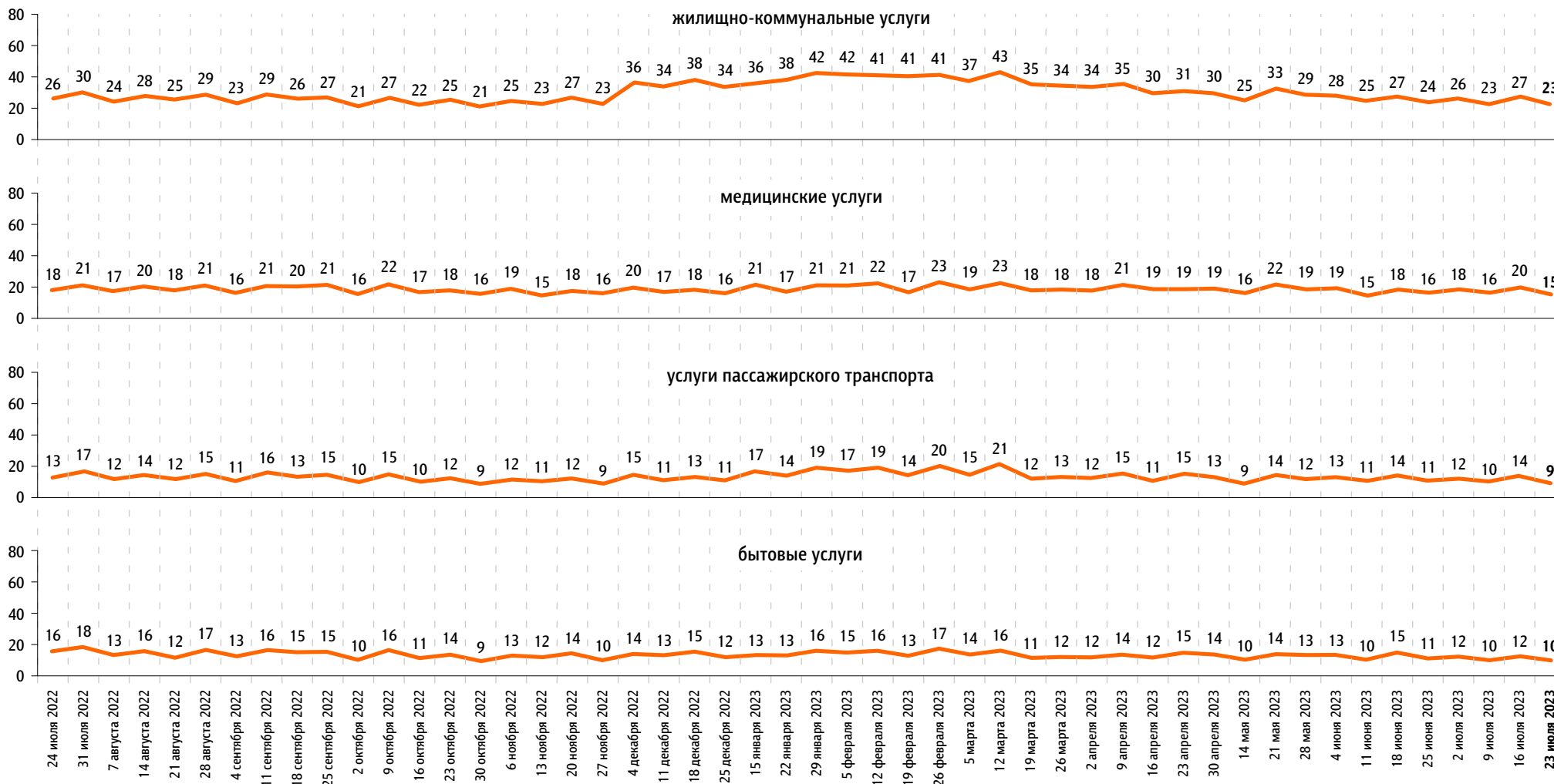
Непродовольственные товары



По Вашим наблюдениям, на какие основные продукты, товары и услуги цены за последний месяц заметно выросли? (Карточка, любое число ответов.)

данные в % от всех опрошенных

Услуги





www.fom.ru

© ФОМ, 2023

123376 Москва, ул. Рочдельская, д. 15, стр. 16А
тел. : +7 (495) 653-82-32
факс : +7 (495) 653-82-02
www.fom.ru
fom@fom.ru

Александр Ослон – президент ФОМ

ФОМнибус – репрезентативный еженедельный опрос населения 18 лет и старше.
Метод опроса – интервью по месту жительства респондента.

Выборка:
1500 респондентов (жители 104 городских и сельских населенных пунктов в 53 субъектах РФ).
Статистическая погрешность не превышает 3,6%.

3000 респондентов (жители 207 городских и сельских населенных пунктов в 73 субъектах РФ).
Статистическая погрешность не превышает 2,5%.