

ДОМИНАНТЫ.

ПОЛЕ МНЕНИЙ



Социологический бюллетень

Опрос: неделя №29

Выпуск: 25 июля 2024 года

© ФОМ, 2024

www.fom.ru

Ключевые индикаторы общественного мнения

2 Политические индикаторы

- 2 В. Путин: отношение и оценки работы
- 4 Правительство РФ: оценка работы
- 5 М. Мишустин: оценка работы
- 6 Рейтинги партий

Факторы формирования общественного мнения


8 События недели

9 Протестный потенциал

11 Настроение окружающих

12 Динамика цен

Политические индикаторы



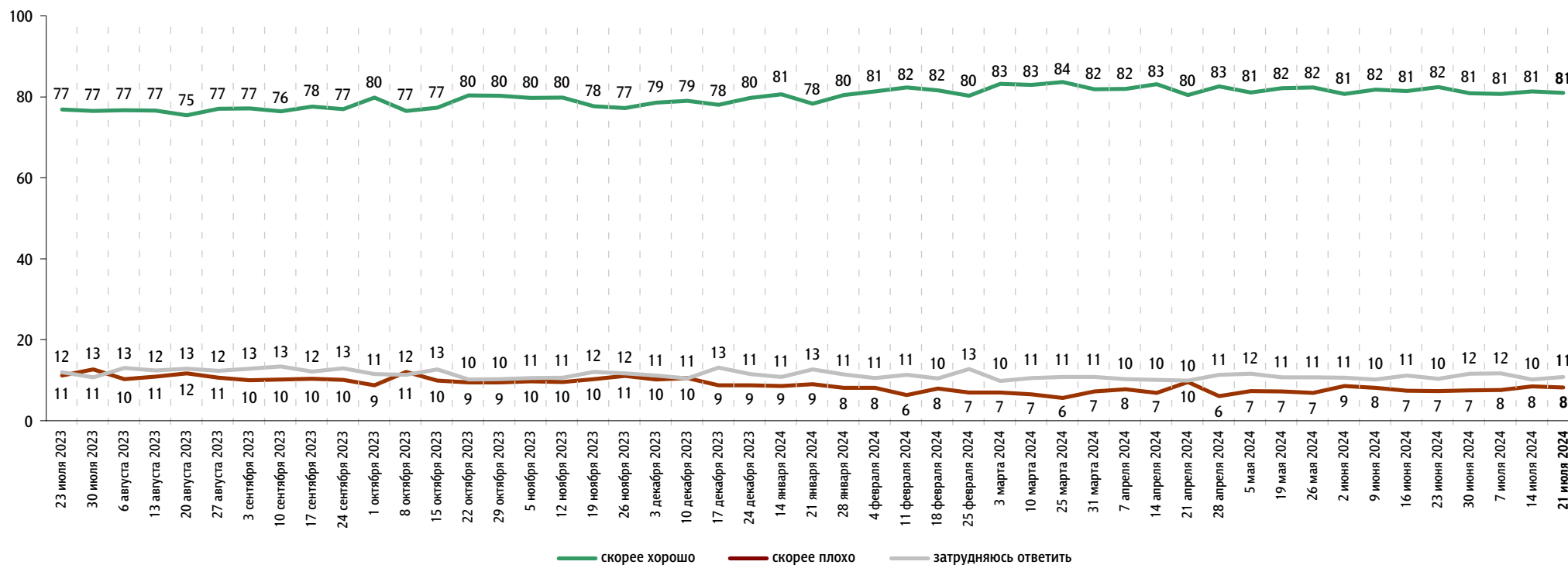
В. Путин: отношение и оценки работы

Опрос «ФОМнибус» 19–21 июля. 104 населенных пункта, 53 субъекта РФ, 1500 респондентов.

Оценка работы В. Путина

Как Вы считаете, президент В. Путин работает на своём посту скорее хорошо или скорее плохо?

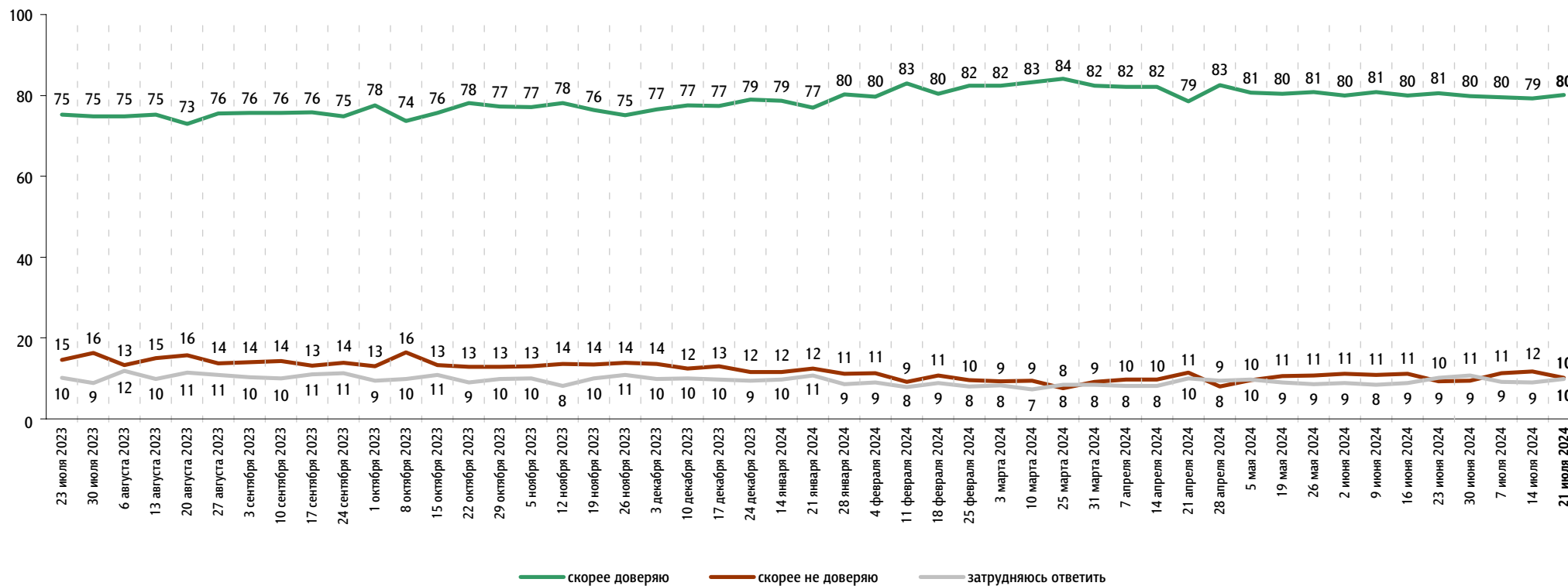
данные в % от всех опрошенных



Доверие В. Путину

Вы скорее доверяете или скорее не доверяете В. Путину?

данные в % от всех опрошенных

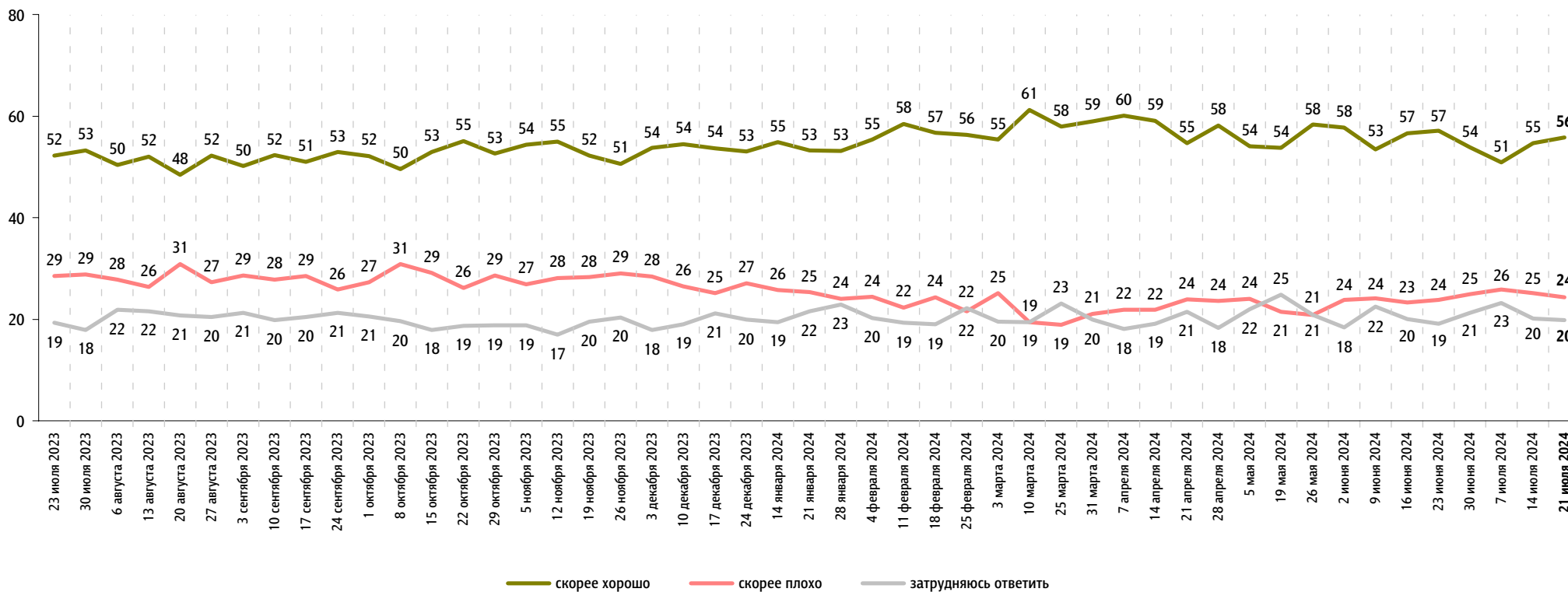


Правительство РФ: оценка работы

Опрос «ФОМнибус» 19–21 июля. 104 населенных пункта, 53 субъекта РФ, 1500 респондентов.

Как, по Вашему мнению, сегодня работает российское правительство – скорее хорошо или скорее плохо?

данные в % от всех опрошенных



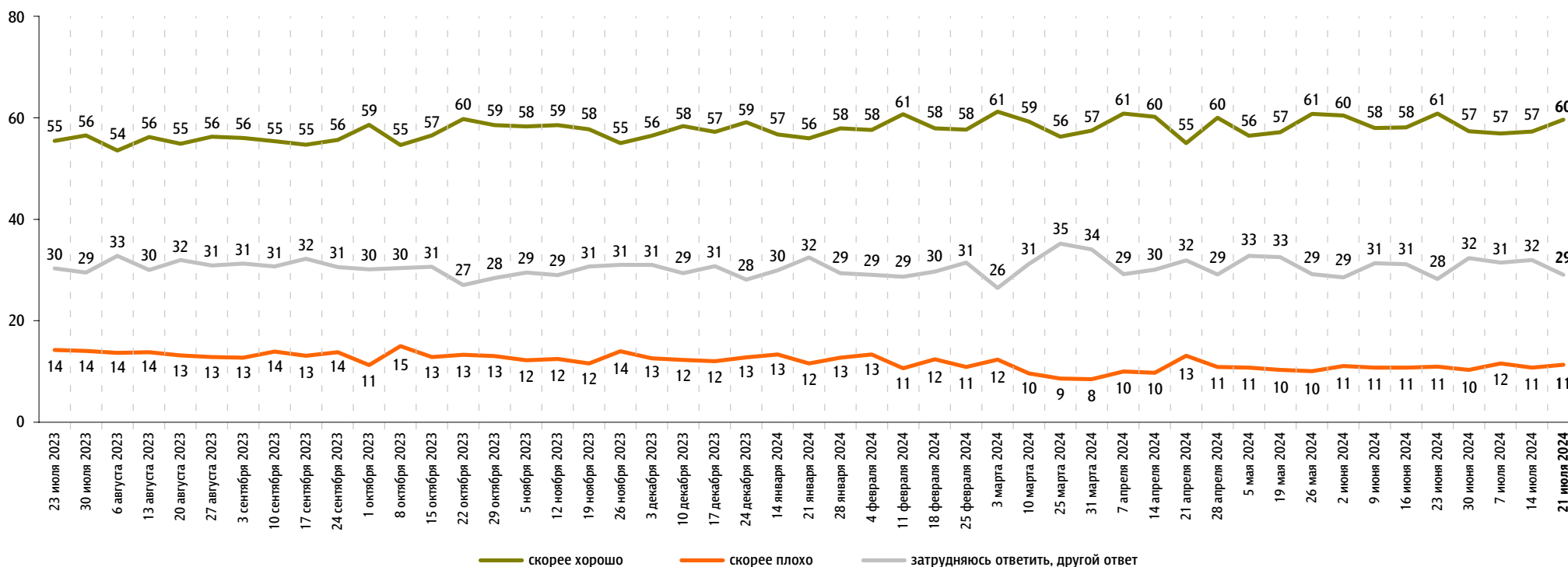


М. Мишустин: оценка работы

Опрос «ФОМнибус» 19–21 июля. 104 населенных пункта, 53 субъекта РФ, 1500 респондентов.

На Ваш взгляд, глава правительства Михаил Мишустин работает на своём посту скорее хорошо или скорее плохо?

данные в % от всех опрошенных

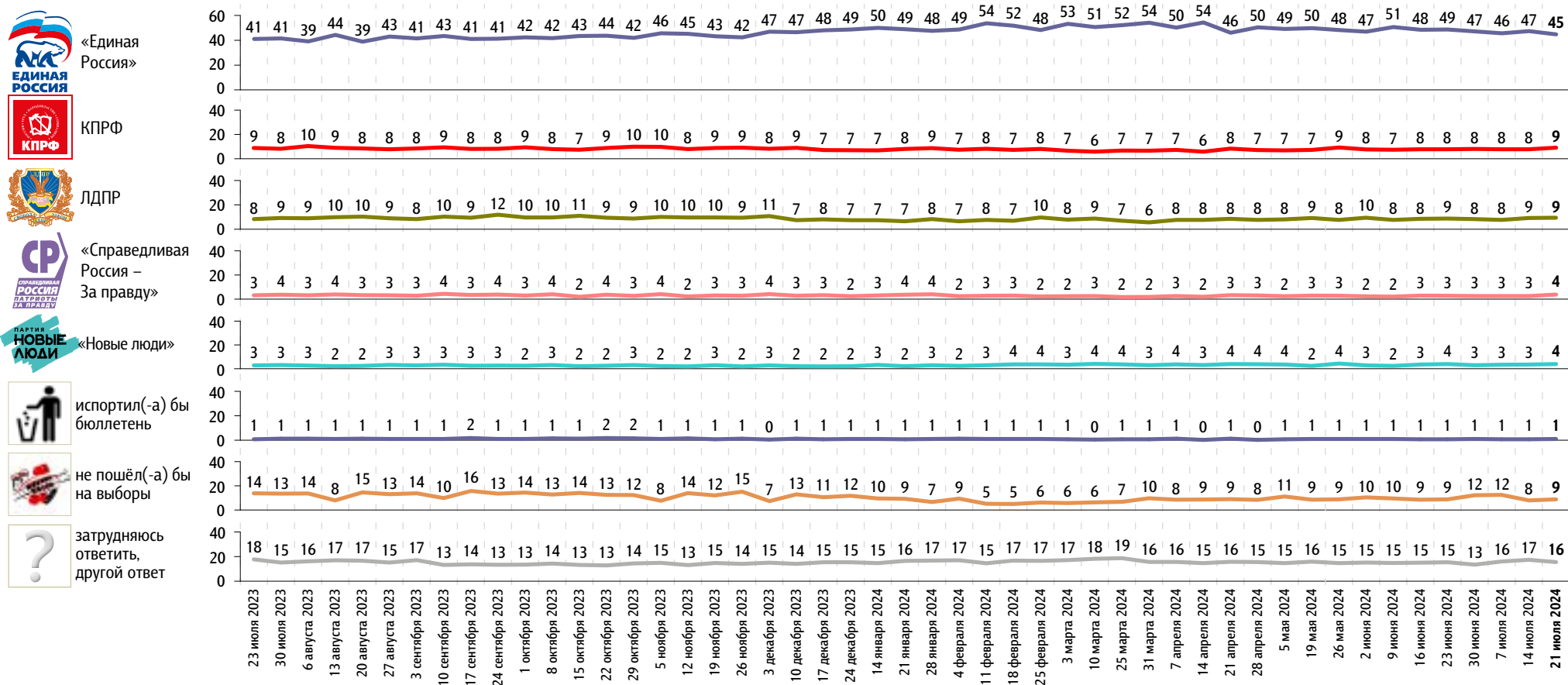


Рейтинги партий

Опрос «ФОМнибус» 19–21 июля. 104 населенных пункта, 53 субъекта РФ, 1500 респондентов.

Представьте себе, что в следующее воскресенье состоятся выборы в Государственную думу. Скажите, пожалуйста, как, за какую партию Вы бы проголосовали? (Карточка, один ответ.)

данные в % от всех опрошенных



События недели

Опрос «ФОМнибус» 19–21 июля. 104 населенных пункта, 53 субъекта РФ, 1500 респондентов.

Какие события прошедшей недели, о которых сообщалось в средствах массовой информации, больше всего заинтересовали Вас, привлекли Ваше внимание?
(Открытый вопрос.)

данные в % от всех опрошенных, приведены наиболее показательные высказывания

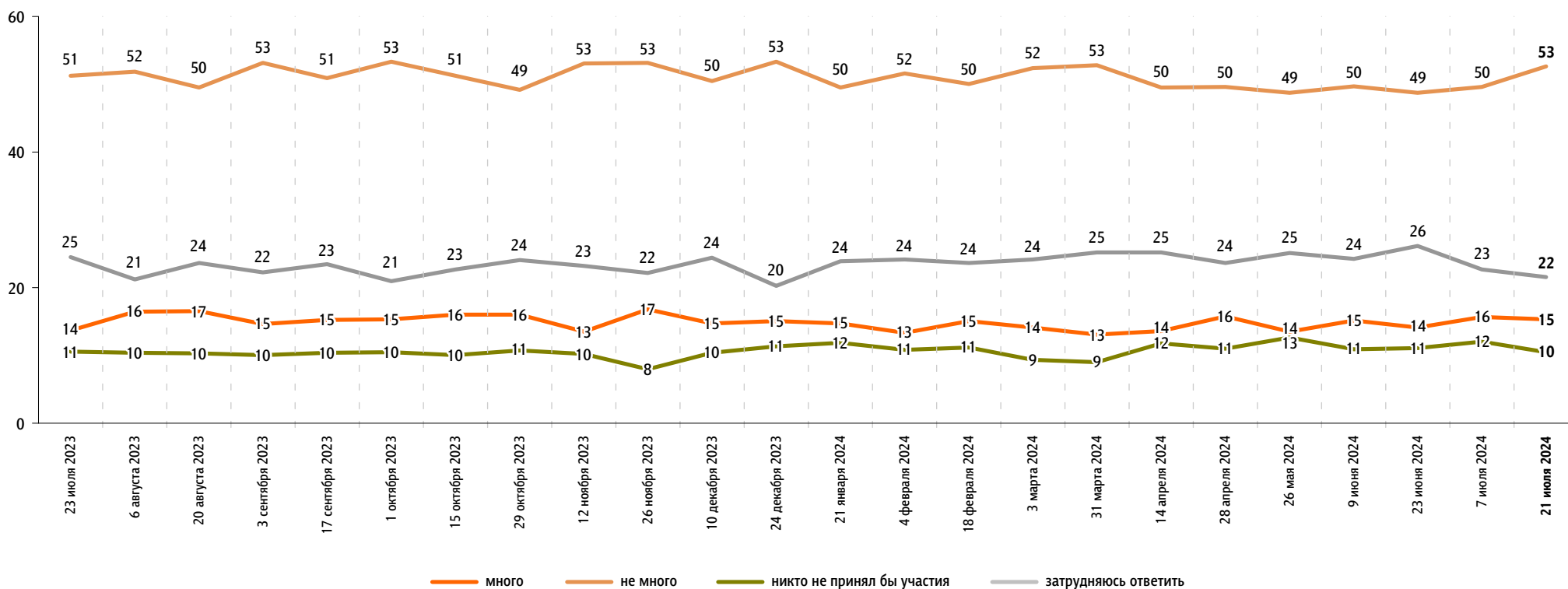
Военная спецоперация России на Украине	СВО в целом, успехи российской армии	19	22
	«Специальная военная операция»; «военный конфликт на Украине»; «война на Украине»; «события в связи с СВО»; «военная обстановка на Украине»; «военная ситуация, успехи наших ребят на фронте»; «успехи в армии».		
	Обстрелы российских территорий	4	
	«Атаки беспилотников»; «Белгород бомбят»; «дроны летали в Волгоградской области»; «атакуют Новороссийск, Анапу, Крымский мост»; «обстреляли Севастополь, попали осколки на пляж».		
Покушение на Д. Трампа	«Покушение на кандидата в президенты Трампа»; «в Трампа стреляли»; «Трампу в ухо стрельнули»; «покушение на ухо Трампа».		8
Природные катаклизмы в России	«Катаклизмы природы»; «жара сильная убивает»; «пожары в России из-за высокой температуры»; «везде горит лес, тайга в Якутске»; «затопления по регионам»; «наводнения в России, в Сибири и на Дальнем Востоке – Томск, Курган, Благовещенск».		4
Работа властных структур	«Лавров в Америке»; «Белоусов своим выступлением вызвал восхищение»; «налоги повысили»; «ключевую ставку повышают»; «индексация пенсий работающим пенсионерам»; «закон о матпомощи детям».		3
Избирательная кампания в США, отказ Дж. Байдена от участия в выборах	«Выборы в США»; «выборы в Америке»; «президентская гонка в Америке»; «Байден отказался баллотироваться».		2
Отключения электричества	«Отключение света»; «электричество отключили»; «веер по электричеству»; «отключение электроэнергии»; «отключение энергоблока в Ростове».		1
Проблема мигрантов	«Миграционная политика»; «мигранты в России»; «плохое поведение мигрантов»; «нападение мигрантов на детей»; «граждане Узбекистана нападают на беременную женщину»; «беспредел мигрантов в Самаре, избил депутата».		1
Коррупционные скандалы в Министерстве обороны	«Чистка в Минобороны»; «аресты в Минобороны»; «раскручивание коррупционных дел новым министром»; «когда сажают генералов».		1
Аварии, катастрофы, несчастные случаи	«Одни аварии кругом»; «самолёт разбился в Коломне»; «галерея горела в Санкт-Петербурге»; «травятся люди доставкой еды»; «дети из окон падают».		1
Спортивные события	«Подготовка к Олимпиаде в Париже»; «Россию на Олимпиаду не пускают»; «Олимпийские игры»; «чемпионат по футболу».		1
Рост цен и тарифов	«Повышение цен»; «повышение цен на продуктовую корзину»; «повышение коммунальных услуг»; «повышение электрической энергии».		1
Визит Н. Моди в Москву	«Приезд Нарендры Моди»; «визит премьер-министра Индии в Россию».		1
Другие события в России	«День города»; «чеченец в Мариуполе на пляж захал».		1
Другие события в мире	«Просадка по винде по всему миру»; «убийство Фариян»; «развод Лопес»; «смерч в Белоруссии».		1
Затрудняюсь ответить, нет ответа			55

Протестный потенциал

Опрос «ФОМнибус» 19–21 июля. 104 населенных пункта, 53 субъекта РФ, 1500 респондентов.

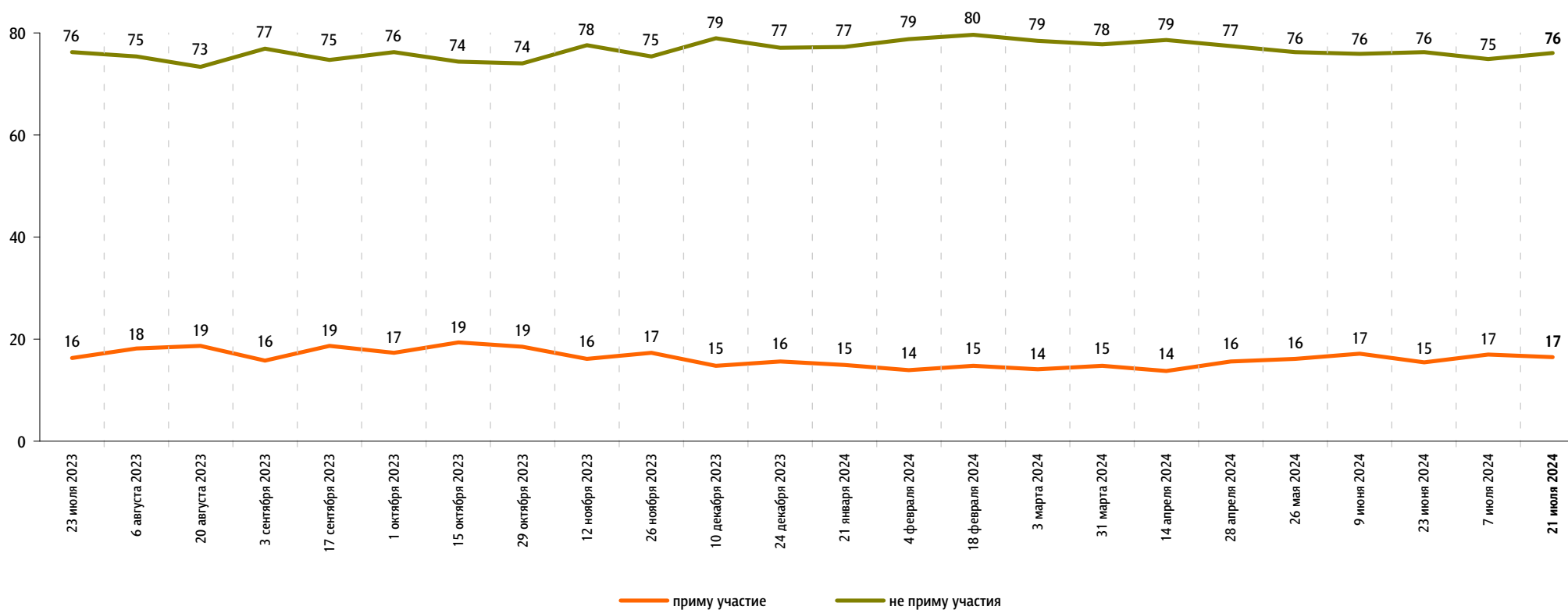
Если бы в ближайшие месяц-два там, где Вы живёте, прошли акции протеста, то как Вы думаете, много или не много людей приняли бы в них участие?

данные в % от всех опрошенных



А Вы лично примете или не примете участие в акциях протеста, если они пройдут в ближайшие месяц-два там, где Вы живёте?

данные в % от всех опрошенных

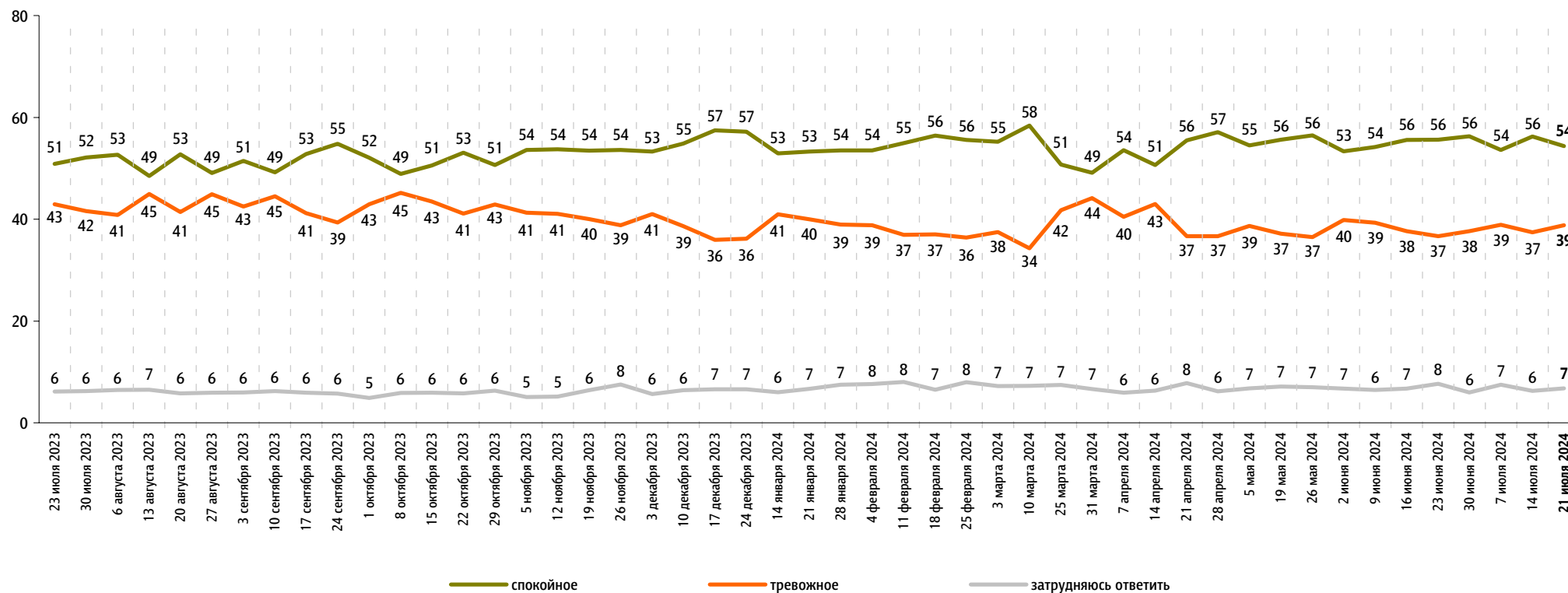


Настроение окружающих

Опрос «ФОМнибус» 19–21 июля. 104 населенных пункта, 53 субъекта РФ, 1500 респондентов.

Какое настроение, по Вашему мнению, преобладает сегодня среди Ваших родных, друзей, коллег, знакомых – спокойное или тревожное?

данные в % от всех опрошенных



Динамика цен

Опрос «ФОМнибус» 19–21 июля. 104 населенных пункта, 53 субъекта РФ, 1500 респондентов.

По Вашим наблюдениям, на какие основные продукты, товары и услуги цены за последний месяц заметно выросли? (Карточка, любое число ответов.)

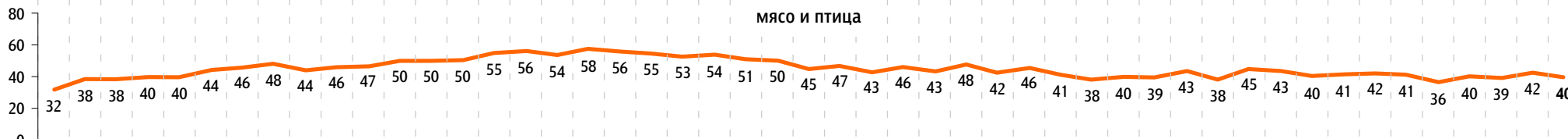
данные в % от всех опрошенных

Продукты питания

хлеб и хлебобулочные изделия



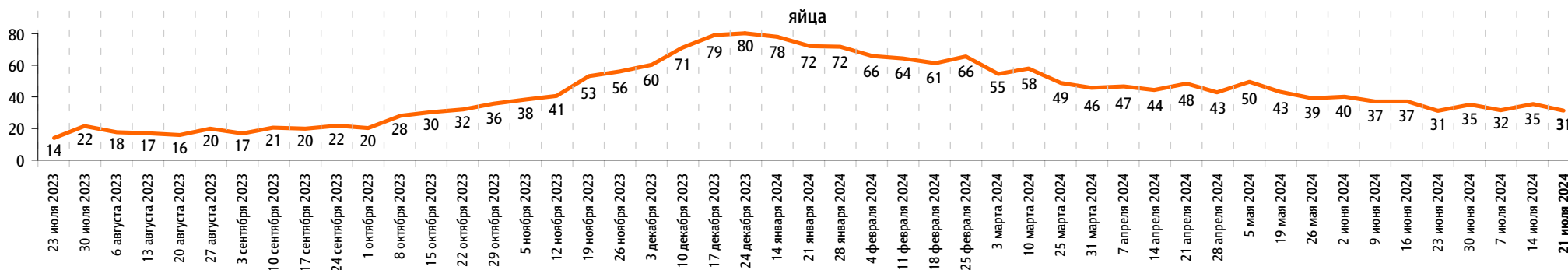
мясо и птица



молоко и молочная продукция



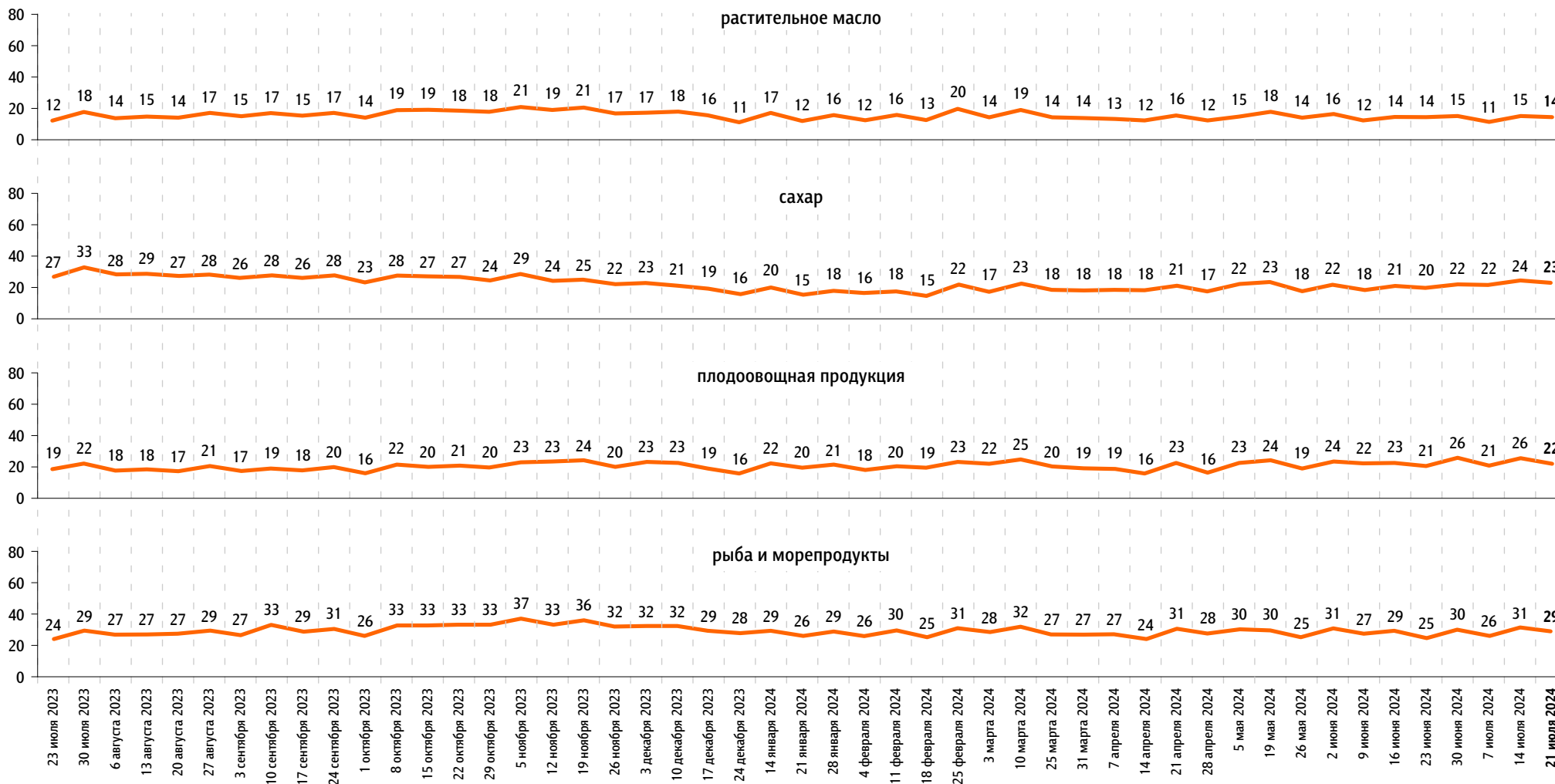
яйца



По Вашим наблюдениям, на какие основные продукты, товары и услуги цены за последний месяц заметно выросли? (Карточка, любое число ответов.)

данные в % от всех опрошенных

Продукты питания



По Вашим наблюдениям, на какие основные продукты, товары и услуги цены за последний месяц заметно выросли? (Карточка, любое число ответов.)

данные в % от всех опрошенных

Продукты питания

крупы, макаронные изделия



алкогольные напитки



Хозтовары

моющие и чистящие средства



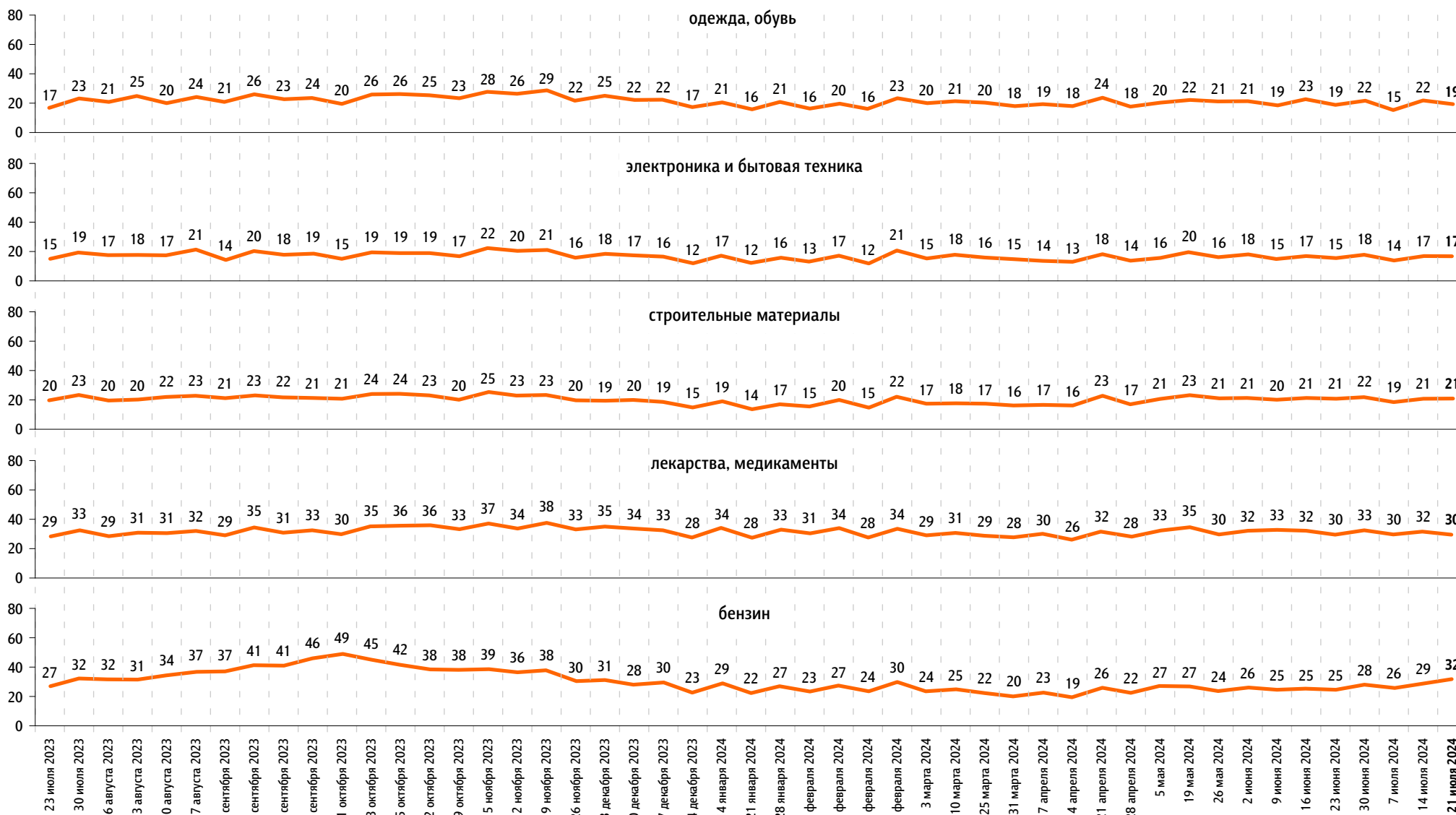
средства личной гигиены



По Вашим наблюдениям, на какие основные продукты, товары и услуги цены за последний месяц заметно выросли? (Карточка, любое число ответов.)

данные в % от всех опрошенных

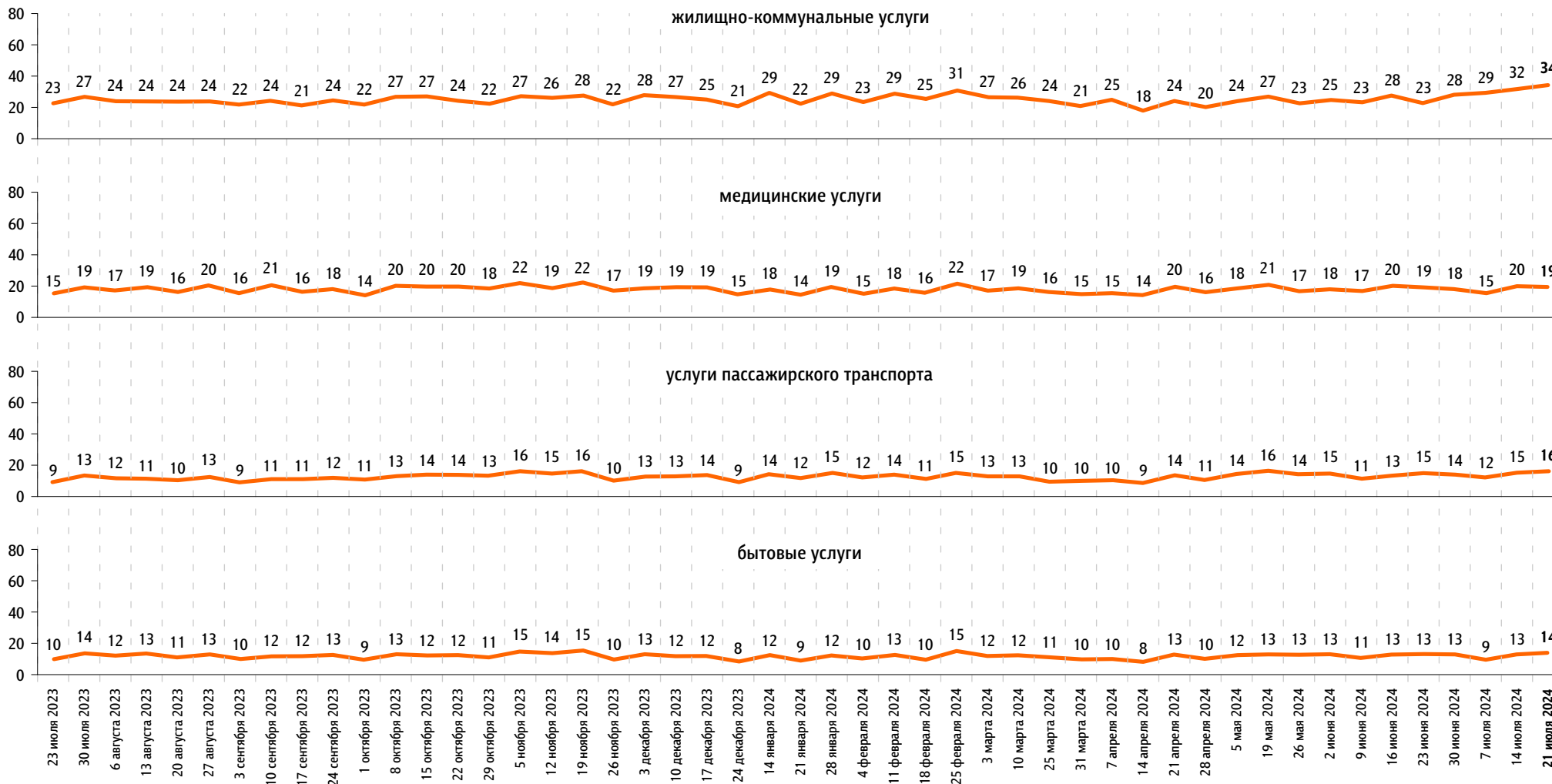
Непродовольственные товары



По Вашим наблюдениям, на какие основные продукты, товары и услуги цены за последний месяц заметно выросли? (Карточка, любое число ответов.)

данные в % от всех опрошенных

Услуги





www.fom.ru

© ФОМ, 2024

123376 Москва, ул. Рочдельская, д. 15, стр. 16А
тел. : +7 (495) 653-82-32
факс : +7 (495) 653-82-02
www.fom.ru
fom@fom.ru

Александр Ослон – президент ФОМ

ФОМнибус – репрезентативный еженедельный опрос населения 18 лет и старше.
Метод опроса – интервью по месту жительства респондента.

Выборка:
1500 респондентов (жители 104 городских и сельских населенных пунктов в 53 субъектах РФ).
Статистическая погрешность не превышает 3,6%.

Доли ответов респондентов на вопросы анкеты округлены до целого числа.

Сумма долей ответов на вопрос, на который респондент может дать/выбрать только один вариант ответа (включая позицию «затрудняюсь ответить»), может отклоняться от 100% на ±1 процентный пункт из-за накопления погрешностей округления.