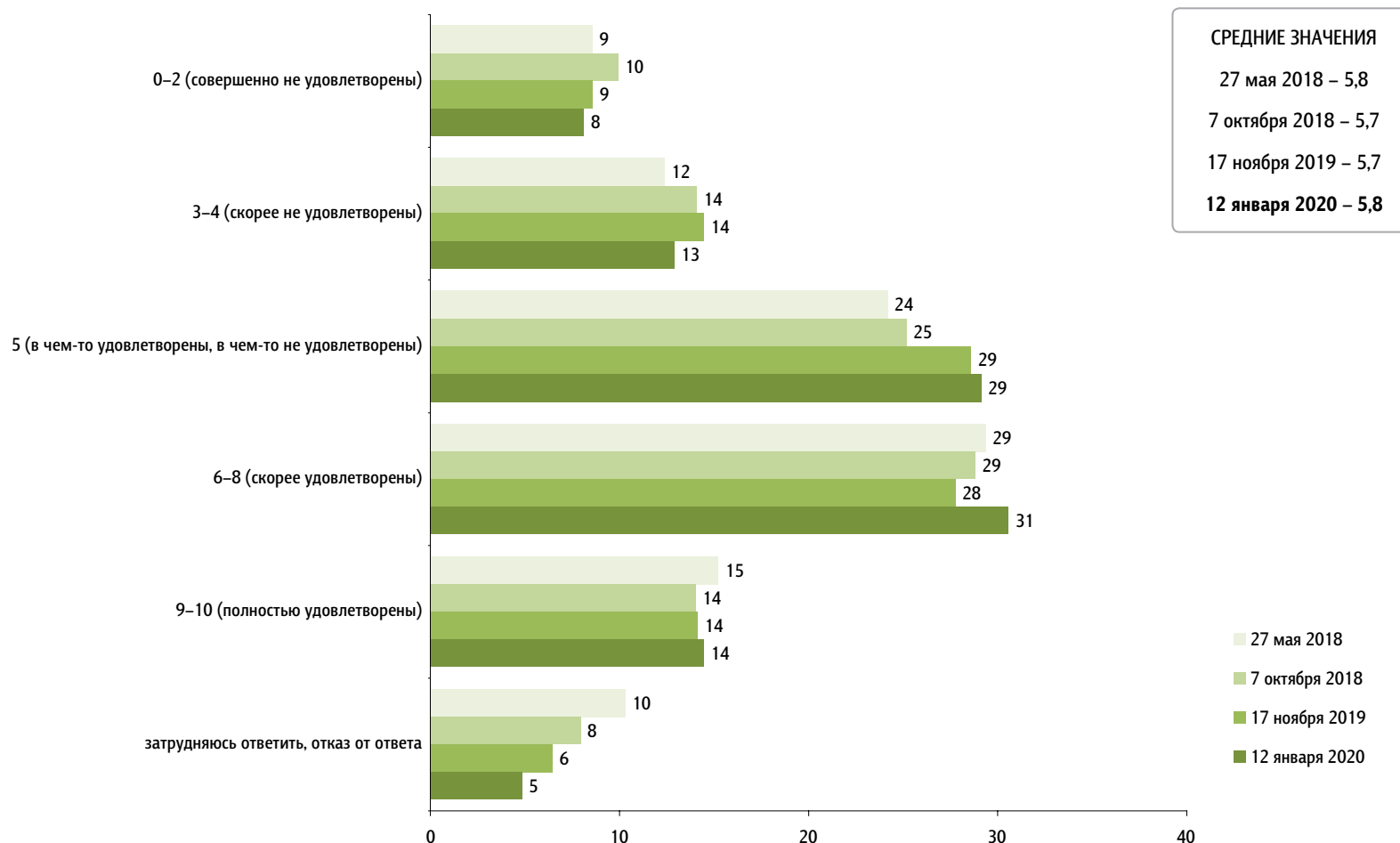


# Удовлетворённость жизнью и счастье

Опрос «ФОМнибус» 11–12 января. 104 населенных пункта, 53 субъекта РФ, 1500 респондентов.

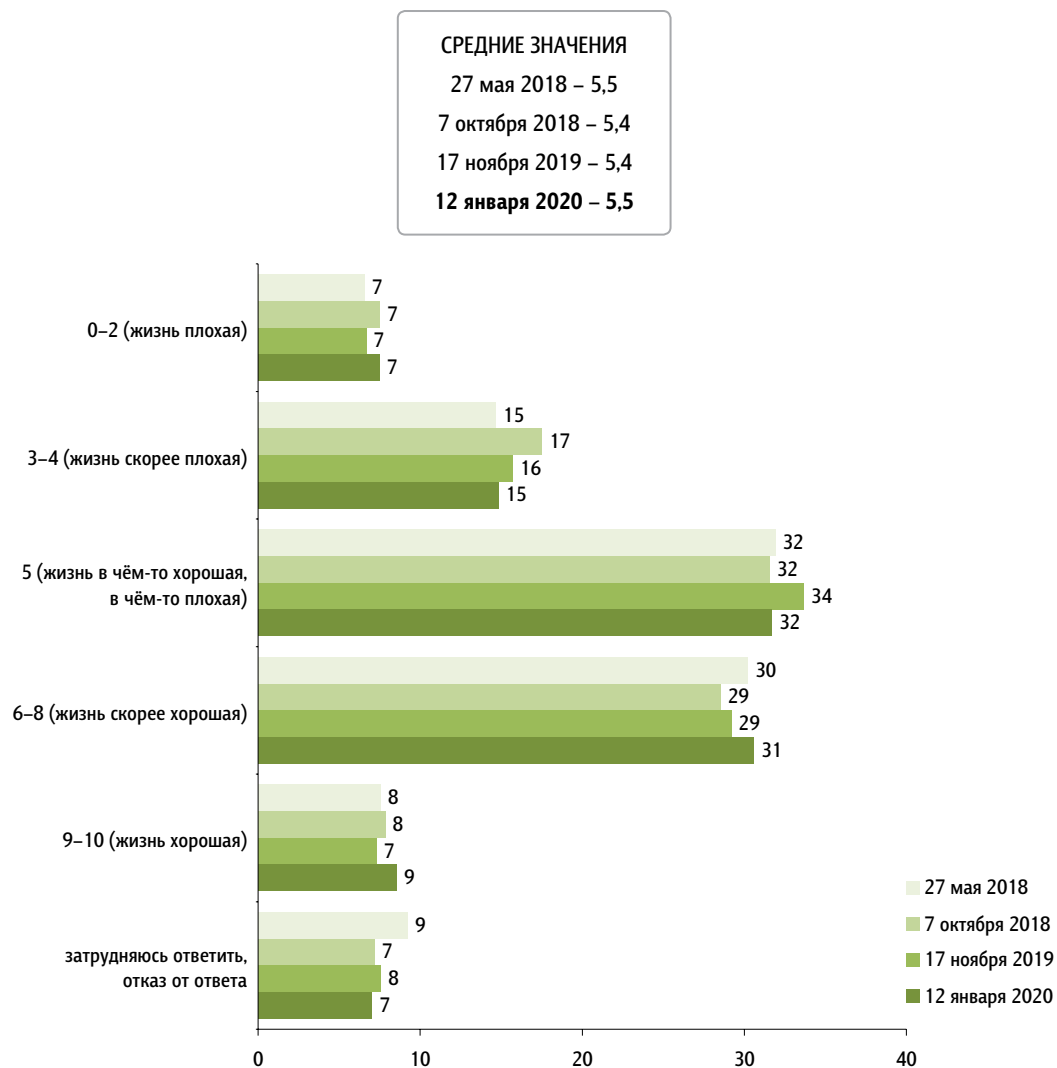
Принимая во внимание все стороны Вашей жизни, скажите, пожалуйста, насколько Вы сейчас удовлетворены своей жизнью в целом? (Ответ по шкале, где «0» означает «совершенно не удовлетворен(-а)», а «10» – «полностью удовлетворен(-а)».)

данные в % от всех опрошенных



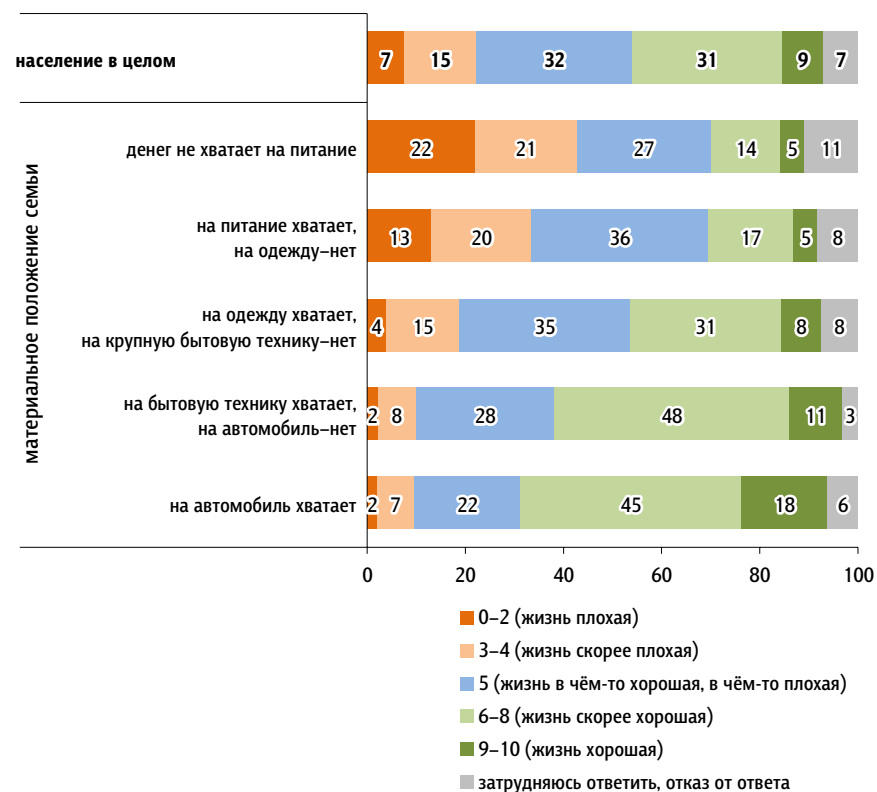
А теперь вообразите, пожалуйста, лестницу, ступеньки которой пронумерованы от 0 внизу до 10 наверху. Самая верхняя ступенька лестницы представляет наилучшую возможную для Вас жизнь, а самая нижняя – наихудшую возможную для Вас жизнь. На какой ступени этой лестницы Вы находитесь в настоящий момент?

данные в % от всех опрошенных



### Распределение по уровню материального положения семьи

данные в % от групп



Оцените, пожалуйста, насколько Вы сегодня счастливы? Дайте ответ по шкале от 0 до 10, где 0 означает «совсем не счастлив(-а)», а 10 – «очень счастлив(-а)».

данные в % от всех опрошенных

