

ДОМИНАНТЫ.

ПОЛЕ МНЕНИЙ



Социологический бюллетень

Опрос: неделя №30

Выпуск: 5 августа 2021 года

© ФОМ, 2021
www.fom.ru

Ключевые индикаторы общественного мнения


2 Политические индикаторы

- 2 В. Путин: отношение и оценки работы
- 4 Правительство РФ: оценка работы
- 5 М. Мишустин: оценка работы
- 6 Рейтинги партий
- 8 Отношение к политическим партиям

Факторы формирования общественного мнения

- 10 События недели
 - 11 Недовольство властями
 - 13 Настроение окружающих
 - 14 Динамика цен
-

Политические индикаторы



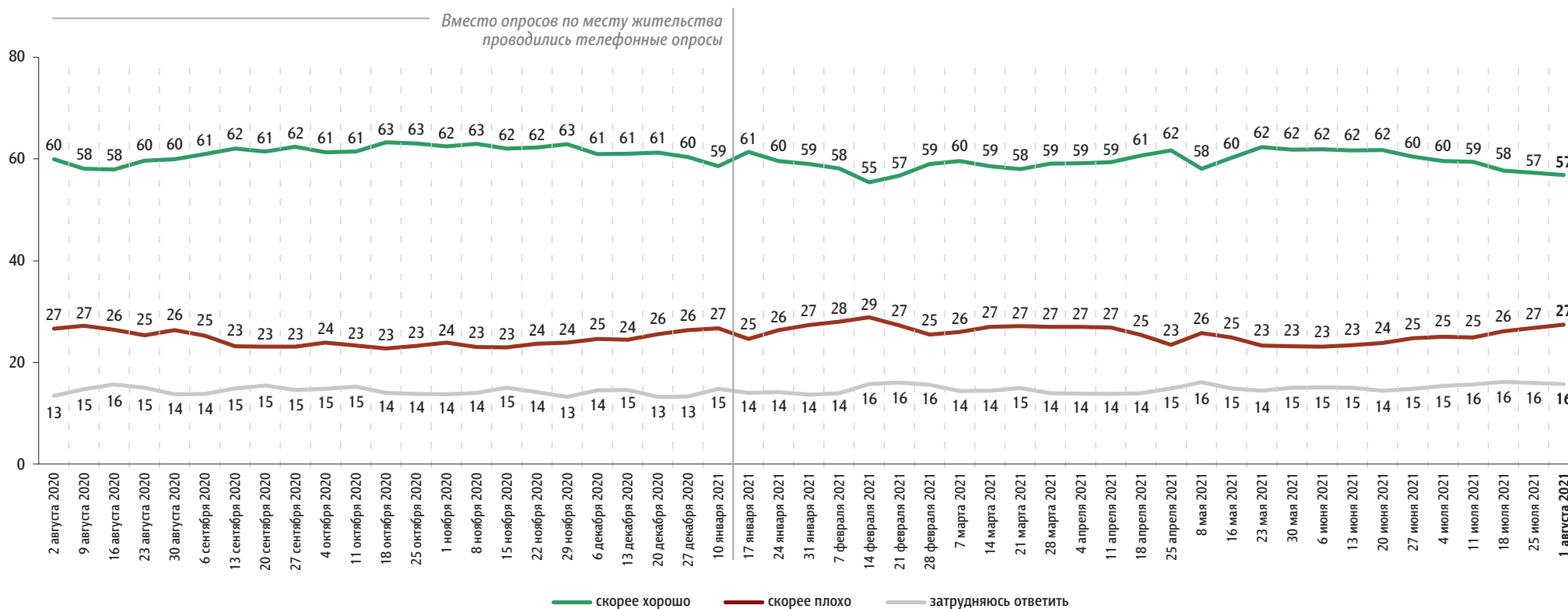
В. Путин: отношение и оценки работы

Опрос «ФОМнибус» 30 июля – 1 августа. 207 населенных пунктов, 73 субъекта РФ, 3000 респондентов.
Со 2 августа 2020 г. до 10 января 2021 г. включительно – Всероссийский телефонный опрос. 4000 респондентов.

Оценка работы В. Путина

Как Вы считаете, президент В. Путин работает на своём посту скорее хорошо или скорее плохо?

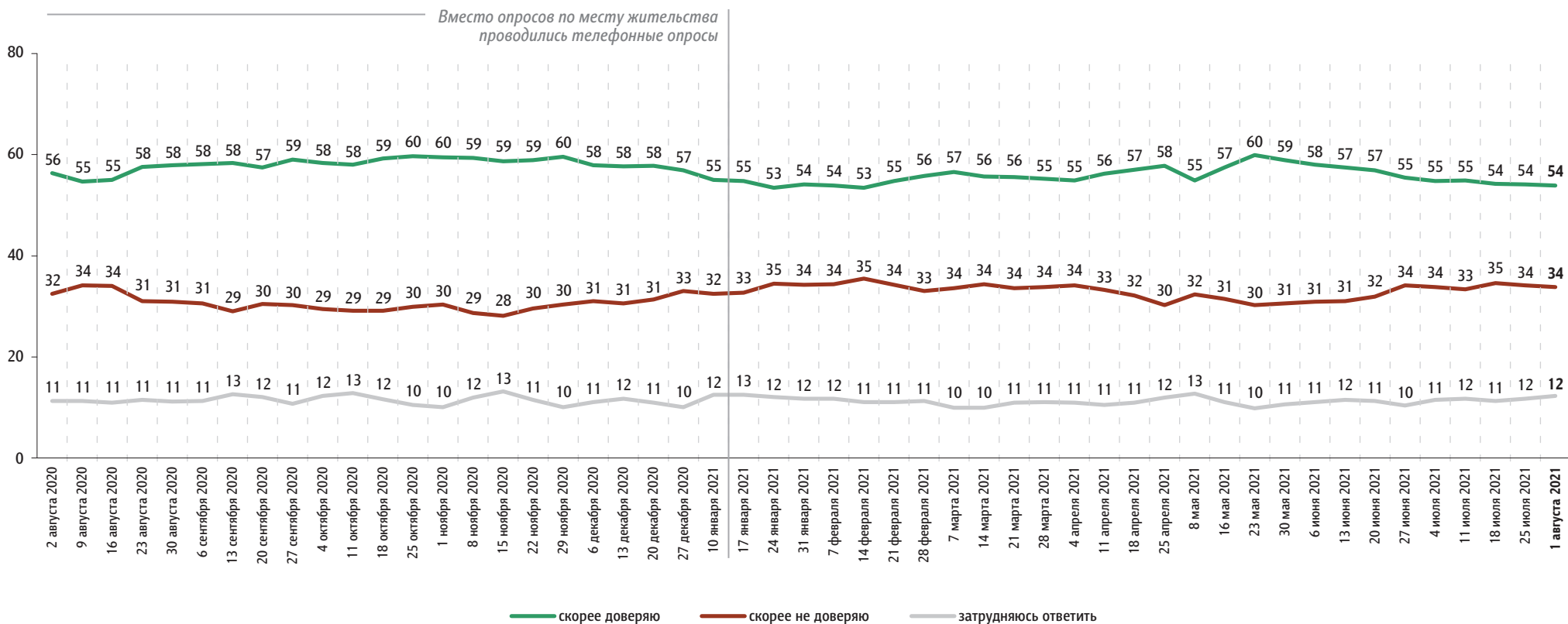
данные в % от всех опрошенных



Доверие В. Путину

Вы скорее доверяете или скорее не доверяете В. Путину?

данные в % от всех опрошенных



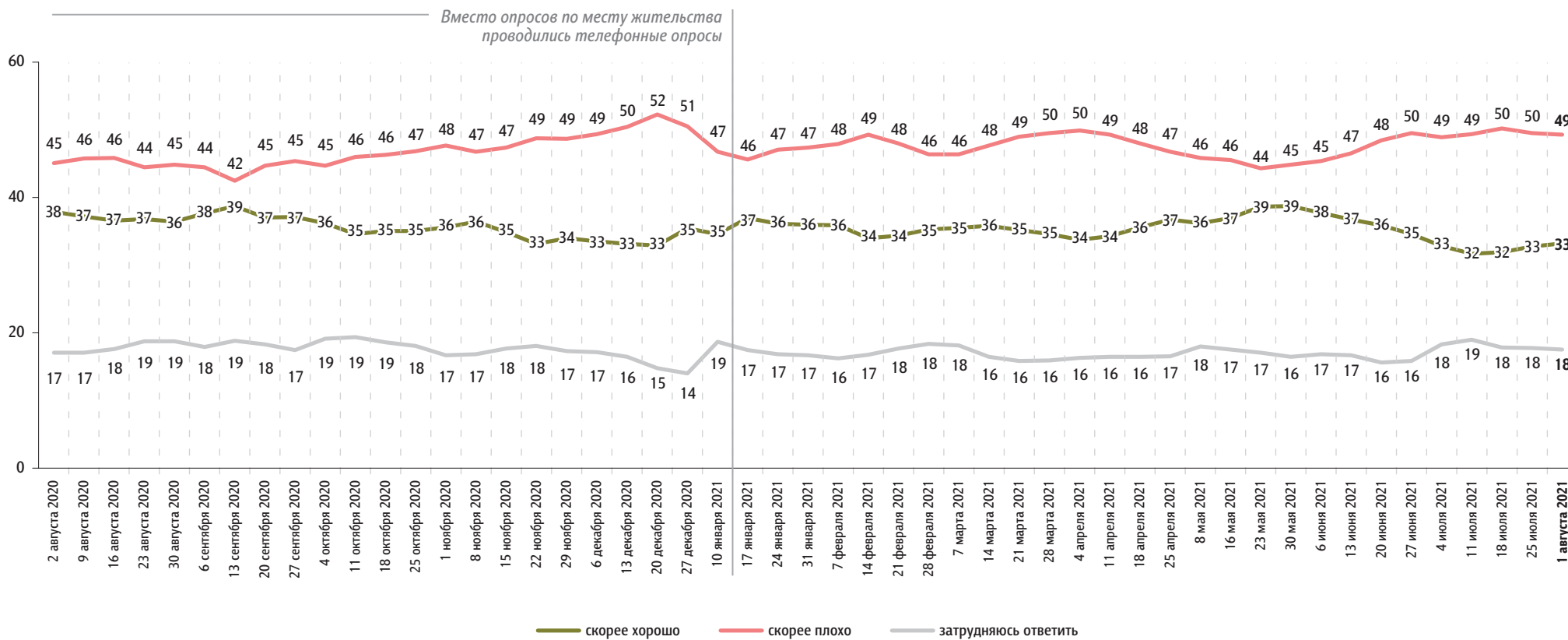
Со 2 августа 2020 г. до 10 января 2021 г. включительно – Всероссийский телефонный опрос. 4000 респондентов.

Правительство РФ: оценка работы

Опрос «ФОМнибус» 30 июля – 1 августа. 207 населенных пунктов, 73 субъекта РФ, 3000 респондентов.
 Со 2 августа 2020 г. до 10 января 2021 г. включительно – Всероссийский телефонный опрос. 4000 респондентов.

Как, по Вашему мнению, сегодня работает российское правительство – скорее хорошо или скорее плохо?

данные в % от всех опрошенных



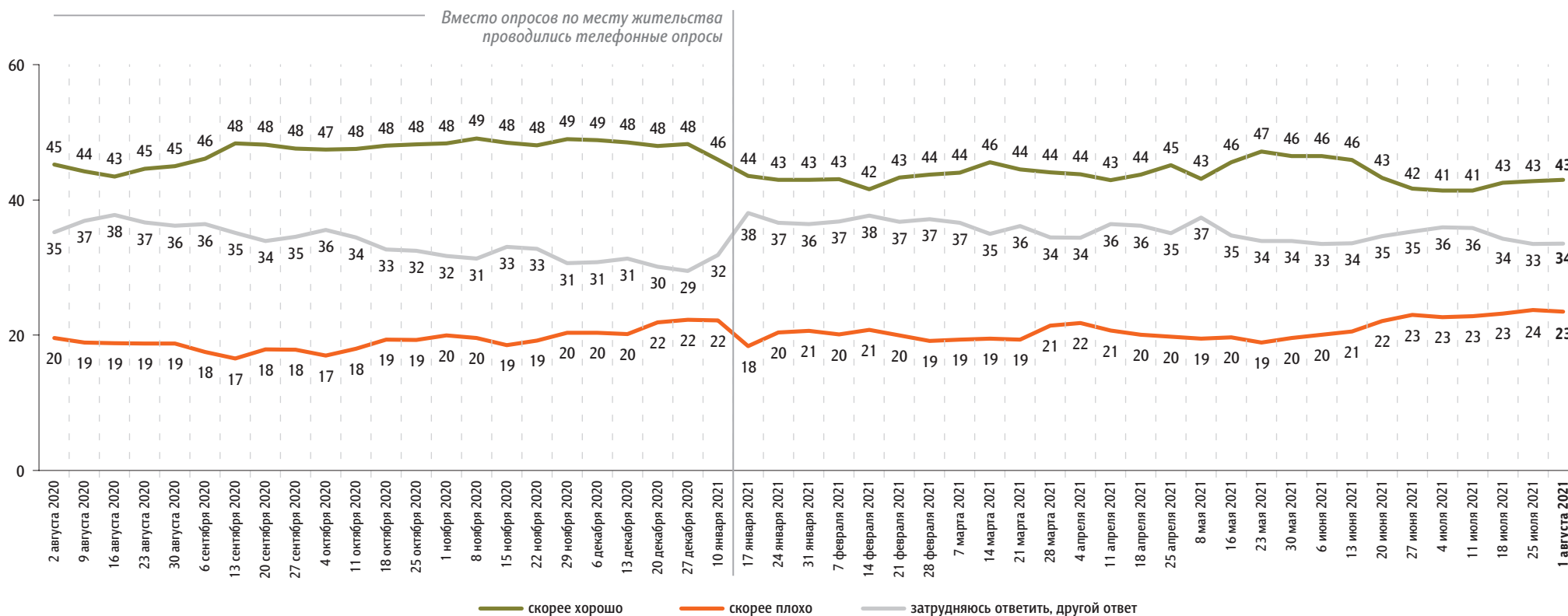


М. Мишустин: оценка работы

Опрос «ФОМнибус» 30 июля – 1 августа. 207 населенных пунктов, 73 субъекта РФ, 3000 респондентов.
 Со 2 августа 2020 г. до 10 января 2021 г. включительно – Всероссийский телефонный опрос. 4000 респондентов.

На Ваш взгляд, глава правительства Михаил Мишустин работает на своём посту скорее хорошо или скорее плохо?

данные в % от всех опрошенных



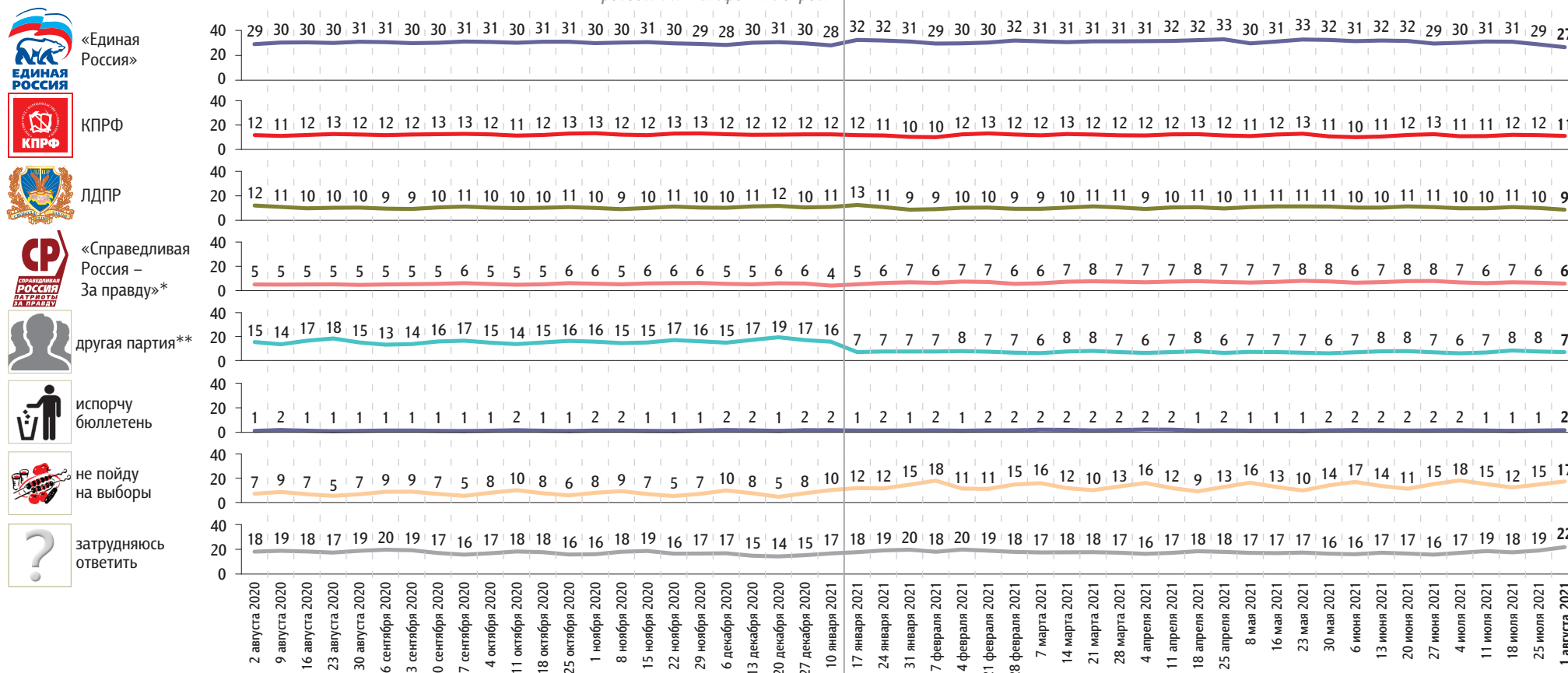
Рейтинги партий

Опрос «ФОМнибус» 30 июля – 1 августа. 207 населенных пунктов, 73 субъекта РФ, 3000 респондентов.
 Со 2 августа 2020 г. до 10 января 2021 г. включительно – Всероссийский телефонный опрос. 4000 респондентов.

В сентябре этого года состоится выборы в Государственную думу. Если Вы примете в них участие, то как, за какую партию Вы, скорее всего, проголосуете? (Карточка, один ответ.)

данные в % от всех опрошенных

Вместо опросов по месту жительства проводились телефонные опросы



* До 7 февраля 2021 г. включительно – партия «Справедливая Россия». С 14 февраля 2021 г. – объединенная партия «Справедливая Россия – За правду», в состав которой вошли партии «Справедливая Россия», «За правду» и «Патриоты России».

** Прочие партии из предложенного в карточке списка.

Со 2 августа 2020 г. до 10 января 2021 г. включительно вопрос задавался в формулировке: «Если бы в ближайшее воскресенье состоялись выборы в Государственную думу, то как, за какую партию Вы бы проголосовали?»
 С 17 января 2021 г. до 27 июня 2021 г. включительно вопрос задавался в формулировке: «Представьте себе, что в следующее воскресенье состоятся выборы в Государственную думу. Скажите, пожалуйста, как, за какую партию Вы бы проголосовали? (Карточка, один ответ.)»

В сентябре этого года состоятся выборы в Государственную думу. Если Вы примете в них участие, то как, за какую партию Вы, скорее всего, проголосуете? (Карточка, один ответ.)

данные в % от всех опрошенных

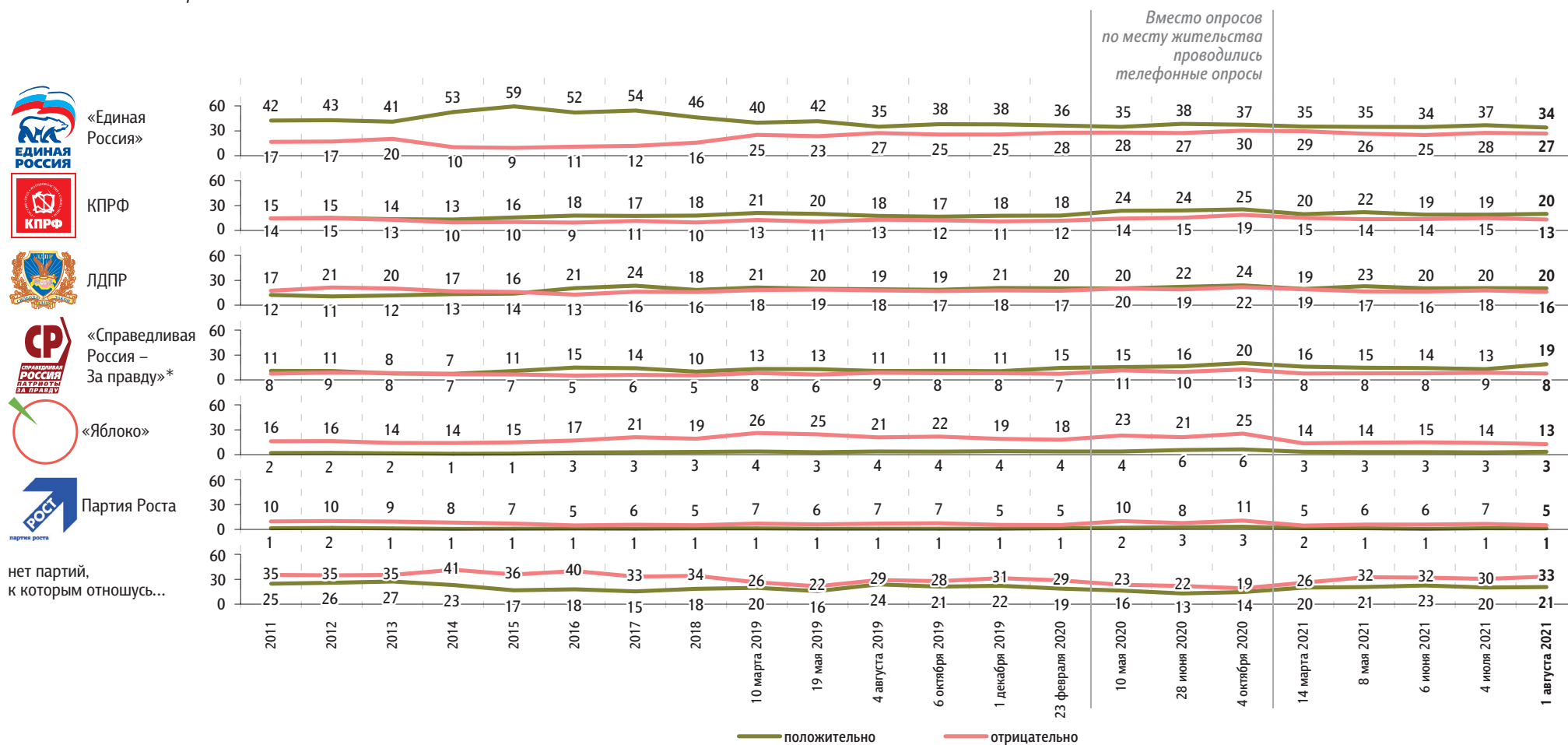
	17 января 2021	24 января 2021	31 января 2021	7 февраля 2021	14 февраля 2021	21 февраля 2021	28 февраля 2021	7 марта 2021	14 марта 2021	21 марта 2021	28 марта 2021	4 апреля 2021	11 апреля 2021	18 апреля 2021	25 апреля 2021	8 мая 2021	16 мая 2021	23 мая 2021	30 мая 2021	6 июня 2021	13 июня 2021	20 июня 2021	27 июня 2021	4 июля 2021	11 июля 2021	18 июля 2021	25 июля 2021	1 августа 2021
«Новые люди»	1	1	1	0	1	1	1	1	1	1	1	1	1	1	1	1	1	1	1	1	1	2	1	1	2	3	3	2
Российская партия пенсионеров за социальную справедливость	1	1	1	1	1	1	1	1	1	1	1	1	1	1	1	1	1	1	1	1	1	1	1	1	1	1	1	1
«Яблоко»	1	1	1	1	2	2	1	1	1	1	1	1	1	1	1	1	1	1	1	1	2	2	1	1	1	1	1	1
«Коммунисты России»	1	1	1	1	1	1	1	1	1	1	1	1	1	1	1	1	1	1	1	1	1	1	1	1	1	1	1	1
«Родина»	1	0	0	0	1	1	0	0	0	0	0	0	0	1	0	0	1	0	0	0	1	0	0	0	0	0	0	1
Российская экологическая партия «Зелёные»	0	0	0	0	1	1	1	0	1	1	0	1	1	1	0	0	0	0	0	0	0	0	0	0	0	0	0	0
Российская партия свободы и справедливости	—	—	—	—	—	—	—	—	—	—	—	—	—	—	—	—	—	—	—	—	—	—	—	—	1	1	1	0
«Зелёная альтернатива»	0	0	0	0	0	0	0	0	0	0	0	0	1	1	0	0	0	0	0	0	1	0	0	0	0	0	0	0
Партия Роста	0	0	0	0	0	0	0	0	0	1	0	0	0	0	0	0	0	0	0	0	0	0	0	0	0	0	0	0
«Гражданская платформа»	0	0	0	0	0	0	0	0	0	0	0	0	0	0	0	0	0	0	0	0	0	0	0	0	0	0	0	0

Отношение к политическим партиям

Опрос «ФОМнибус» 30 июля – 1 августа. 104 населенных пункта, 53 субъекта РФ, 1500 респондентов.
С 10 мая 2020 г. до 4 октября 2020 г. включительно – Всероссийский телефонный опрос. 2000 респондентов.

К каким из перечисленных политических партий Вы относитесь положительно / отрицательно? (Карточка, любое число ответов.)

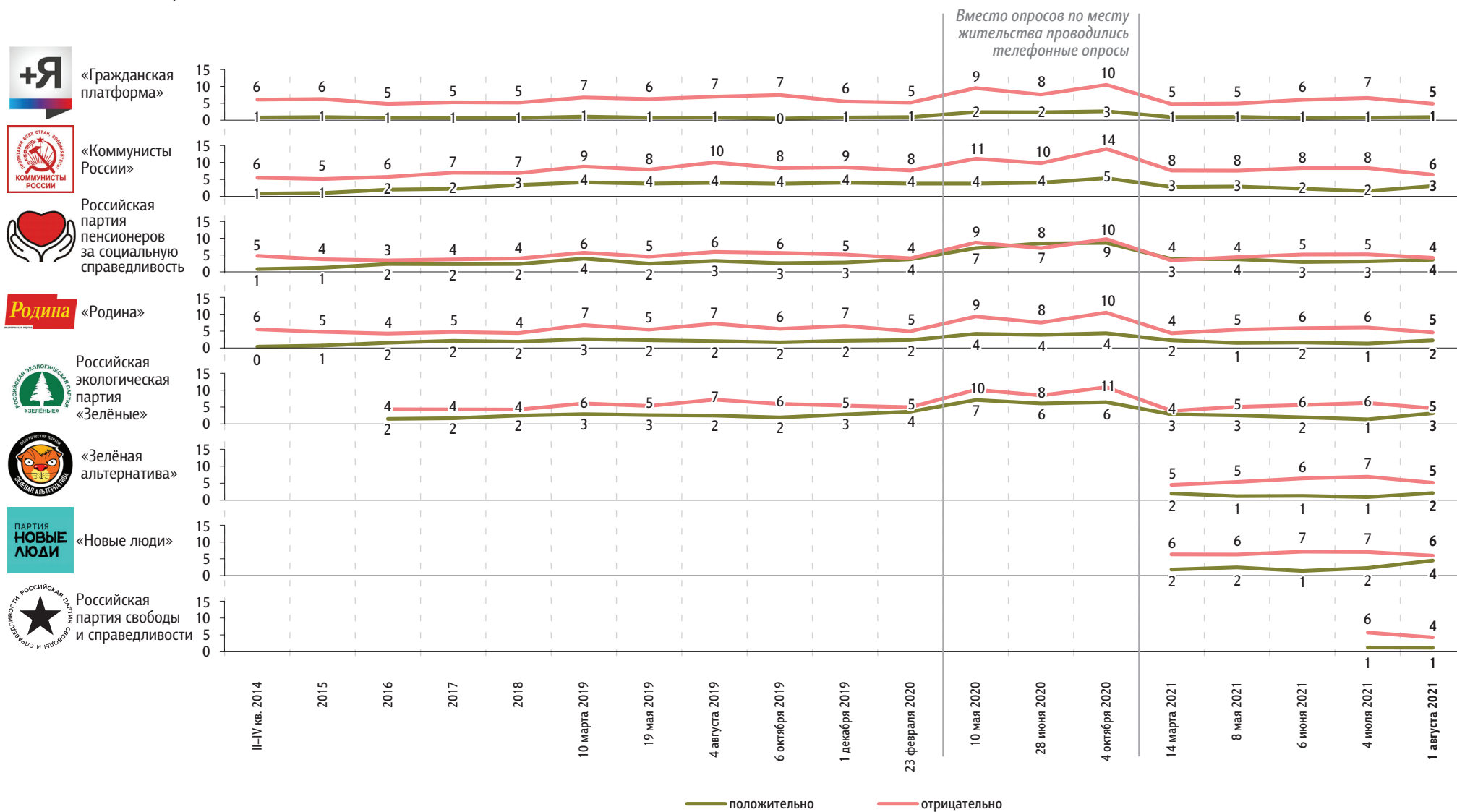
данные в % от всех опрошенных



* До 14 марта 2021 г. вопрос задавался про партию «Справедливая Россия», с 14 марта 2021 г. – про объединенную партию «Справедливая Россия – За правду», в состав которой вошли партии «Справедливая Россия», «За правду» и «Патриоты России».

К каким из перечисленных политических партий Вы относитесь **положительно** / **отрицательно**? (Карточка, любое число ответов.)

данные в % от всех опрошенных



С 10 мая 2020 г. до 4 октября 2020 г. включительно – Всероссийский телефонный опрос. 2000 респондентов.

События недели

Опрос «ФОМнибус» 30 июля – 1 августа. 104 населенных пункта, 53 субъекта РФ, 1500 респондентов.

Какие события прошедшей недели, о которых сообщалось в средствах массовой информации, больше всего заинтересовали Вас, привлекли Ваше внимание? (Открытый вопрос.)

данные в % от всех опрошенных, приведены наиболее показательные высказывания

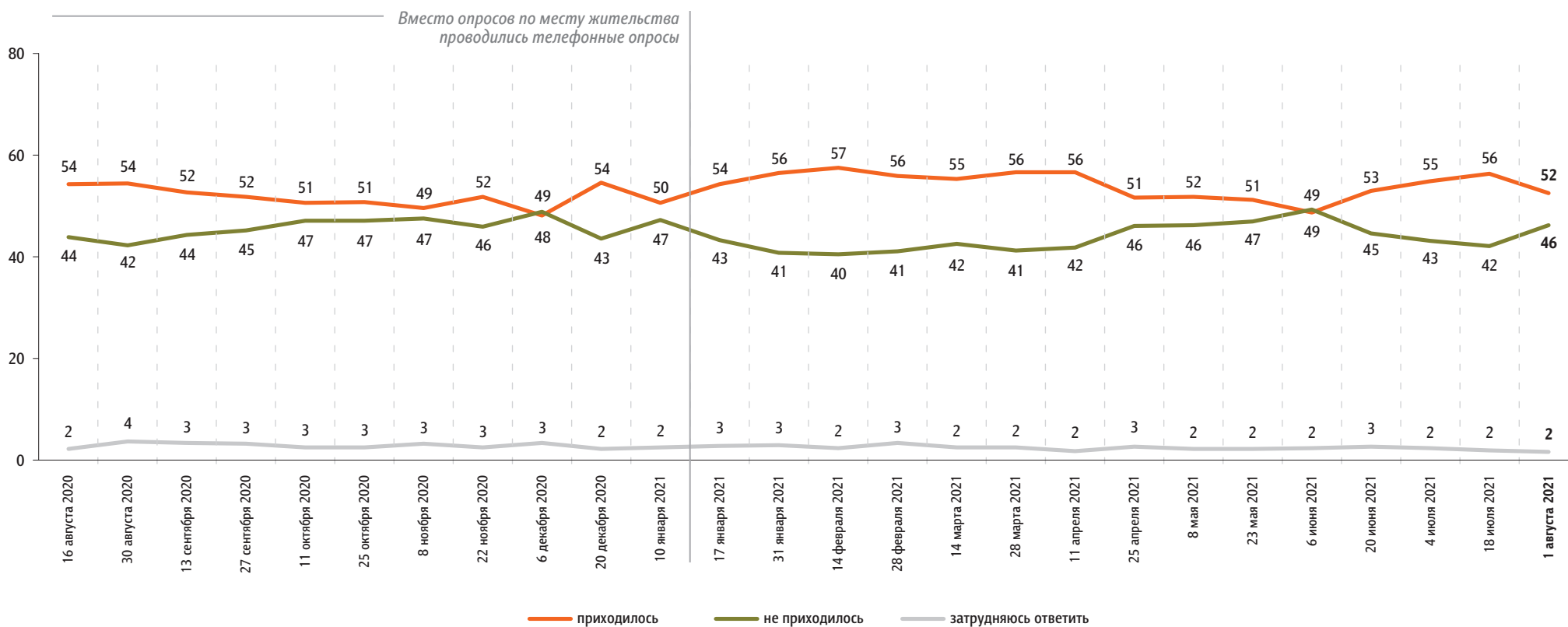
Летние Олимпийские игры в Токио	«Олимпийские игры в Токио»; «то, что происходит в Токио – игры всемирные Олимпийские»; «то, что наша команда выступает не под российским флагом на Олимпиаде»; «Олимпиада. Есть медали у нас – 16».	13
Пожары, наводнения в России	«Тайга горит»; «лес горит, в Сочи пожар»; «вся Россия горит, а помогаем тушить пожары в Турции»; «лесные пожары: Забайкалье, Якутия, наводнение в Краснодарском крае»; «наводнение на юге страны»; «дожди и наводнения в Крыму»; «наводнение в Сочи».	13
Рост эпидемии коронавируса, защитные меры, прививки	«Коронавирус идет, третья волна, много заболевших в России»; «коронавирус, его прогнозы»; «увеличение количества смертности от ковида в России»; «разрешение работать в магазинах людям без перчаток»; «принудительная вакцинация»; «вакцинация – обязательно делать»; «обязательные прививки для педагогов».	10
Стихийные бедствия в мире	«Вся планета страдает от природных катаклизмов»; «наводнение в Европе»; «пожары в Турции, наводнение в Германии»; «дождь в Германии»; «в Турции пожар».	3
Выплаты, пособия, повышение пенсий	«Дотации к пенсии, льготы»; «о повышении пенсии, зарплаты»; «выплаты школьникам и беременным, военнослужащим»; «выплаты детям по 10 тысяч рублей»; «выплата денег детям-дошкольникам».	2
События на Украине	«Ситуация на Украине, Донбасс»; «лишение россиян на Украине гражданства»; «война на Донбассе. Я сам из Луганска и воевал».	2
Работа властных структур	«Изменения в паспортах»; «новая миграционная политика»; «сообщение об ужесточении техосмотров и штрафов»; «отмена обязательного прохождения ТО»; «закон об отмене запрета на отстрел редких животных»; «подходящий за физкультуру – возврат».	2
Рост цен, тарифов	«Повышение цен на товары»; «наценки»; «рост цен на 20%»; «ЖКХ каждый раз поднимает тарифы»; «овощи дорогие»; «подорожали бананы».	1
Криминальные события	«Много воровства, взяточничества»; «кража детей»; «мужик избил жену и расчленил ее»; «студентка в Москве сбита двух детей».	1
Поездка М. Мишустина на Дальний Восток и в Сибирь	«Мишустин ездил на Курилы»; «приезд Мишустина в Комсомольск-на-Амуре»; «поездка Мишустина в Иркутск и Хабаровск»; «в Томск приезжал Мишустин»; «как выступал Мишустин, ездил по заводам».	1
Аварии, несчастные случаи	«Аварии»; «разбившиеся самолеты»; «рухнул мост в Забайкалье»; «взрыв газа в жилом доме в Барнауле»; «в Крыму катер перевернулся: все смотрели на медуз – и дисбаланс».	1
Выступления, действия В. Путина	«Статья Путина про украинцев и русских»; «Путин с Лукашенко встречался. То ли он к нему ездил, то ли наоборот»; «разговор Путина с нашим губернатором».	1
Праздники	«День ВМФ»; «праздник Военно-морского флота»; «парад ВМФ»; «парад в Санкт-Петербурге»; «день области»; «день Феодосии».	1
События вокруг «Северного потока – 2»	«Газовый контракт с Германией»; «что завершается строительство “Северного потока – 2”»; «“Северный поток” заканчивают».	1
Другие события в России	«Массовые обыски, задержания у сторонников Навального по всем городам»; «неспособность властей потушить пожары».	1
Другие события в мире	«Вывод войск ООН из Афганистана. События в Таджикистане»; «открытие туризма в Египет»; «взрыв на химзаводе в Германии».	1
Затрудняюсь ответить, нет ответа		54

Недовольство властями

Опрос «ФОМнибус» 30 июля – 1 августа. 104 населенных пункта, 53 субъекта РФ, 1500 респондентов.
С 16 августа 2020 г. до 10 января 2021 г. включительно – Всероссийский телефонный опрос. 2000 респондентов.

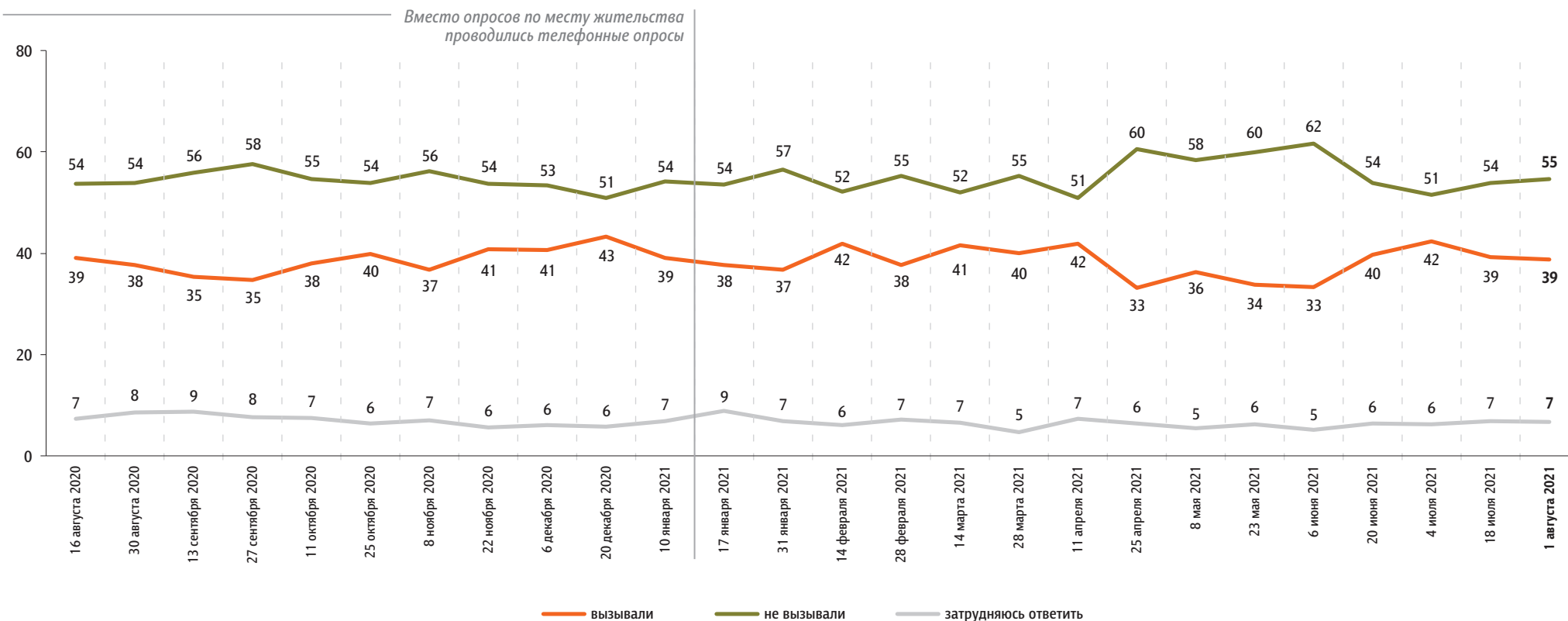
За последний месяц Вам приходилось или не приходилось слышать от окружающих Вас людей критические высказывания в адрес российских властей?

данные в % от всех опрошенных



Действия российских властей за последний месяц у Вас лично вызвали недовольство, возмущение или не вызывали?

данные в % от всех опрошенных



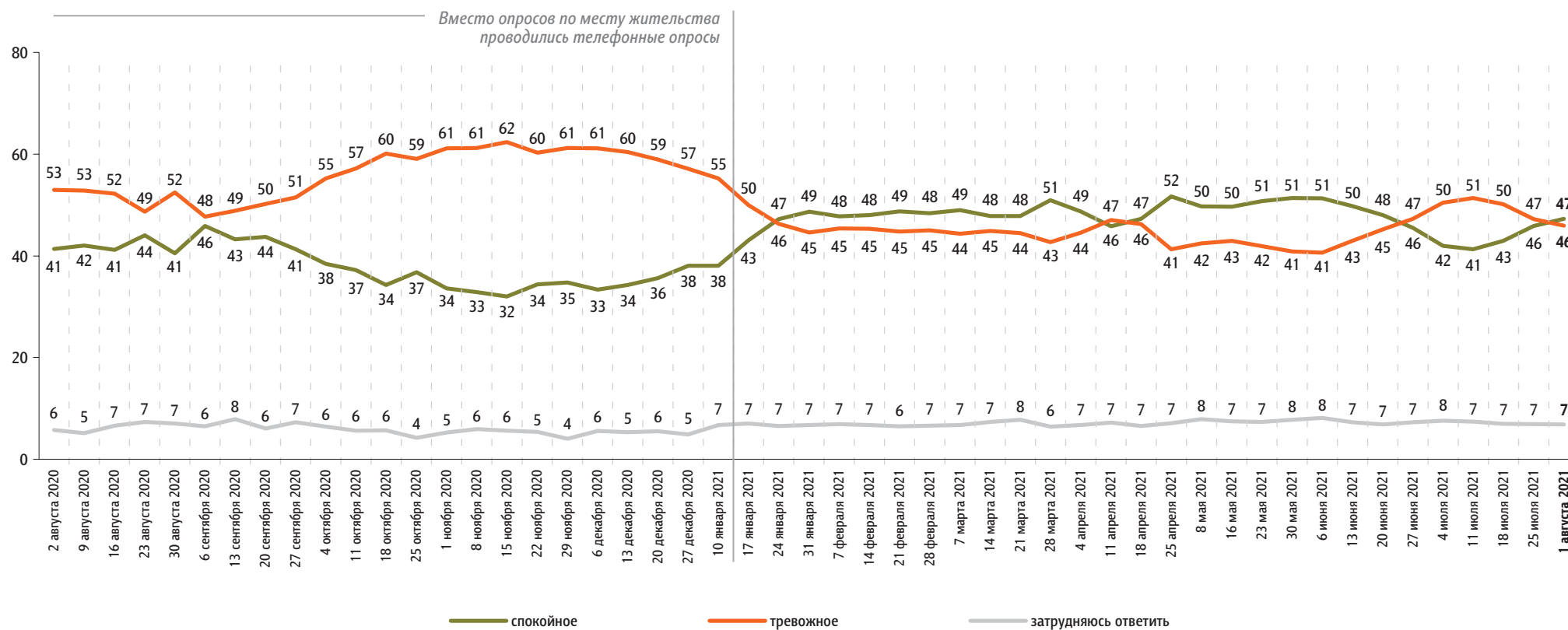
С 16 августа 2020 г. до 10 января 2021 г. включительно – Всероссийский телефонный опрос. 2000 респондентов.

Настроение окружающих

Опрос «ФОМнибус» 30 июля – 1 августа. 207 населенных пунктов, 73 субъекта РФ, 3000 респондентов.
 Со 2 августа 2020 г. до 10 января 2021 г. включительно – Всероссийский телефонный опрос. 2000 респондентов.

Какое настроение, по Вашему мнению, преобладает сегодня среди Ваших родных, друзей, коллег, знакомых – спокойное или тревожное?

данные в % от всех опрошенных



Динамика цен

Опрос «ФОМнибус» 30 июля – 1 августа. 207 населенных пунктов, 73 субъекта РФ, 3000 респондентов.

По Вашим наблюдениям, на какие основные продукты, товары и услуги цены за последний месяц заметно выросли? (Карточка, любое число ответов.)

данные в % от всех опрошенных

Продукты питания

хлеб и хлебобулочные изделия



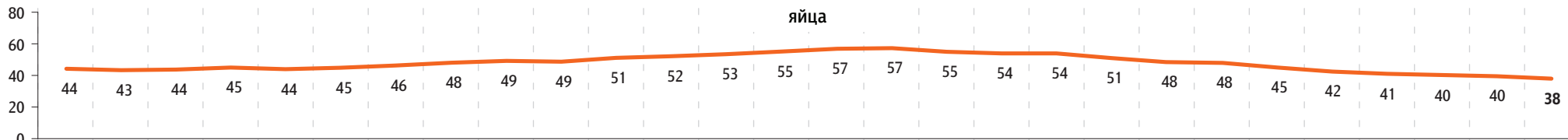
мясо и птица



молоко и молочная продукция



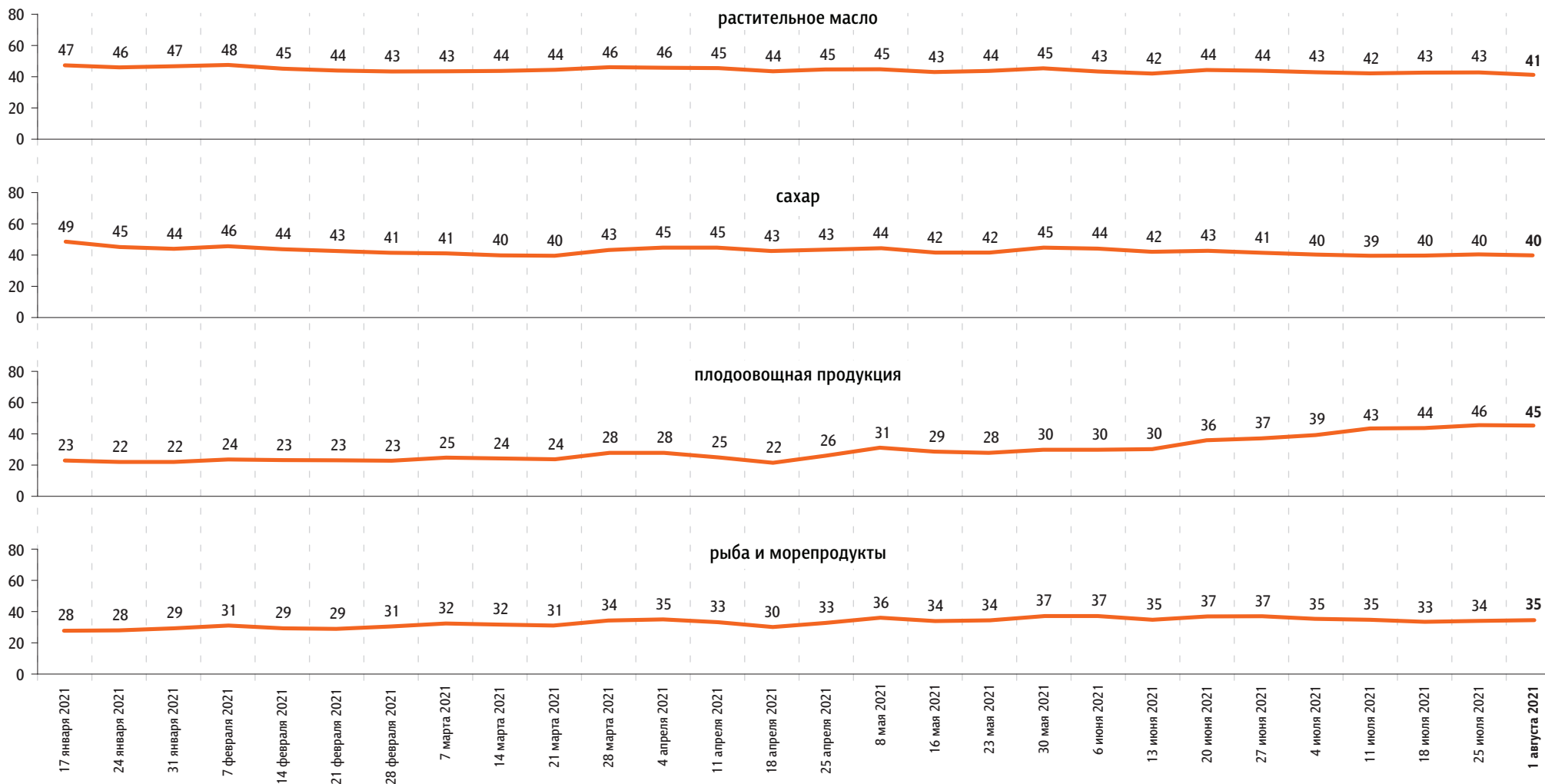
яйца



По Вашим наблюдениям, на какие основные продукты, товары и услуги цены за последний месяц достаточно заметно выросли? (Карточка, любое число ответов.)

данные в % от всех опрошенных

Продукты питания



По Вашим наблюдениям, на какие основные продукты, товары и услуги цены за последний месяц достаточно заметно выросли? (Карточка, любое число ответов.)

данные в % от всех опрошенных

Продукты питания

крупа, макаронные изделия



алкогольные напитки



Непродовольственные товары

одежда, обувь



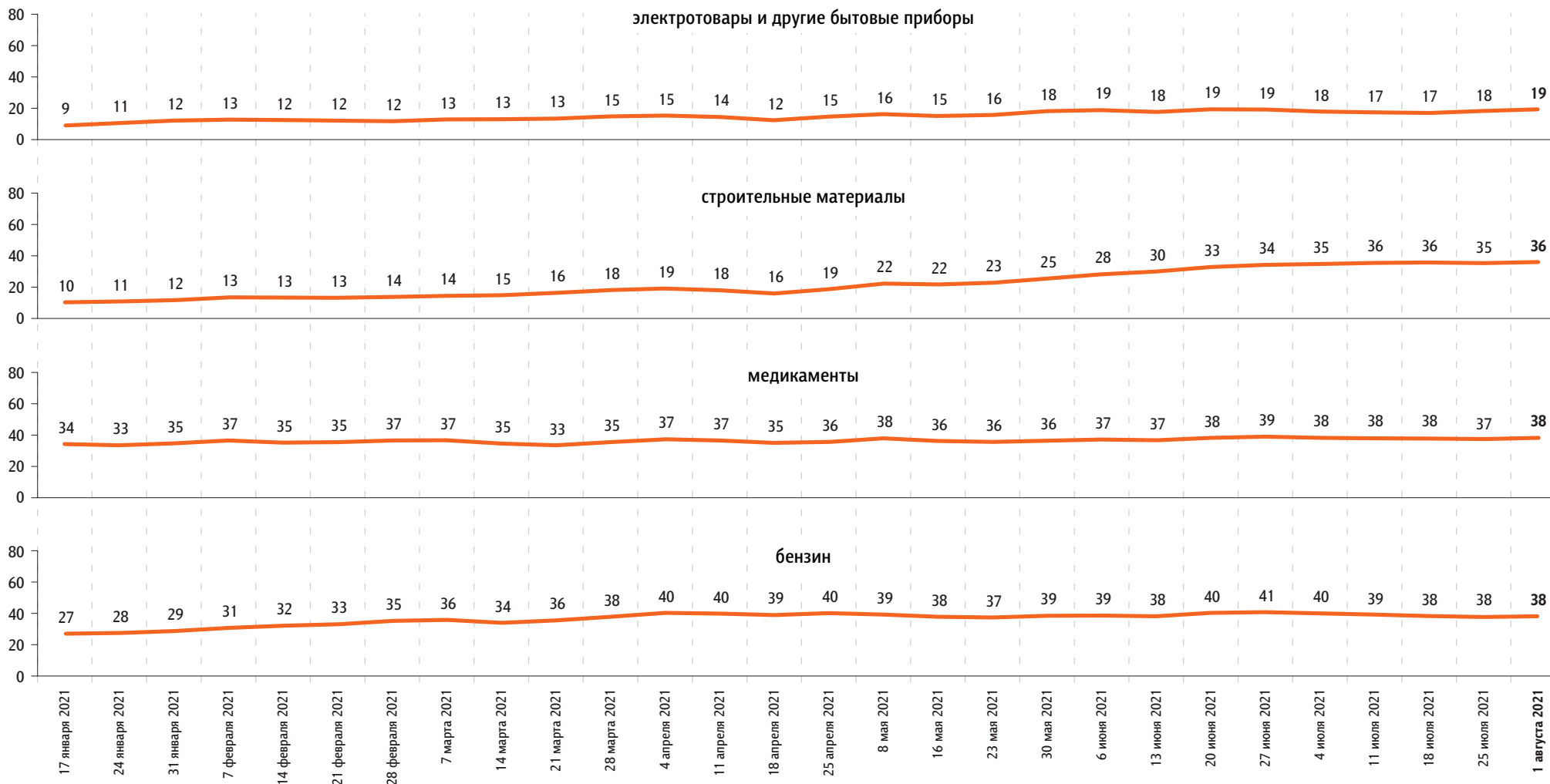
моющие и чистящие средства



По Вашим наблюдениям, на какие основные продукты, товары и услуги цены за последний месяц достаточно заметно выросли? (Карточка, любое число ответов.)

данные в % от всех опрошенных

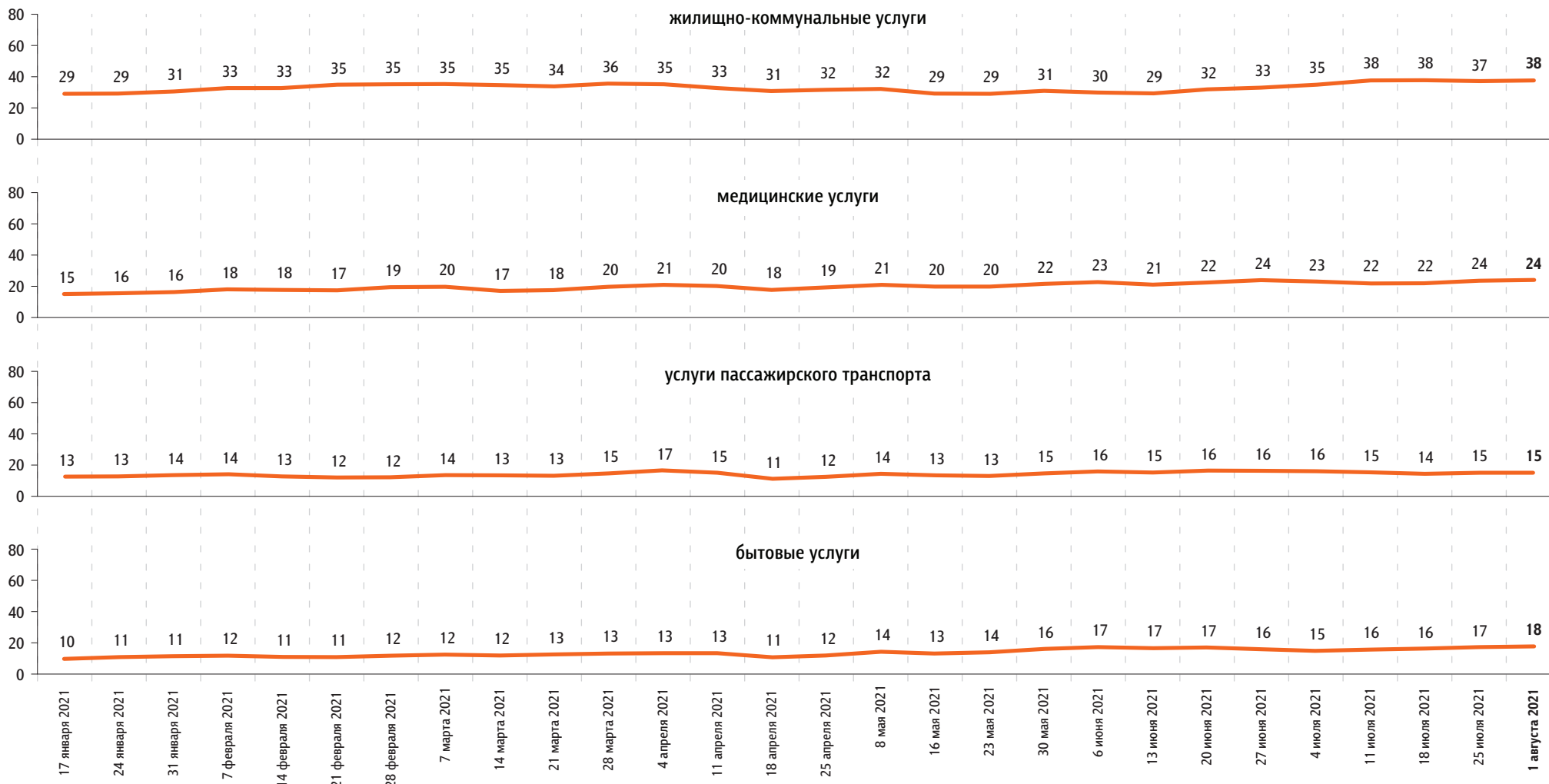
Непродовольственные товары



По Вашим наблюдениям, на какие основные продукты, товары и услуги цены за последний месяц достаточно заметно выросли? (Карточка, любое число ответов.)

данные в % от всех опрошенных

Услуги





www.fom.ru

© ФОМ, 2021

123022 Москва, ул. Рочдельская, д. 15, стр. 16А
тел. : +7 (495) 653-82-32
факс : +7 (495) 653-82-02
www.fom.ru
fom@fom.ru

Александр Ослон – президент ФОМ

ФОМнибус – репрезентативный еженедельный опрос населения 18 лет и старше.
Метод опроса – интервью по месту жительства респондента.

Выборка:
1500 респондентов (жители 104 городских и сельских населенных пунктов в 53 субъектах РФ).
Статистическая погрешность не превышает 3,6%.

3000 респондентов (жители 207 городских и сельских населенных пунктов в 73 субъектах РФ).
Статистическая погрешность не превышает 2,5%.

С 29 марта 2020 г. до 10 января 2021 г. включительно: **Всероссийский телефонный опрос** – репрезентативный опрос населения 18 лет и старше. Интервью по телефону. Случайная выборка номеров мобильных и стационарных телефонов.

Выборка:
1000 респондентов.
Статистическая погрешность не превышает 3,8%.

2000 респондентов.
Статистическая погрешность не превышает 2,7%.

4000 респондентов.
Статистическая погрешность не превышает 1,9%.