

ДОМИНАНТЫ.

ПОЛЕ МНЕНИЙ



Социологический бюллетень

Опрос: неделя №30

Выпуск: 4 августа 2022 года

© ФОМ, 2022

www.fom.ru

Ключевые индикаторы общественного мнения


2 Политические индикаторы

- 2 В. Путин: отношение и оценки работы
- 4 Правительство РФ: оценка работы
- 5 М. Мишустин: оценка работы
- 6 Рейтинги партий
- 8 Отношение к политическим партиям

Факторы формирования общественного мнения

- 10 События недели
 - 11 Недовольство властями
 - 13 Настроение окружающих
 - 14 Динамика цен
-

Политические индикаторы



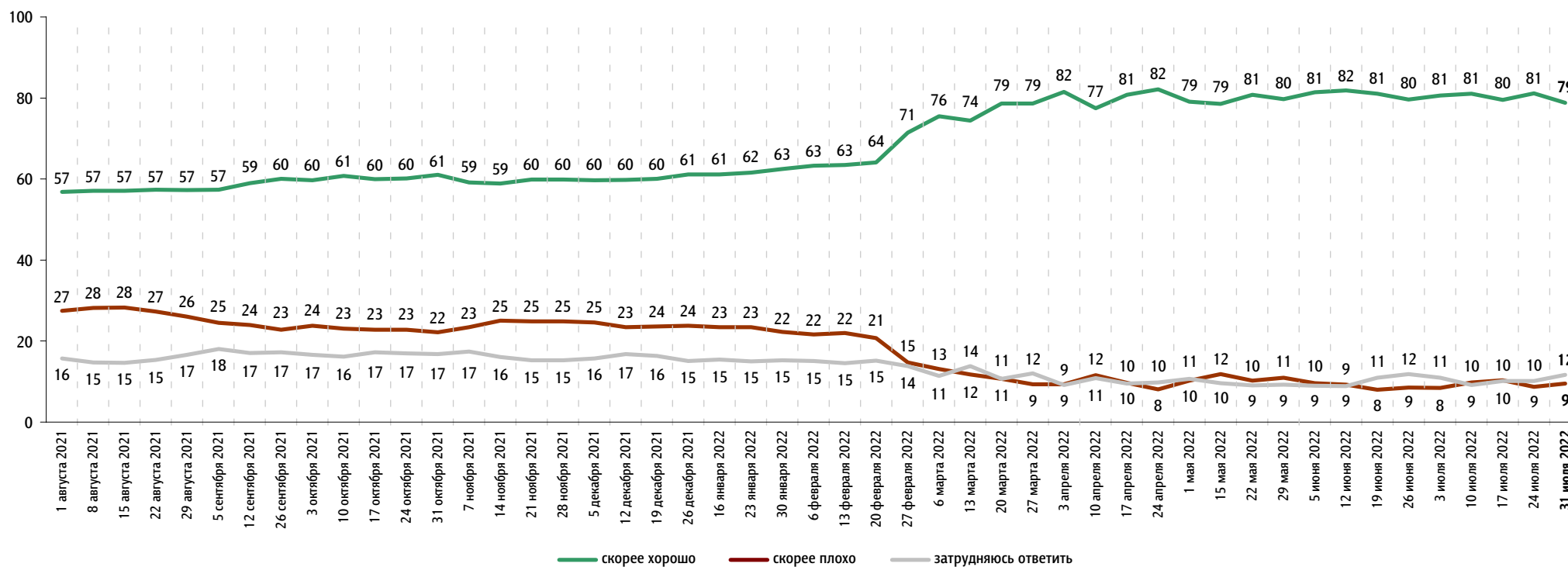
В. Путин: отношение и оценки работы

Опрос «ФОМнибус» 29–31 июля. 104 населенных пункта, 53 субъекта РФ, 1500 респондентов.

Оценка работы В. Путина

Как Вы считаете, президент В. Путин работает на своём посту скорее хорошо или скорее плохо?

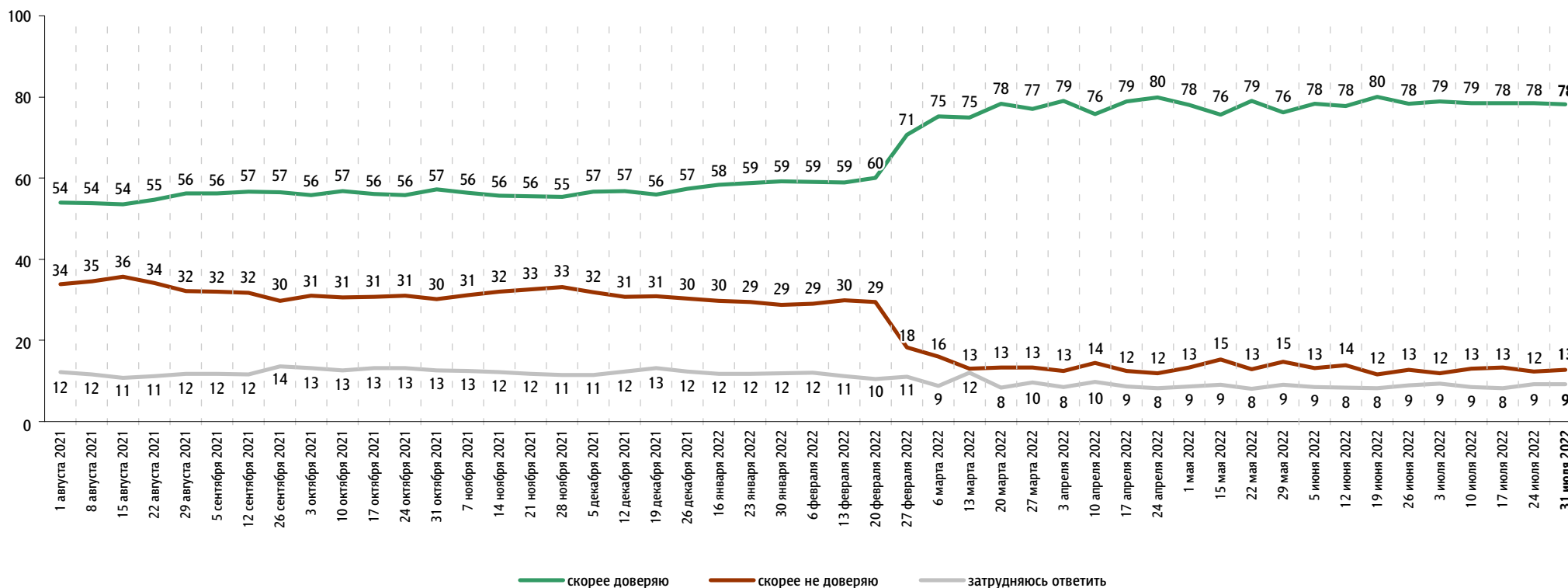
данные в % от всех опрошенных



Доверие В. Путину

Вы скорее доверяете или скорее не доверяете В. Путину?

данные в % от всех опрошенных

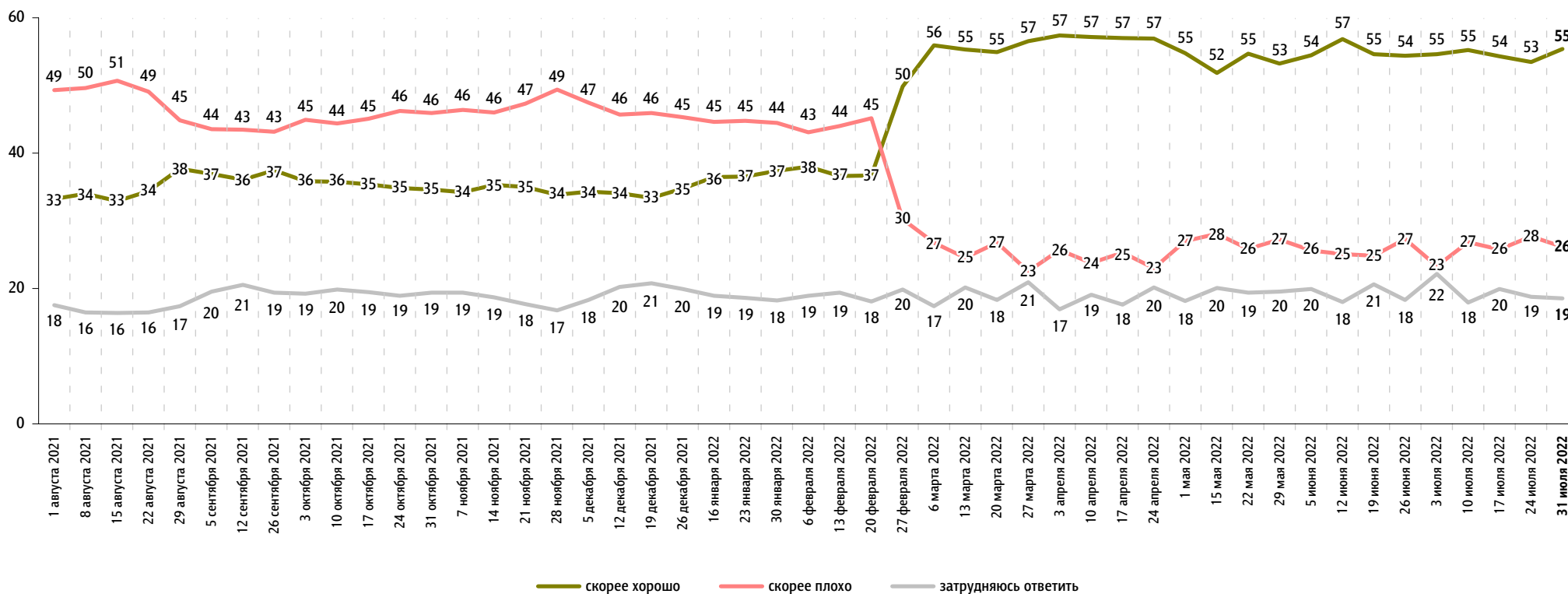


Правительство РФ: оценка работы

Опрос «ФОМнибус» 29–31 июля. 104 населенных пункта, 53 субъекта РФ, 1500 респондентов.

Как, по Вашему мнению, сегодня работает российское правительство – скорее хорошо или скорее плохо?

данные в % от всех опрошенных



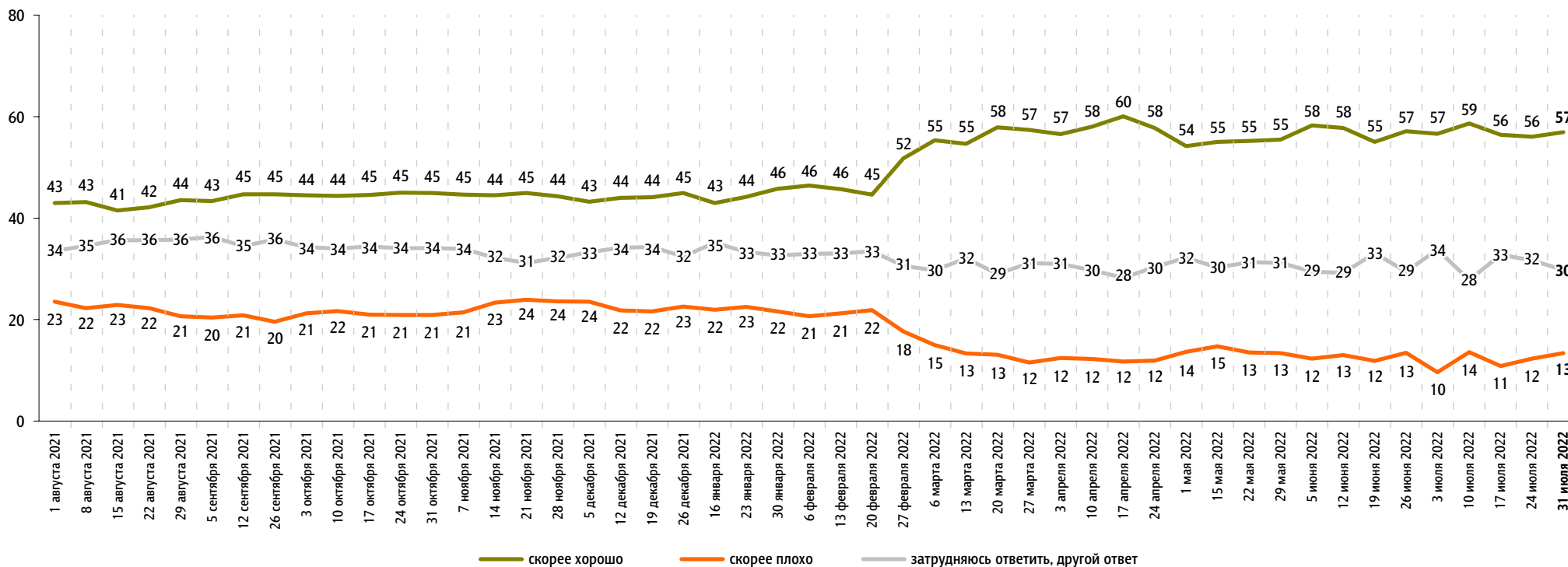


М. Мишустин: оценка работы

Опрос «ФОМнибус» 29–31 июля. 104 населенных пункта, 53 субъекта РФ, 1500 респондентов.

На Ваш взгляд, глава правительства Михаил Мишустин работает на своём посту скорее хорошо или скорее плохо?

данные в % от всех опрошенных

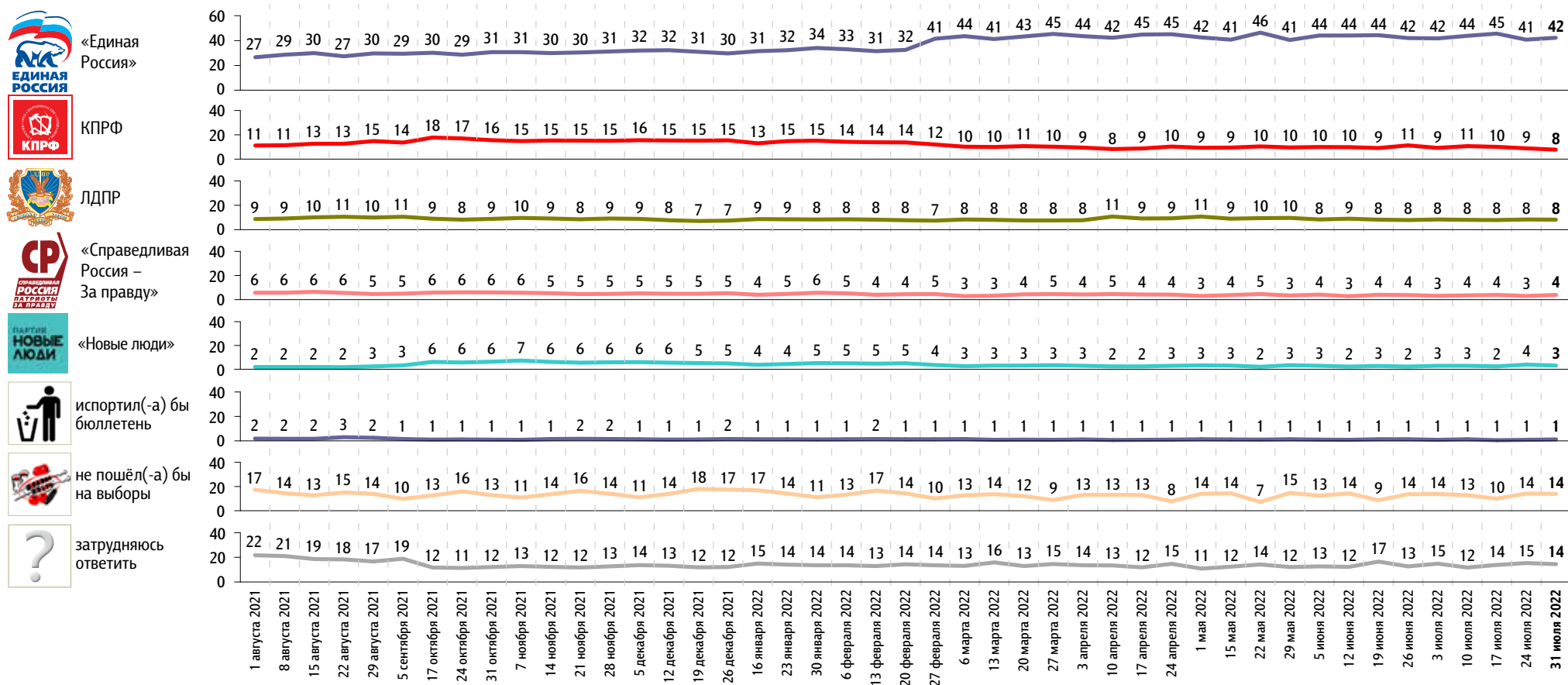


Рейтинги партий

Опрос «ФОМнибус» 29–31 июля. 104 населенных пункта, 53 субъекта РФ, 1500 респондентов.

Представьте себе, что в следующее воскресенье состоятся выборы в Государственную думу. Скажите, пожалуйста, как, за какую партию Вы бы проголосовали? (Карточка, один ответ.)

данные в % от всех опрошенных



С 1 августа 2021 г. до 12 сентября 2021 г. включительно вопрос задавался в формулировке: «В сентябре этого года состоятся выборы в Государственную думу. Если Вы примете в них участие, то как, за какую партию Вы, скорее всего, проголосуете? (Карточка, один ответ.)»

Представьте себе, что в следующее воскресенье состоится выборы в Государственную думу. Скажите, пожалуйста, как, за какую партию Вы бы проголосовали? (Карточка, один ответ.)

данные в % от всех опрошенных

	1 августа 2021	8 августа 2021	15 августа 2021	22 августа 2021	29 августа 2021	5 сентября 2021	17 октября 2021	24 октября 2021	31 октября 2021	7 ноября 2021	14 ноября 2021	21 ноября 2021	28 ноября 2021	5 декабря 2021	12 декабря 2021	19 декабря 2021	26 декабря 2021	16 января 2022	23 января 2022	30 января 2022	6 февраля 2022	13 февраля 2022	20 февраля 2022	27 февраля 2022	6 марта 2022	13 марта 2022	20 марта 2022	27 марта 2022	3 апреля 2022	10 апреля 2022	17 апреля 2022	24 апреля 2022	1 мая 2022	15 мая 2022	22 мая 2022	29 мая 2022	5 июня 2022	12 июня 2022	19 июня 2022	26 июня 2022	3 июля 2022	10 июля 2022	17 июля 2022	24 июля 2022	31 июля 2022				
«Яблоко»	1	1	1	1	1	1	1	1	1	2	2	1	1	1	1	1	1	1	1	1	1	1	1	1	1	1	1	1	1	1	1	1	1	1	1	1	1	1	1	2	1	1	1	2	1	2	1	2	
Российская партия пенсионеров за социальную справедливость	1	1	1	1	1	3	1	2	2	2	1	1	2	1	1	1	2	2	2	1	1	2	2	1	1	1	1	1	1	1	1	1	1	1	1	1	1	1	1	1	1	1	1	1	1	1	1	1	1
«Коммунисты России»	1	1	1	0	0	1	1	1	1	1	1	1	1	1	1	1	1	1	1	1	1	1	1	1	1	1	1	0	1	0	0	0	0	0	0	1	0	1	1	0	0	1	0	0	1	1	1	1	
Российская экологическая партия «Зелёные»	0	0	0	1	1	1	2	1	1	1	1	1	1	1	1	1	1	1	1	1	1	1	1	1	1	1	1	1	1	1	1	1	1	1	1	1	1	1	0	1	1	1	1	1	1	1	1		
«Родина»	1	1	0	0	1	1	0	0	0	1	1	0	0	1	1	0	0	0	0	1	1	1	1	1	1	0	0	0	0	0	1	0	0	0	0	0	0	0	0	0	0	0	1	0	0	1	0	0	0
«Зелёная альтернатива»	0	1	1	0	0	0	0	0	1	1	0	0	0	0	1	1	0	1	0	0	1	0	0	0	0	0	0	0	0	0	0	0	0	0	0	0	0	0	0	0	0	0	0	0	1	0	0	0	0
Партия Роста	0	0	0	0	0	0	0	0	0	0	0	0	0	0	0	0	0	0	0	0	0	0	0	0	0	0	0	0	0	0	0	0	0	0	0	0	0	0	0	0	0	0	0	0	0	0	0	0	
Российская партия свободы и справедливости	0	0	0	1	1	1	0	0	0	1	0	0	0	0	0	0	0	0	0	0	0	0	0	0	0	0	0	1	0	0	0	0	0	1	0	0	0	0	0	0	0	0	0	0	0	0	0	0	0
«Гражданская платформа»	0	0	0	0	0	0	0	0	0	0	0	0	0	0	0	0	0	0	0	0	0	0	0	0	0	0	0	0	0	0	0	0	0	0	0	0	0	0	0	0	0	0	0	0	0	0	0	0	0

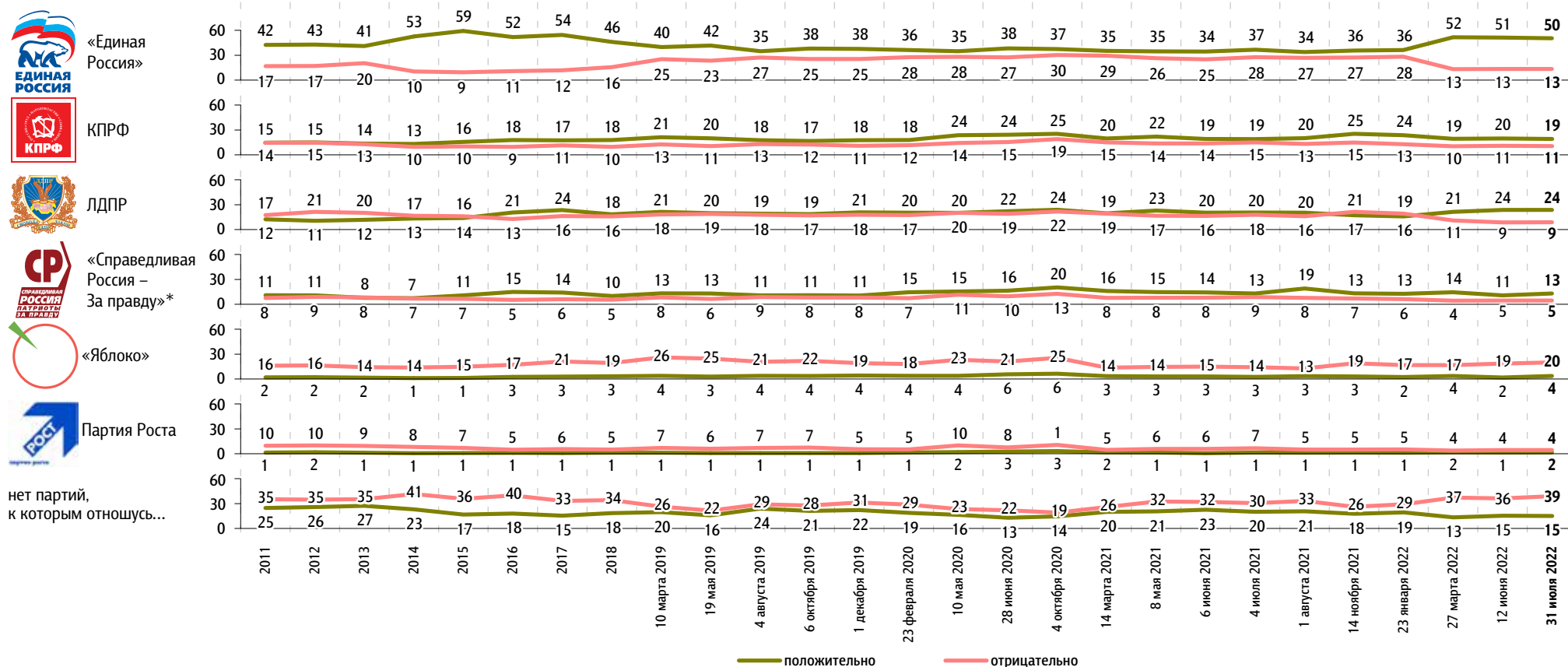
С 1 августа 2021 г. до 12 сентября 2021 г. включительно вопрос задавался в формулировке: «В сентябре этого года состоится выборы в Государственную думу. Если Вы примете в них участие, то как, за какую партию Вы, скорее всего, проголосуете? (Карточка, один ответ.)»

Отношение к политическим партиям

Опрос «ФОМнибус» 29–31 июля. 104 населенных пункта, 53 субъекта РФ, 1500 респондентов.
10 мая, 28 июня и 4 октября 2020 г. – Всероссийский телефонный опрос. 2000 респондентов.

К каким из перечисленных политических партий Вы относитесь **положительно** / **отрицательно**? (Карточка, любое число ответов.)

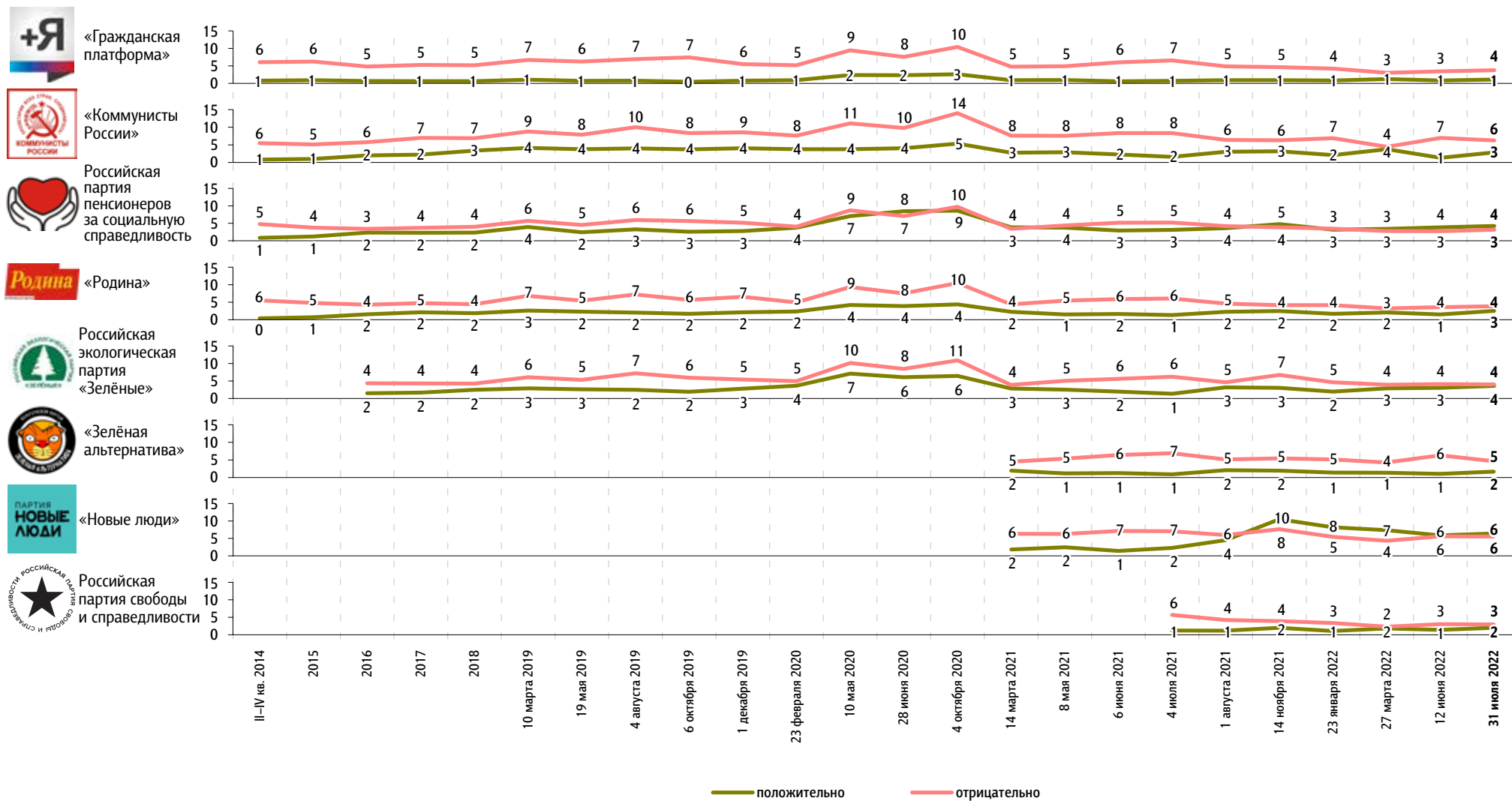
данные в % от всех опрошенных



* До 14 марта 2021 г. вопрос задавался про партию «Справедливая Россия», с 14 марта 2021 г. – про объединенную партию «Справедливая Россия – За правду», в состав которой вошли партии «Справедливая Россия», «За правду» и «Патриоты России».

Каким из перечисленных политических партий Вы относитесь **положительно** / **отрицательно**? (Карточка, любое число ответов.)

данные в % от всех опрошенных



10 мая, 28 июня и 4 октября 2020 г. – Всероссийский телефонный опрос. 2000 респондентов.

События недели

Опрос «ФОМнибус» 29–31 июля. 104 населенных пункта, 53 субъекта РФ, 1500 респондентов.

Какие события прошедшей недели, о которых сообщалось в средствах массовой информации, больше всего заинтересовали Вас, привлекли Ваше внимание?
(Открытый вопрос.)

данные в % от всех опрошенных, приведены наиболее показательные высказывания

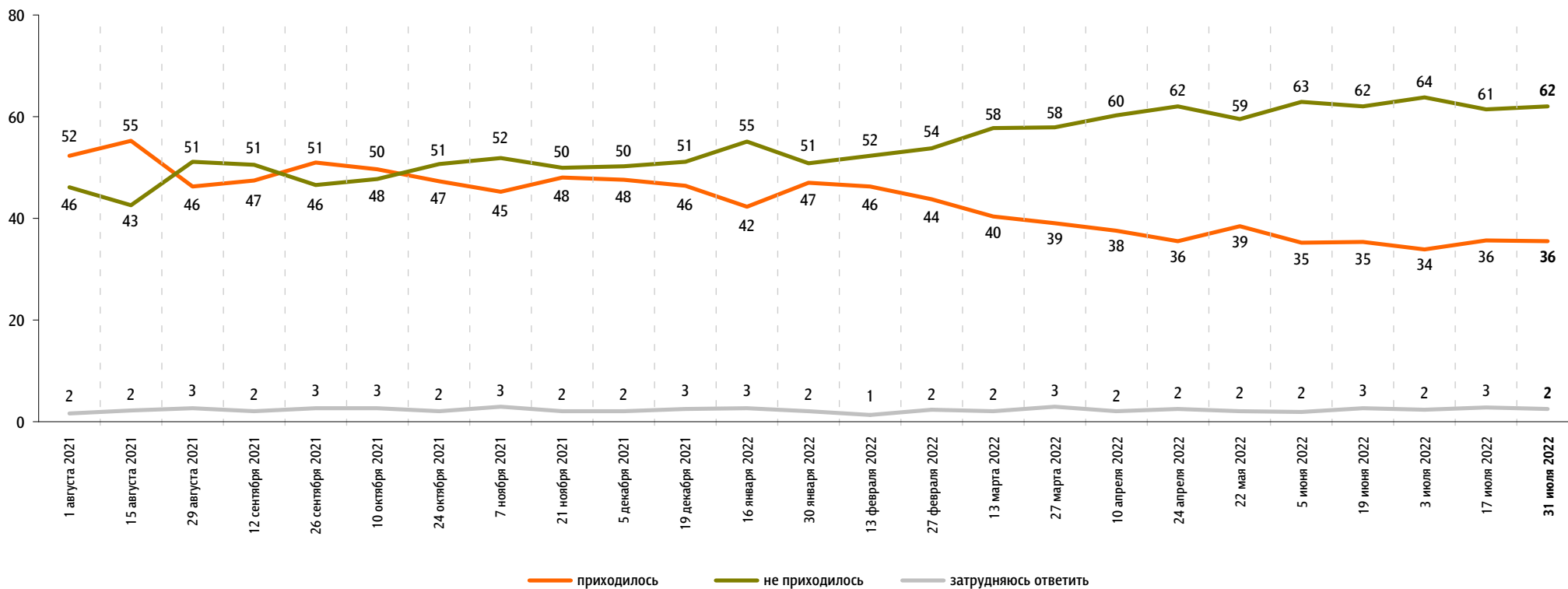
Военная спецоперация России на Украине	«Спецоперация, все мысли об этом»; «успехи России в ходе военной спецоперации на Украине»; «наши продвигаются, побеждают»; «взятие войсками Российской Федерации Луганской области»; «обострение в Херсоне»; «обстановка на границе Брянской области»; «удар по Севастополю, удар по Еленовке»; «обстрелы Севастополя – позор, сорвали парад»; «минирование Донецка минами-лепестками»; «насилие на Украине по отношению к мирным гражданам со стороны ВСУ»; «дети гибнут на Украине»; «обстановка на Украине меня беспокоит и беспокоит, что деремся с нашими родными людьми».	37
Природные катаклизмы в России	«В Сочи потоп, люди потонули, нет ливневок»; «пожар в Якутии, наводнение в Сочи»; «потоп в Анапе»; «наводнение в Барнауле»; «наводнение в Крыму»; «стихийные бедствия по всей России, наводнения, пожары».	3
Санкции по отношению к России, их последствия, ситуация с газом в Европе	«Об обстановке насчет санкций»; «седьмой пакет санкций»; «закрывают иностранные счета»; «задержка турбины “Газпрома”»; «Запад сам себе делает хуже санкциями к России»; «Европа страдает из-за отсутствия российского газа».	2
Преступления, несчастные случаи	«Задержание в Воронеже парня, который осквернял могилы»; «убийство в Москве восьмерых человек, сгорели в ТЦ»; «хостел в Москве сгорел»; «Хабаровск: избиение пенсионерки»; «в Томской области упал кран на стройке»; «ДТП, в котором погиб ребенок в Уфе»; «пропажа ребенка в Оренбургской области».	2
Работа властных структур, перестановки во власти	«Мишустин выступал»; «приезд Матвиенко в Дагестан»; «заявления Юрия Борисова»; «смена правительства, отставка Рогозина, возможно, наведение порядка в верхушке власти»; «Роскосмос: отставка Рогозина»; «снижение ключевой ставки»; «закон о реновации в Санкт-Петербурге».	1
День Военно-Морского Флота	«День ВМФ»; «праздник Военно-морского флота»; «военно-морской парад»; «парад ВМФ в Санкт-Петербурге».	1
Визит В. Путина в Иран	«Приезд Путина в Тегеран»; «встречи Путина в Тегеране»; «формирование новой макроэкономической зоны с участием России, Ирана, Турции в Тегеране».	1
Повышение пенсий, пособий	«Добавка к пенсии»; «добавки пенсионерам»; «обещали прибавку 10 тысяч рублей»; «хотят ввести тринадцатую пенсию»; «пособия на детей».	1
Рост заболеваемости коронавирусом в России	«Ковид снова. Одна теперь мысль в голове»; «новая волна коронавируса»; «рост заболеваемости – корона»; «увеличилось число коронавирусаков».	1
Поездка С. Лаврова по странам Африки	«Визит Лавров в Африку»; «ездит Лавров по Африке»; «поездка Лаврова в Африку».	1
Другие события в России	«Мост через Амур и через Лену. Во Владивостоке открылись международные игры “Дети Азии”»; «форум “Иволга”»; «объединение БГУ и УГАТУ»; «пустили экспресс-электричку Самара – Пенза»; «арбузы выросли в теплице в Пермском крае»; «белый медведь попросил помощи у людей»; «“Зенит” победил “Крылья Советов”».	1
Другие события в мире	«Китай собирается напасть на США»; «ушли премьер-министры Англии и Италии»; «открытие границы с Грузией»; «продажа зерна Турции».	2
Затрудняюсь ответить, нет ответа		51

Недовольство властями

Опрос «ФОМнибус» 29–31 июля. 104 населенных пункта, 53 субъекта РФ, 1500 респондентов.

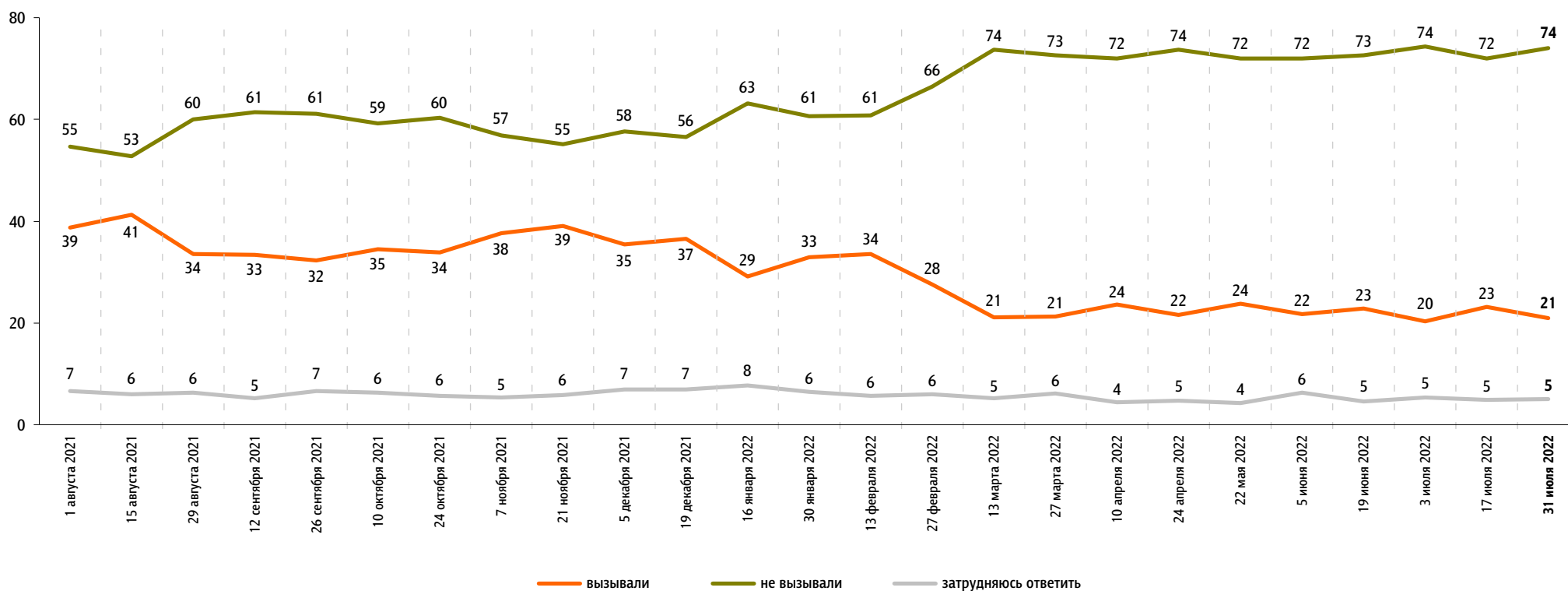
За последний месяц Вам приходилось или не приходилось слышать от окружающих Вас людей критические высказывания в адрес российских властей?

данные в % от всех опрошенных



Действия российских властей за последний месяц у Вас лично вызвали недовольство, возмущение или не вызывали?

данные в % от всех опрошенных

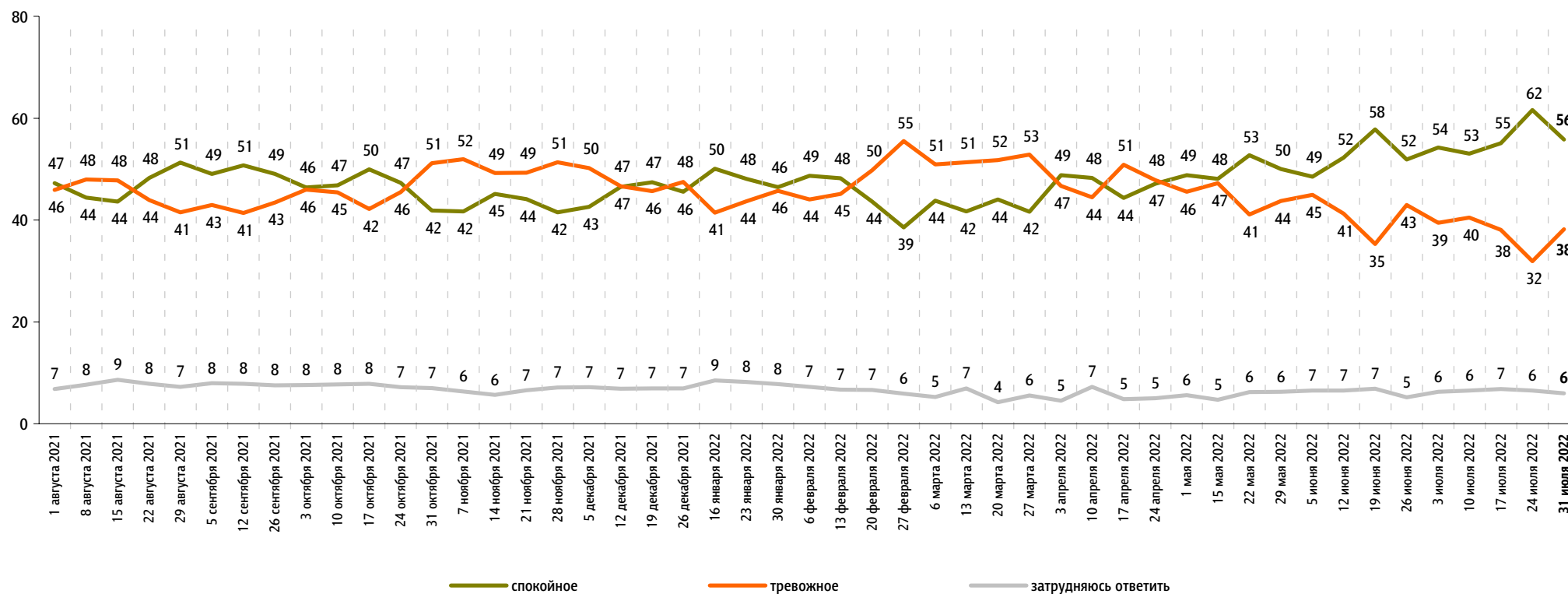


Настроение окружающих

Опрос «ФОМнибус» 29–31 июля. 104 населенных пункта, 53 субъекта РФ, 1500 респондентов.

Какое настроение, по Вашему мнению, преобладает сегодня среди Ваших родных, друзей, коллег, знакомых – спокойное или тревожное?

данные в % от всех опрошенных



Динамика цен


Опрос «ФОМнибус» 29–31 июля. 104 населенных пункта, 53 субъекта РФ, 1500 респондентов.

По Вашим наблюдениям, на какие основные продукты, товары и услуги цены за последний месяц заметно выросли? (Карточка, любое число ответов.)

данные в % от всех опрошенных

Продукты питания

хлеб и хлебобулочные изделия



мясо и птица



молоко и молочная продукция



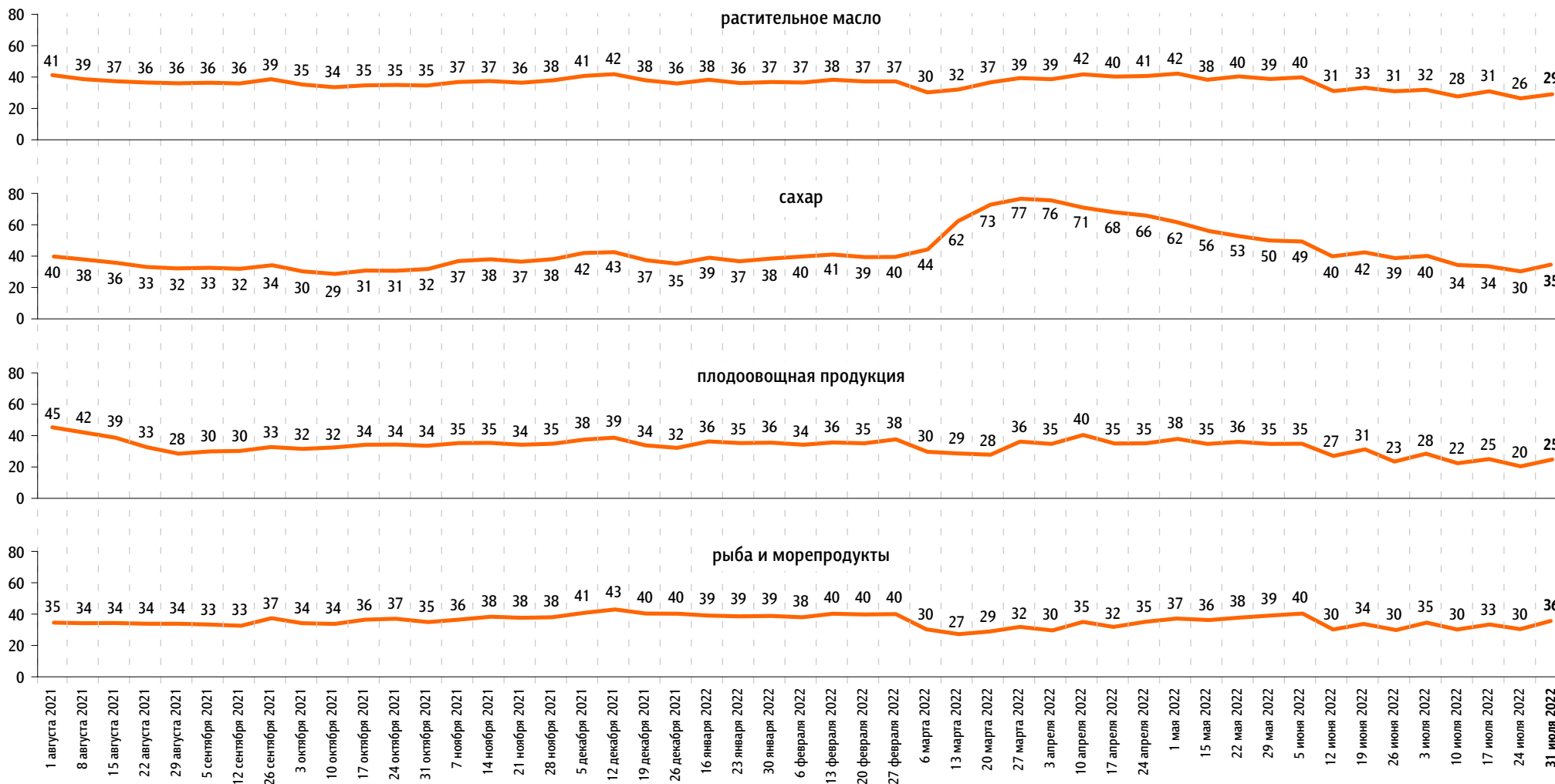
яйца



По Вашим наблюдениям, на какие основные продукты, товары и услуги цены за последний месяц заметно выросли? (Карточка, любое число ответов.)

данные в % от всех опрошенных

Продукты питания



По Вашим наблюдениям, на какие основные продукты, товары и услуги цены за последний месяц заметно выросли? (Карточка, любое число ответов.)

данные в % от всех опрошенных

Продукты питания

крупя, макаронные изделия



алкогольные напитки




Хозтовары

моющие и чистящие средства



средства личной гигиены*

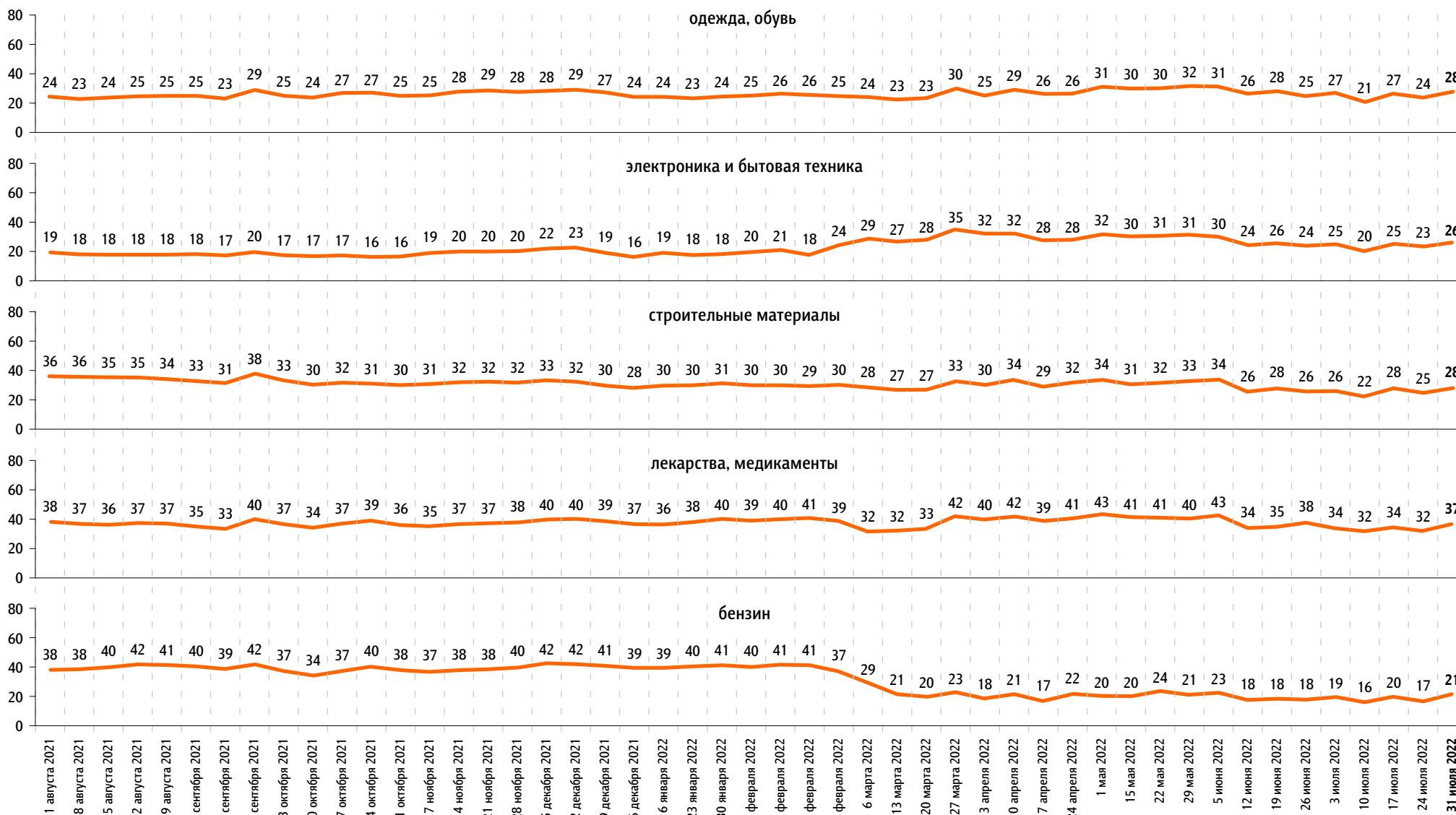


* До 27 марта 2022 г. соответствующей позиции в карточке не было.

По Вашим наблюдениям, на какие основные продукты, товары и услуги цены за последний месяц заметно выросли? (Карточка, любое число ответов.)

данные в % от всех опрошенных

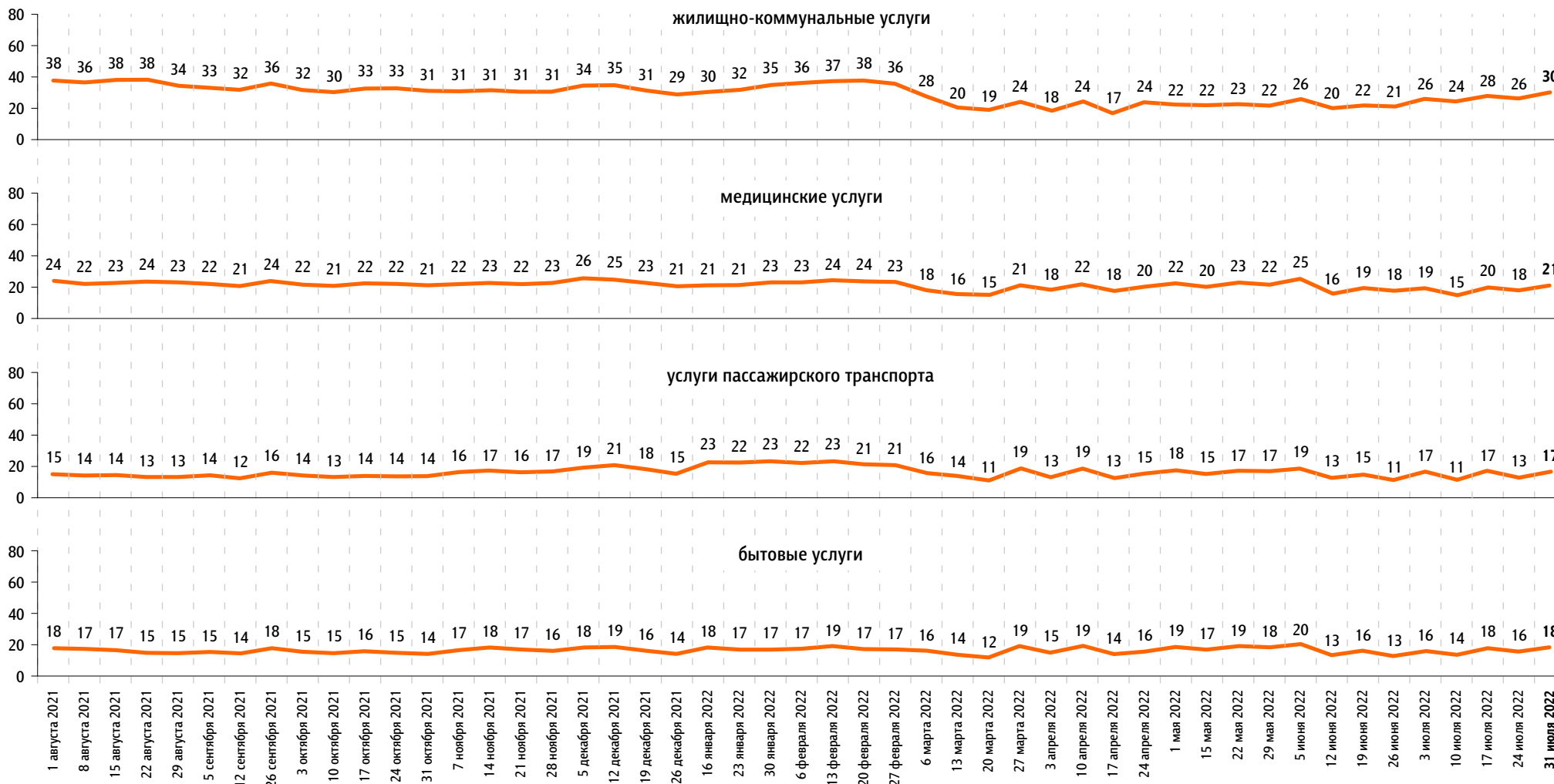
Непродовольственные товары



По Вашим наблюдениям, на какие основные продукты, товары и услуги цены за последний месяц заметно выросли? (Карточка, любое число ответов.)

данные в % от всех опрошенных

Услуги





www.fom.ru

© ФОМ, 2022

123376 Москва, ул. Рочдельская, д. 15, стр. 16А
тел. : +7 (495) 653-82-32
факс : +7 (495) 653-82-02
www.fom.ru
fom@fom.ru

Александр Ослон – президент ФОМ

ФОМнибус – репрезентативный еженедельный опрос населения 18 лет и старше.
Метод опроса – интервью по месту жительства респондента.

Выборка:
1500 респондентов (жители 104 городских и сельских населенных пунктов в 53 субъектах РФ).
Статистическая погрешность не превышает 3,6%.