

# ДОМИНАНТЫ.

## ПОЛЕ МНЕНИЙ



### Социологический бюллетень

Опрос: неделя №30

Выпуск: 3 августа 2023 года

© ФОМ, 2023

[www.fom.ru](http://www.fom.ru)

---

#### Ключевые индикаторы общественного мнения

##### 2 Политические индикаторы


- 2 В. Путин: отношение и оценки работы
- 4 Правительство РФ: оценка работы
- 5 М. Мишустин: оценка работы
- 6 Рейтинги партий

---

#### Факторы формирования общественного мнения

- 8 События недели
  - 9 Недовольство властями
  - 11 Настроение окружающих
  - 12 Динамика цен
-

# Политические индикаторы



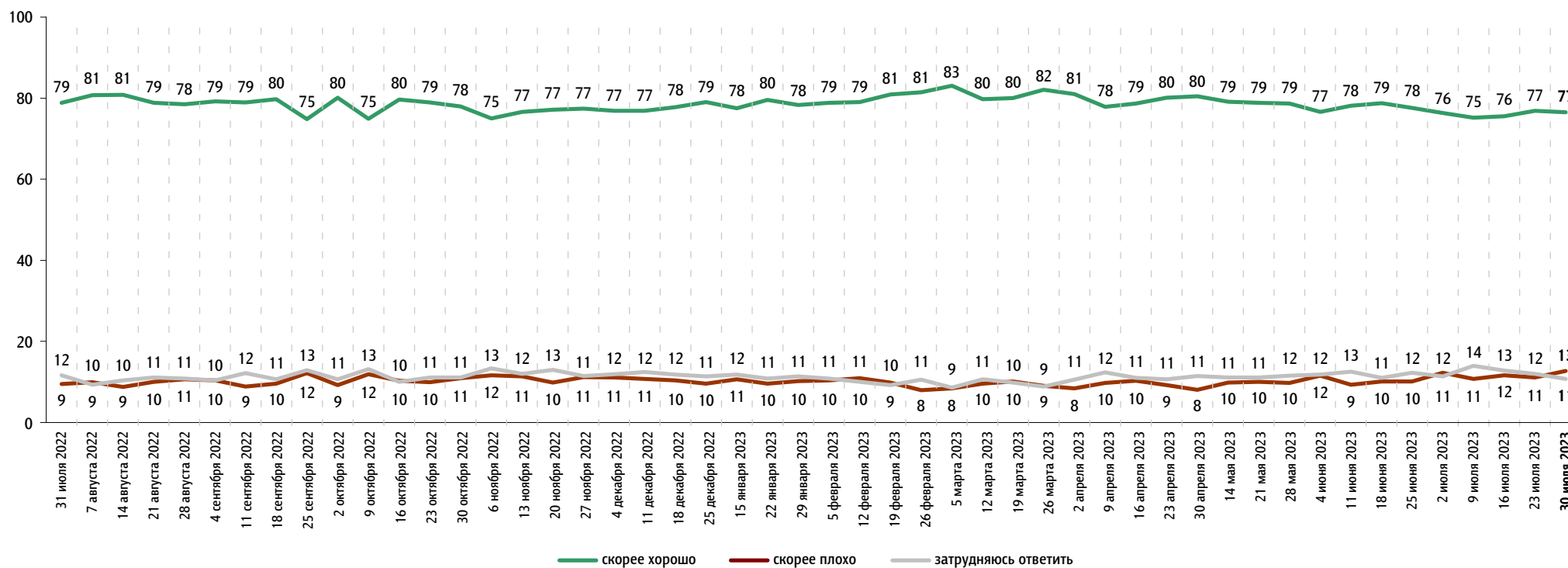
## В. Путин: отношение и оценки работы

Опрос «ФОМнибус» 28–30 июля. 104 населенных пункта, 53 субъекта РФ, 1500 респондентов.

### Оценка работы В. Путина

Как Вы считаете, президент В. Путин работает на своём посту скорее хорошо или скорее плохо?

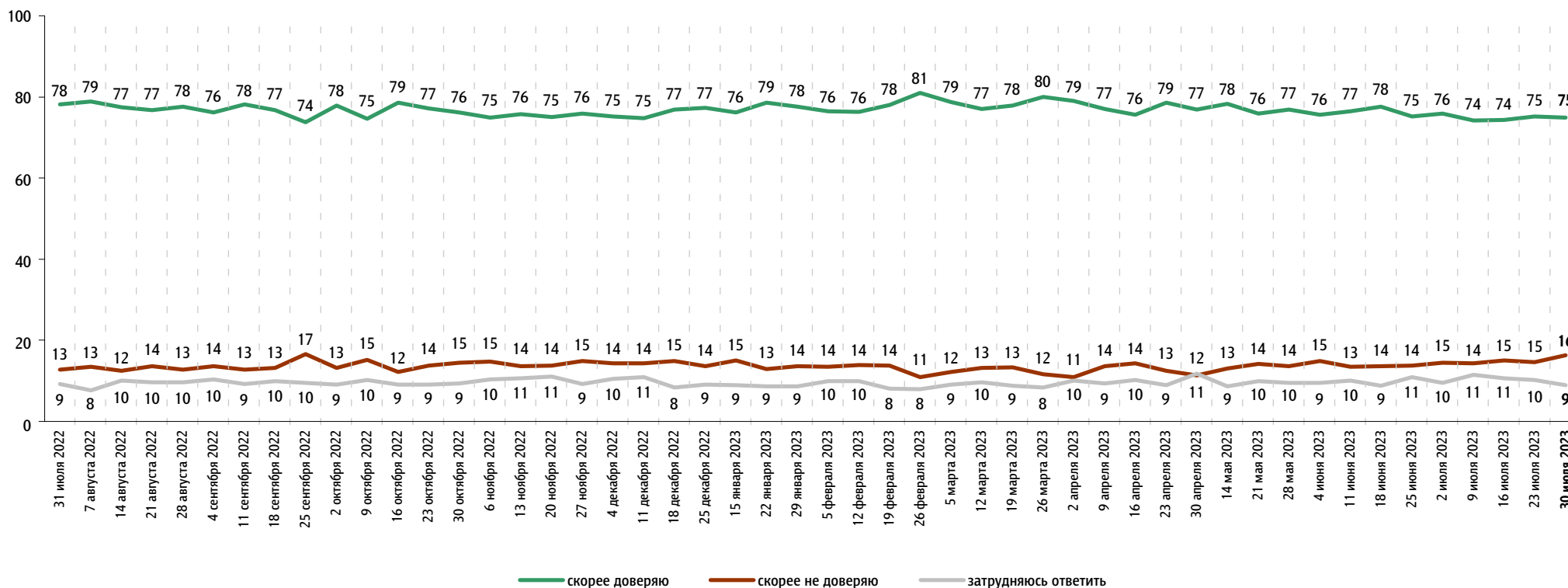
данные в % от всех опрошенных



# Доверие В. Путину

Вы скорее доверяете или скорее не доверяете В. Путину?

данные в % от всех опрошенных

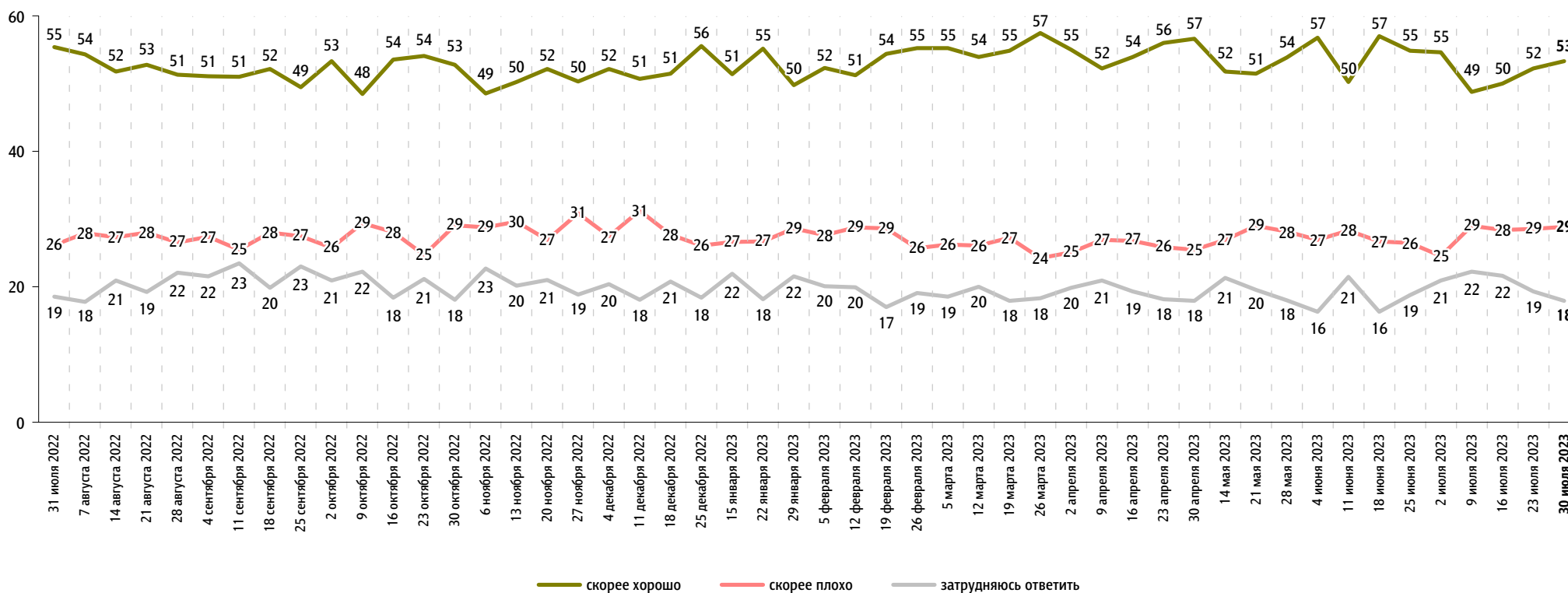



# Правительство РФ: оценка работы

Опрос «ФОМнибус» 28–30 июля. 104 населенных пункта, 53 субъекта РФ, 1500 респондентов.

Как, по Вашему мнению, сегодня работает российское правительство – скорее хорошо или скорее плохо?

данные в % от всех опрошенных



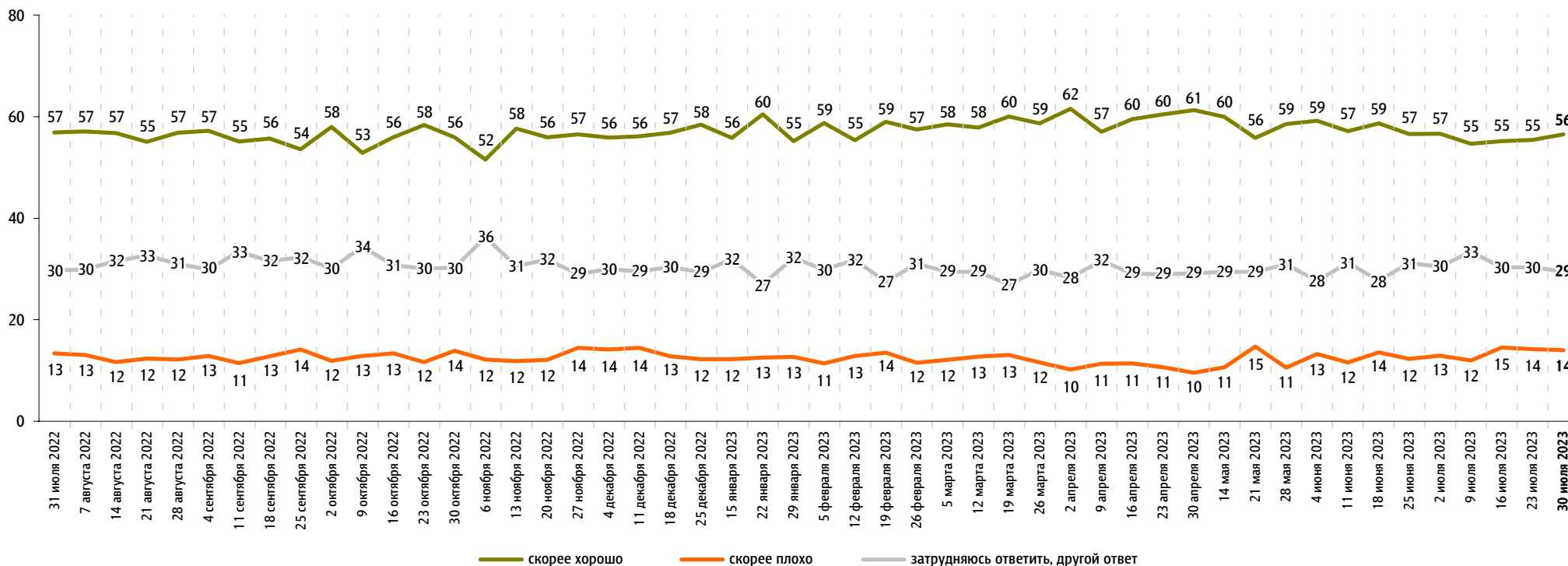


# М. Мишустин: оценка работы

Опрос «ФОМнибус» 28–30 июля. 104 населенных пункта, 53 субъекта РФ, 1500 респондентов.

На Ваш взгляд, глава правительства Михаил Мишустин работает на своём посту скорее хорошо или скорее плохо?

данные в % от всех опрошенных

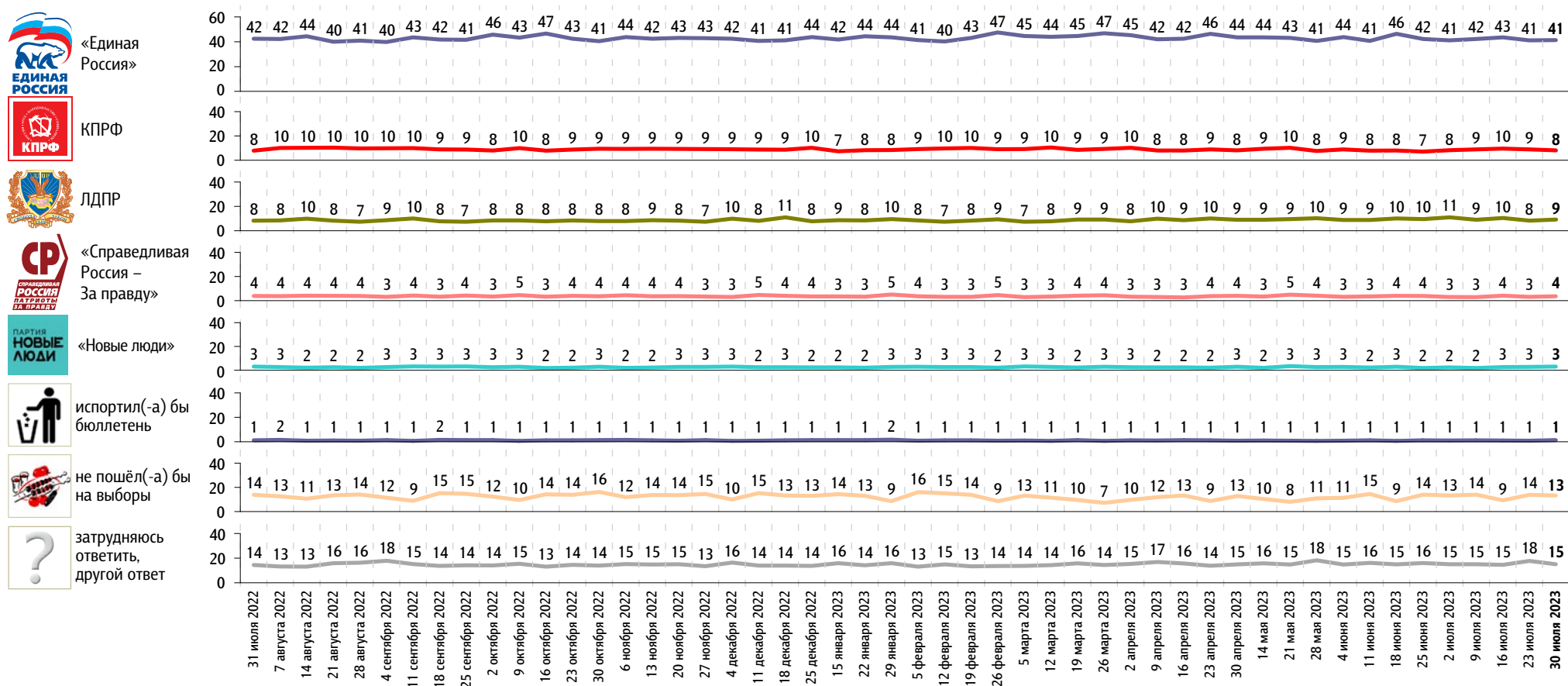


# Рейтинги партий

Опрос «ФОМнибус» 28–30 июля. 104 населенных пункта, 53 субъекта РФ, 1500 респондентов.

Представьте себе, что в следующее воскресенье состоятся выборы в Государственную думу. Скажите, пожалуйста, как, за какую партию Вы бы проголосовали? (Карточка, один ответ.)

данные в % от всех опрошенных





# События недели

Опрос «ФОМнибус» 28–30 июля. 104 населенных пункта, 53 субъекта РФ, 1500 респондентов.

Какие события прошедшей недели, о которых сообщалось в средствах массовой информации, больше всего заинтересовали Вас, привлекли Ваше внимание?  
(Открытый вопрос.)

*данные в % от всех опрошенных, приведены наиболее показательные высказывания*

<b>Военная спецоперация России на Украине</b>	<b>Военная спецоперация в целом</b> «Военная операция»; «ситуация на специальной военной операции на Украине»; «репортажи о СВО»; «положение на Украине»; «беспокоюсь, что там на войне»; «новости с фронта»; «военные действия в Украине»; «о войне на Украине переживаю».	28	38
	<b>Атаки дронов, взрывы, диверсии на территории России</b> «Атаки беспилотников»; «беспилотники, летящие в Москву»; «в Москву БПЛА летели, Москва-Сити»; «диверсии украинские на наших территориях»; «Белгород бомбят»; «взрыв в Таганроге»; «ракета упала в Таганроге».	6	
	<b>Атака на Крымский мост</b> «Удар по Крымскому мосту»; «взорвали Крымский мост»; «взрыв на Крымском мосту»; «теракт на Крымском мосту». «Удар по Крымскому мосту»; «взорвали Крымский мост»; «взрыв на Крымском мосту»; «теракт на Крымском мосту».	5	
<b>Саммит Россия – Африка в Санкт-Петербурге</b>	«С Африкой саммит»; «встреча с африканскими главами государств»; «в Питере африканцы»; «друзья африканские приехали в Россию»; «23 миллиарда простили Африке».		5
<b>Природные аномалии, катаклизмы в России</b>	«Стихии, природа, пожары»; «пожары»; «жара, затопления от дождей по России»; «в Сочи шторм»; «дождь в Москве»; «вчерашний потоп в Москве, ливень».		3
<b>Работа властных структур</b>	«На Алтай ездил Мишустин»; «законы о мобилизации»; «возраст для резервистов подняли до 40»; «призывной возраст увеличили до 30 лет»; «цифровой рубль».		2
<b>Мятеж, организованный Е. Пригожиным, события вокруг ЧВК «Вагнер»</b>	«Бунт Пригожина»; «поход Пригожина на Москву»; «действия ЧВК “Вагнер”»; «ЧВК “Вагнер” мятеж устроили».		1
<b>Встречи, выступления В. Путина</b>	«Выступление Путина на форуме»; «высказывания Путина о войне»; «Лукашенко и Путин – встреча».		1
<b>Аварии, пожары, несчастные случаи</b>	«Детей много погибло, утонуло»; «дети пропадают или в аварию попадают»; «падение самолёта»; «ДТП со смертельным исходом»; «кран на дом упал на Хмельницкого».		1
<b>Другие события в России</b>	«Парад в Питере»; «много призывают на войну»; «повышение цен на бензин и продукты»; «грибной сезон»; «девочку изнасиловали и убили в Красногорске».		2
<b>Другие события в мире</b>	«Военный переворот в Африке»; «волнения в Израиле»; «встреча Зеленского со Столтенбергом»; «наводнение в Европе»; «пожары в Турции»; «акула съела мальчика в Египте».		2
<b>Затрудняюсь ответить, нет ответа</b>			49

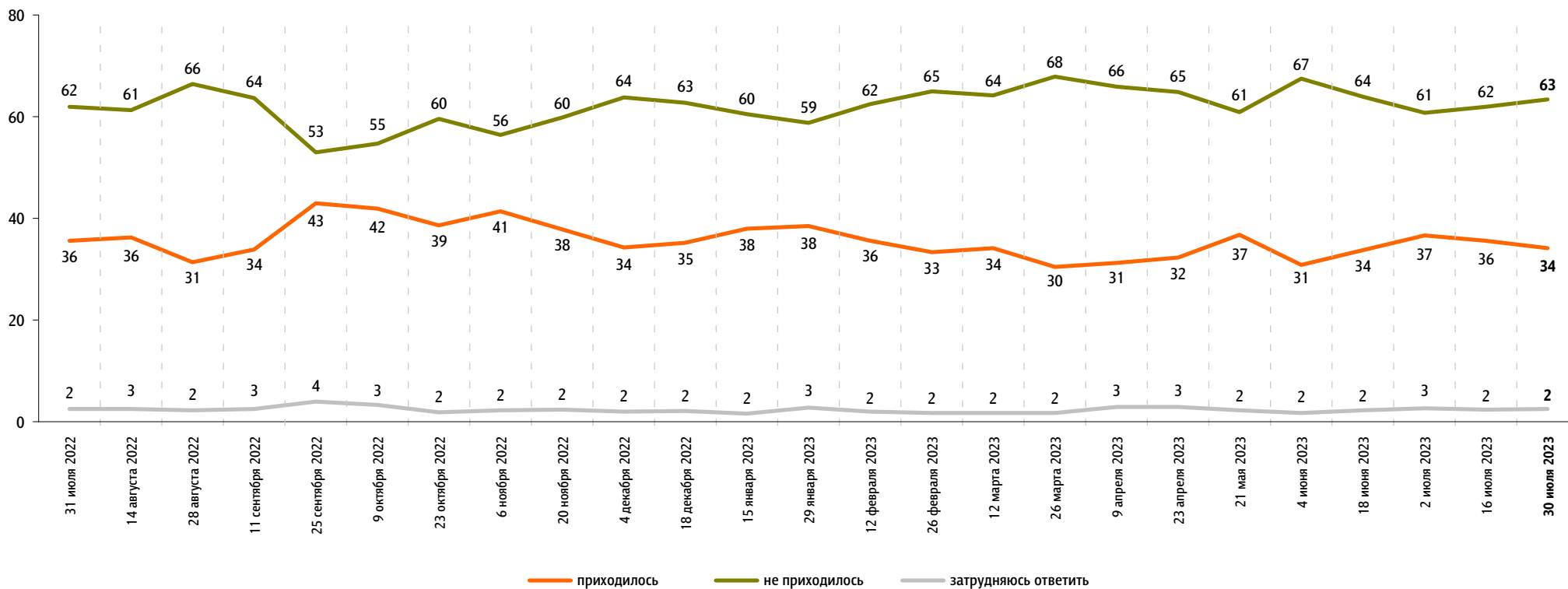


# Недовольство властями

Опрос «ФОМнибус» 28–30 июля. 104 населенных пункта, 53 субъекта РФ, 1500 респондентов.

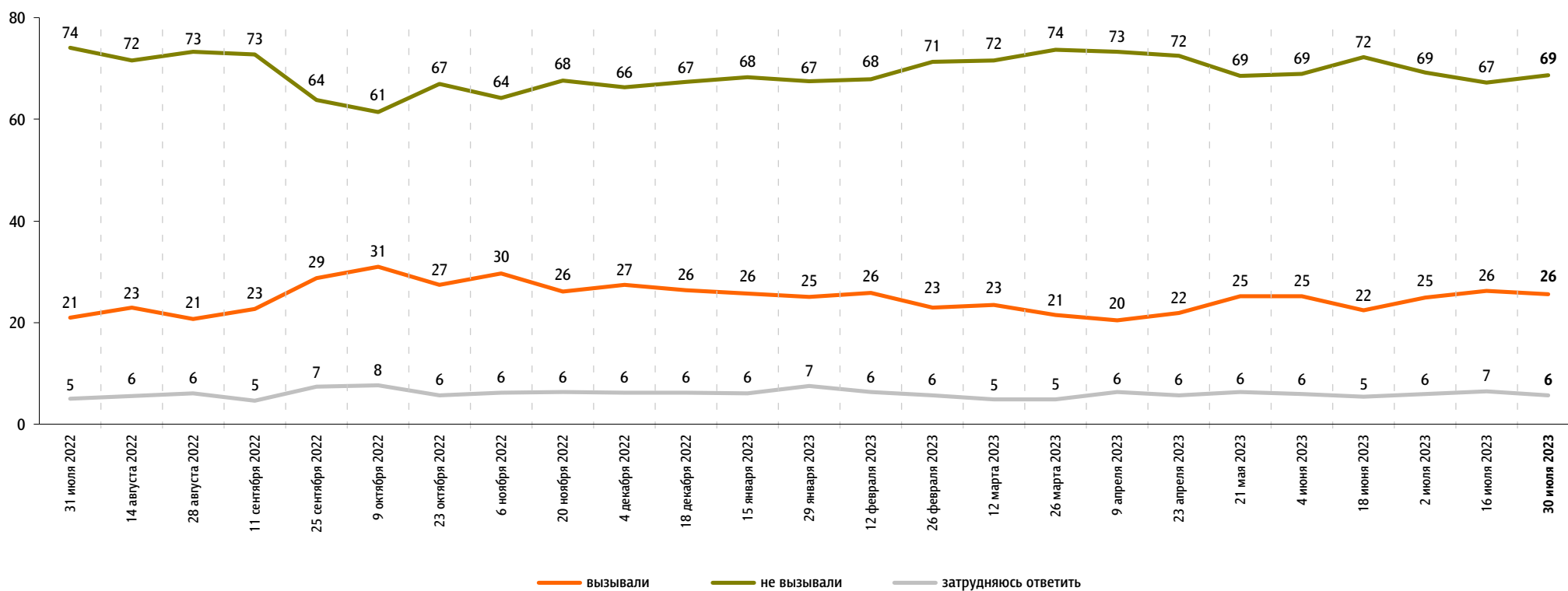
За последний месяц Вам приходилось или не приходилось слышать от окружающих Вас людей критические высказывания в адрес российских властей?

данные в % от всех опрошенных



Действия российских властей за последний месяц у Вас лично вызвали недовольство, возмущение или не вызывали?

данные в % от всех опрошенных

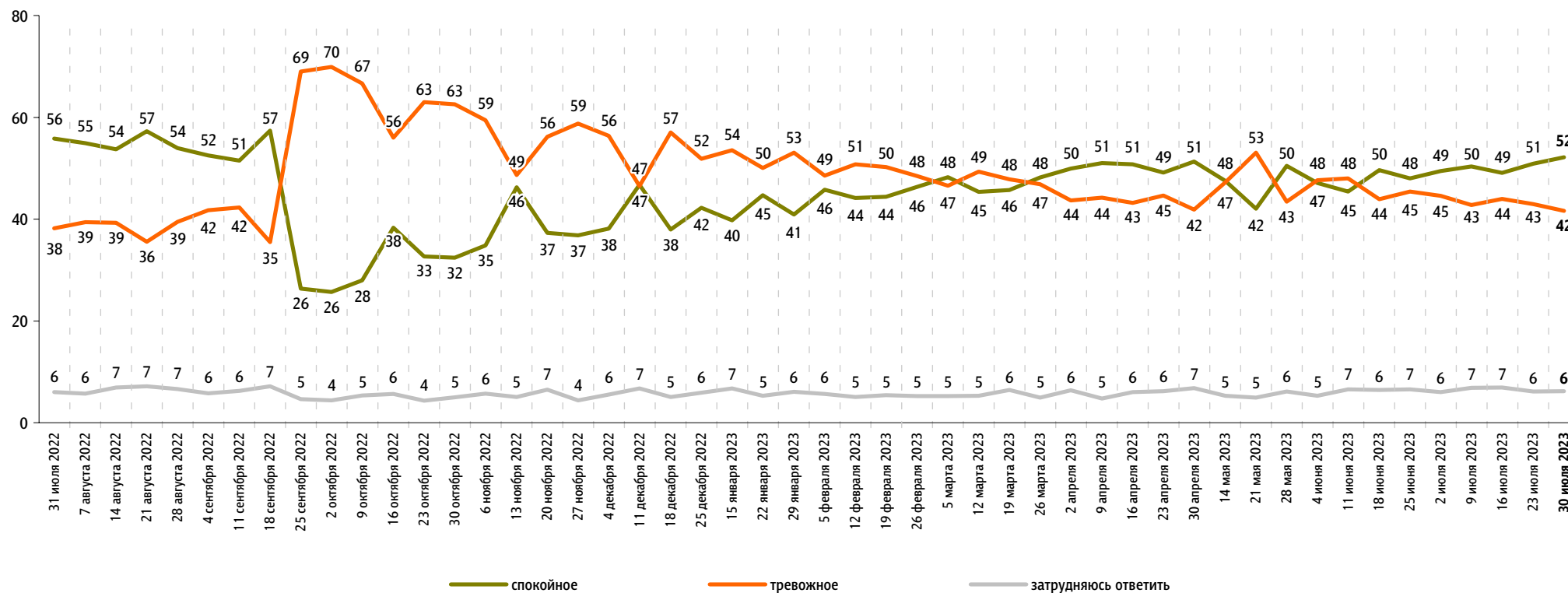


# Настроение окружающих

Опрос «ФОМнибус» 28–30 июля. 104 населенных пункта, 53 субъекта РФ, 1500 респондентов.

Какое настроение, по Вашему мнению, преобладает сегодня среди Ваших родных, друзей, коллег, знакомых – спокойное или тревожное?

данные в % от всех опрошенных



# Динамика цен

Опрос «ФОМнибус» 28–30 июля. 104 населенных пункта, 53 субъекта РФ, 1500 респондентов.

По Вашим наблюдениям, на какие основные продукты, товары и услуги цены за последний месяц заметно выросли? (Карточка, любое число ответов.)

данные в % от всех опрошенных

## Продукты питания

### хлеб и хлебобулочные изделия



### мясо и птица



### молоко и молочная продукция



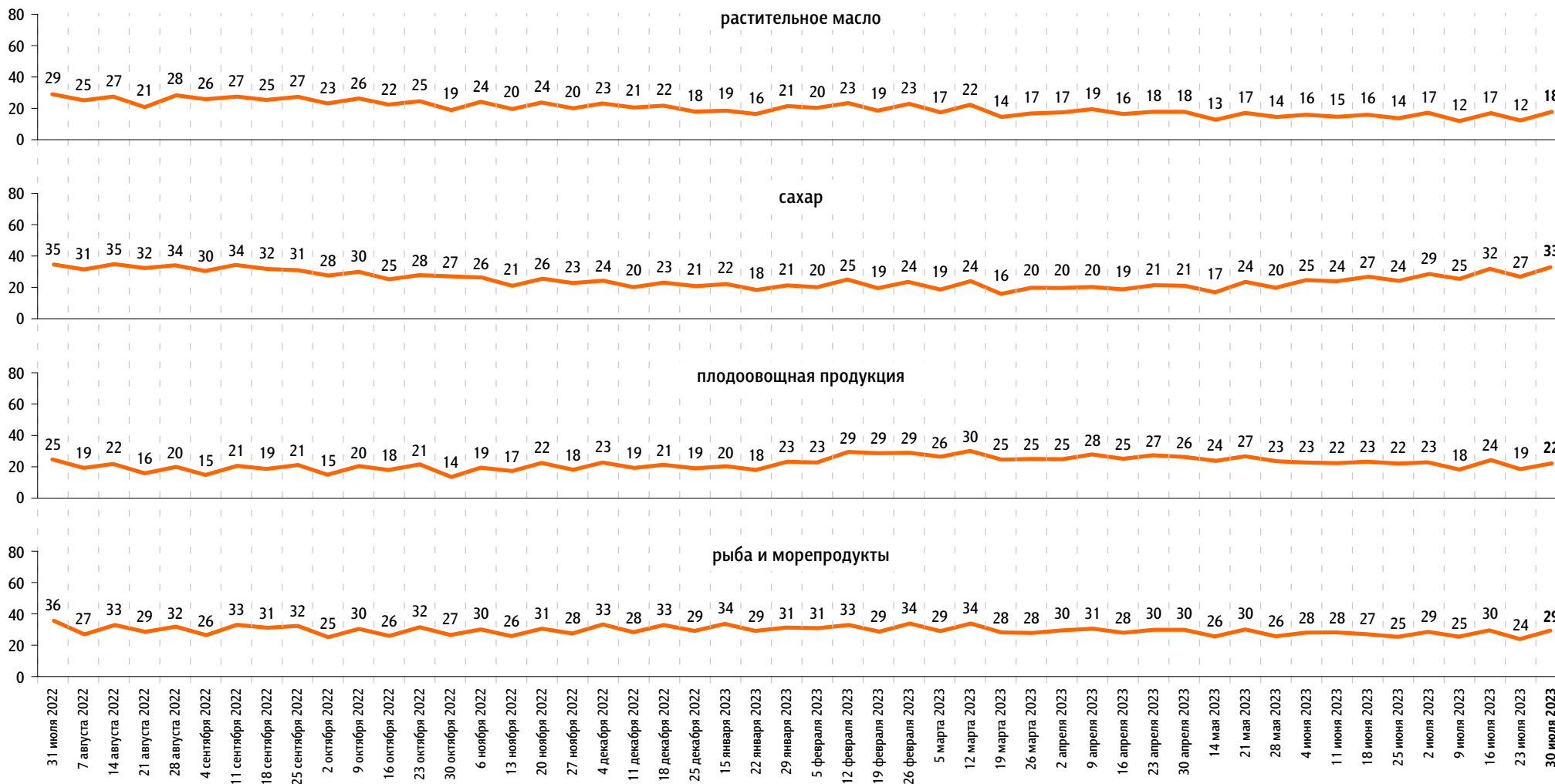
### яйца



По Вашим наблюдениям, на какие основные продукты, товары и услуги цены за последний месяц заметно выросли? (Карточка, любое число ответов.)

данные в % от всех опрошенных

### Продукты питания



По Вашим наблюдениям, на какие основные продукты, товары и услуги цены за последний месяц заметно выросли? (Карточка, любое число ответов.)

данные в % от всех опрошенных

### Продукты питания

крупя, макаронные изделия



алкогольные напитки



### Хозтовары

моющие и чистящие средства



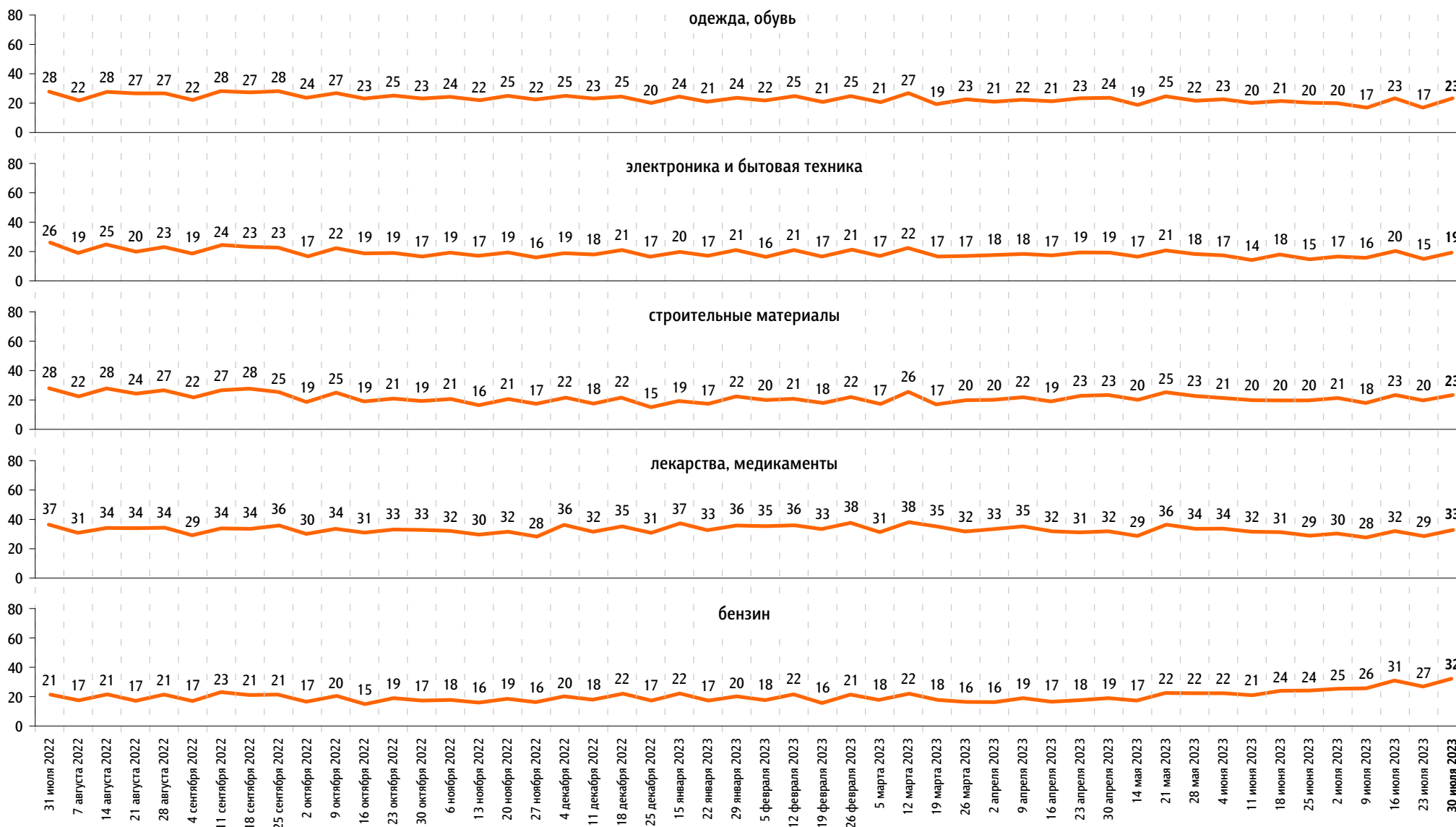
средства личной гигиены



По Вашим наблюдениям, на какие основные продукты, товары и услуги цены за последний месяц заметно выросли? (Карточка, любое число ответов.)

данные в % от всех опрошенных

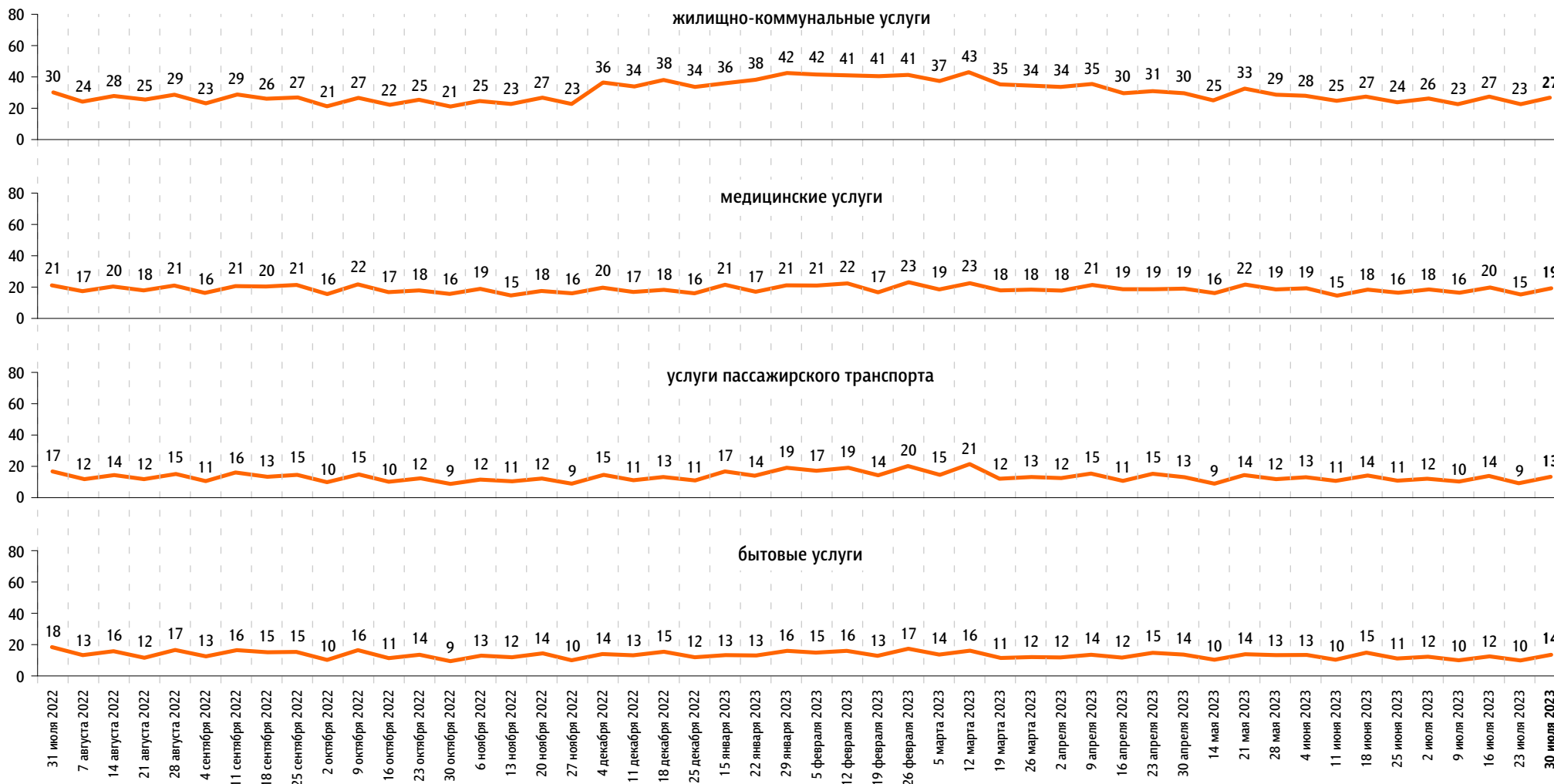
### Непродовольственные товары



По Вашим наблюдениям, на какие основные продукты, товары и услуги цены за последний месяц заметно выросли? (Карточка, любое число ответов.)

данные в % от всех опрошенных

### Услуги







[www.fom.ru](http://www.fom.ru)

© ФОМ, 2023

123376 Москва, ул. Рочдельская, д. 15, стр. 16А  
тел. : +7 (495) 653-82-32  
факс : +7 (495) 653-82-02  
[www.fom.ru](http://www.fom.ru)  
[fom@fom.ru](mailto:fom@fom.ru)

**Александр Ослон** – президент ФОМ

**ФОМнибус** – репрезентативный еженедельный опрос населения 18 лет и старше.  
Метод опроса – интервью по месту жительства респондента.

Выборка:  
1500 респондентов (жители 104 городских и сельских населенных пунктов в 53 субъектах РФ).  
Статистическая погрешность не превышает 3,6%.

3000 респондентов (жители 207 городских и сельских населенных пунктов в 73 субъектах РФ).  
Статистическая погрешность не превышает 2,5%.