

ДОМИНАНТЫ.

ПОЛЕ МНЕНИЙ



Социологический бюллетень

Опрос: неделя №30

Выпуск: 31 июля 2025 года

© ФОМ, 2025

www.fom.ru

Ключевые индикаторы общественного мнения

2 Политические индикаторы

- 2 В. Путин: отношение и оценки работы
- 4 Правительство РФ: оценка работы
- 5 М. Мишустин: оценка работы
- 6 Рейтинги партий
- 8 Отношение к политическим партиям

Факторы формирования общественного мнения


10 События недели

12 Недовольство властями

14 Настроение окружающих

15 Динамика цен

Политические индикаторы



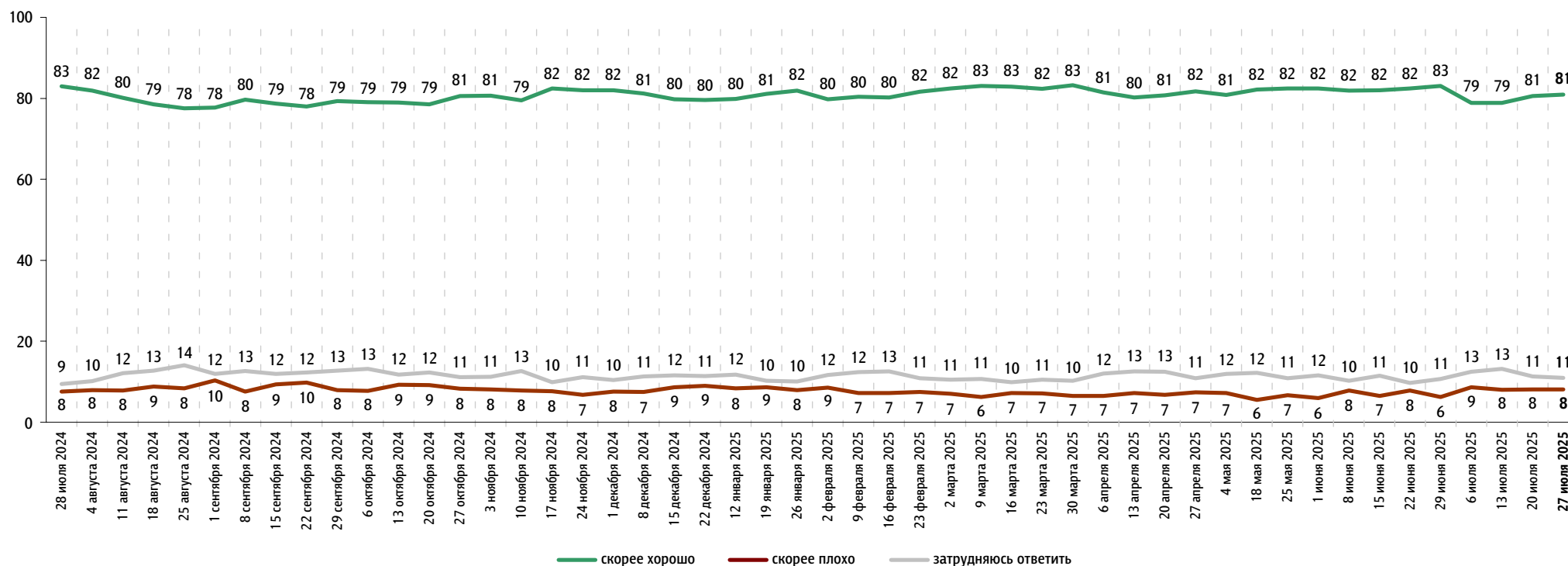
В. Путин: отношение и оценки работы

Опрос «ФОМнибус» 25–27 июля. 97 населённых пунктов, 51 субъект РФ, 1500 респондентов.

Оценка работы В. Путина

Как Вы считаете, президент В. Путин работает на своём посту скорее хорошо или скорее плохо?

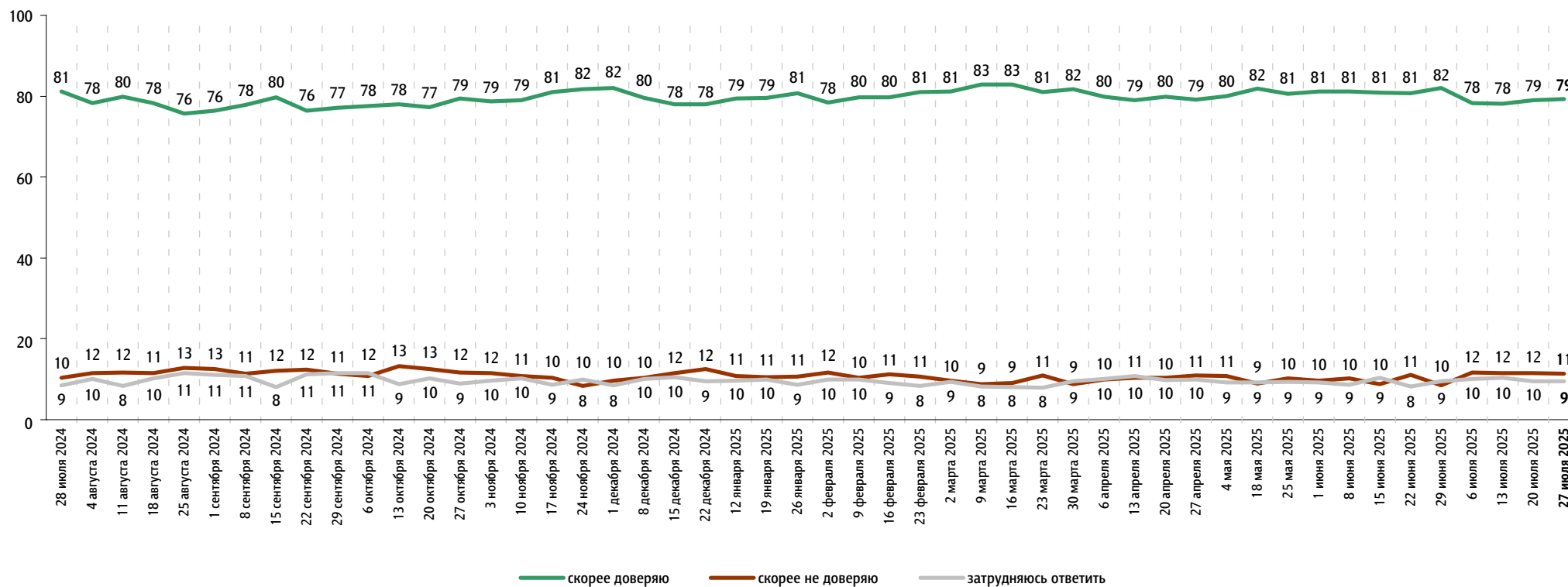
данные в % от всех опрошенных



Доверие В. Путину

Вы скорее доверяете или скорее не доверяете В. Путину?

данные в % от всех опрошенных

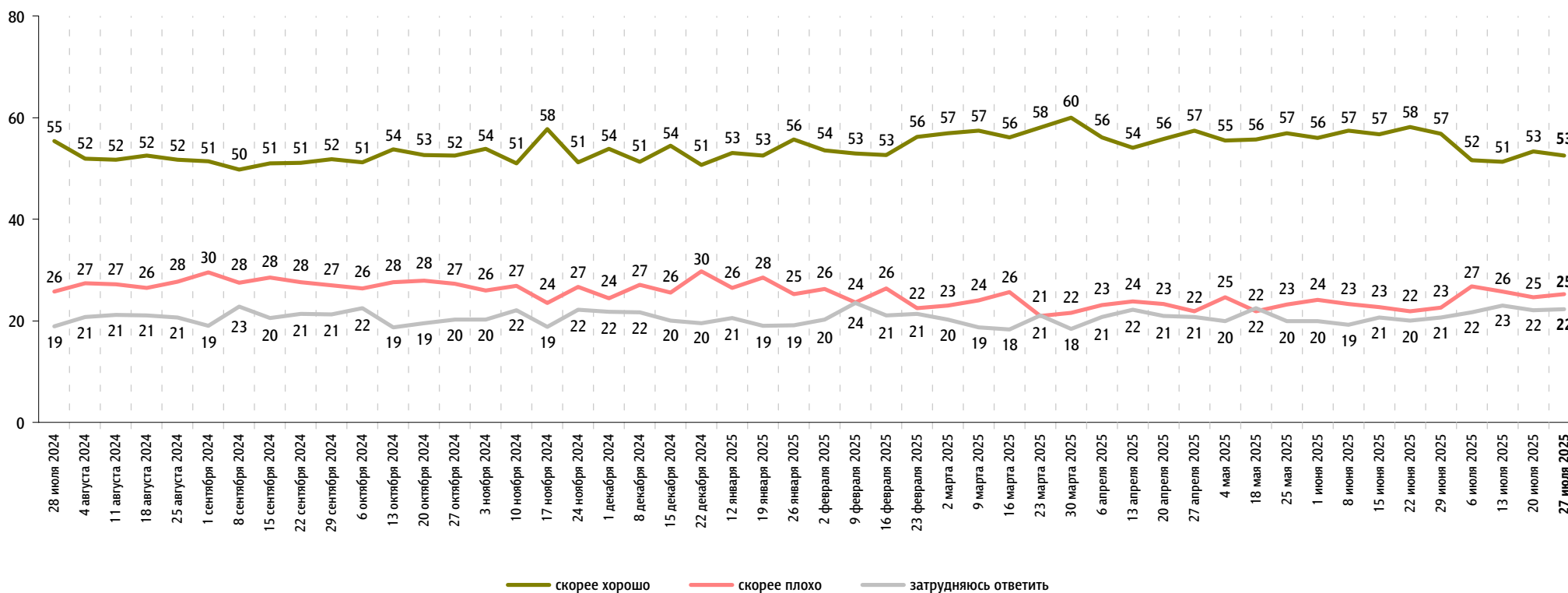


Правительство РФ: оценка работы

Опрос «ФОМнибус» 25–27 июля. 97 населённых пунктов, 51 субъект РФ, 1500 респондентов.

Как, по Вашему мнению, сегодня работает российское правительство – скорее хорошо или скорее плохо?

данные в % от всех опрошенных



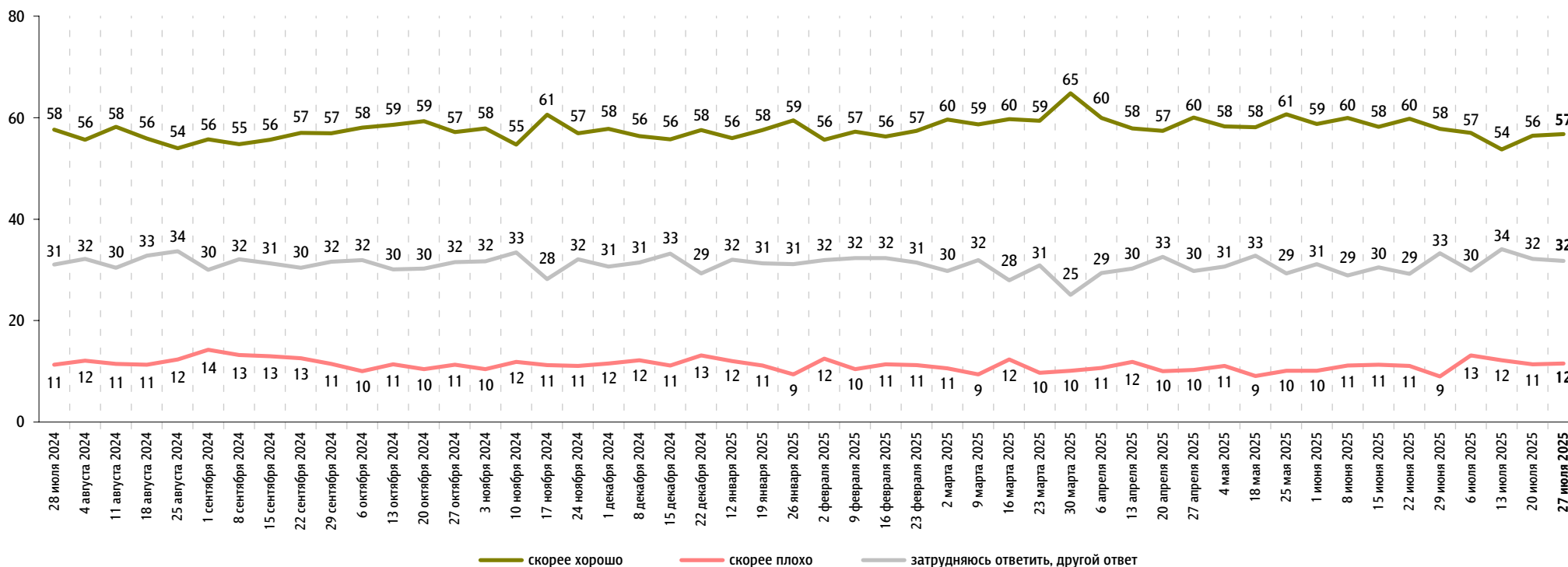


М. Мишустин: оценка работы

Опрос «ФОМнибус» 25–27 июля. 97 населённых пунктов, 51 субъект РФ, 1500 респондентов.

На Ваш взгляд, глава правительства Михаил Мишустин работает на своём посту скорее хорошо или скорее плохо?

данные в % от всех опрошенных

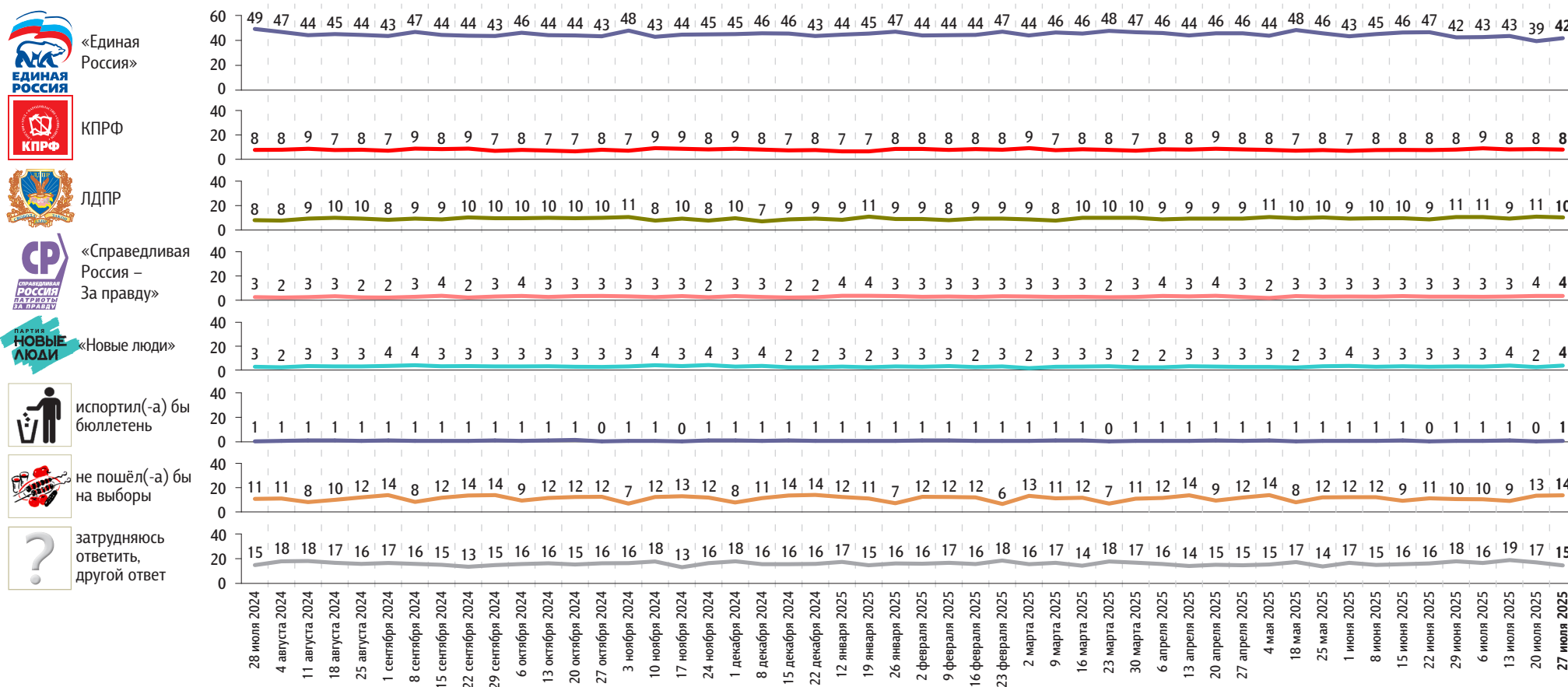


Рейтинги партий

Опрос «ФОМнибус» 25–27 июля. 97 населённых пунктов, 51 субъект РФ, 1500 респондентов.

Представьте себе, что в следующее воскресенье состоятся выборы в Государственную думу. Скажите, пожалуйста, как, за какую партию Вы бы проголосовали? (Карточка, один ответ.)

данные в % от всех опрошенных



Представьте себе, что в следующее воскресенье состоятся выборы в Государственную думу. Скажите, пожалуйста, как, за какую партию Вы бы проголосовали? (Карточка, один ответ.)

данные в % от всех опрошенных

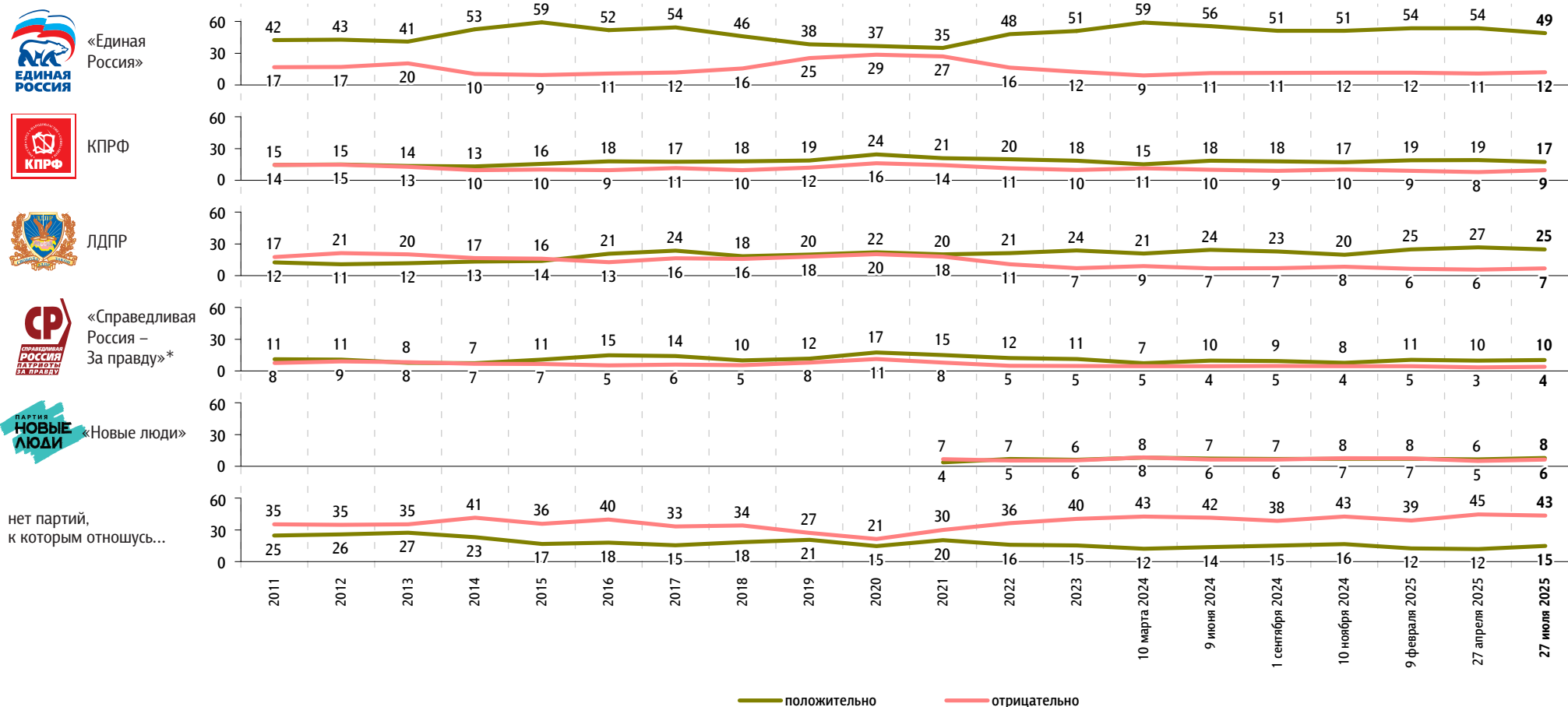
	28 июля 2024	4 августа 2024	11 августа 2024	18 августа 2024	25 августа 2024	1 сентября 2024	8 сентября 2024	15 сентября 2024	22 сентября 2024	29 сентября 2024	6 октября 2024	13 октября 2024	20 октября 2024	27 октября 2024	3 ноября 2024	10 ноября 2024	17 ноября 2024	24 ноября 2024	1 декабря 2024	8 декабря 2024	15 декабря 2024	22 декабря 2024	12 января 2025	19 января 2025	26 января 2025	2 февраля 2025	9 февраля 2025	16 февраля 2025	23 февраля 2025	2 марта 2025	9 марта 2025	16 марта 2025	23 марта 2025	30 марта 2025	6 апреля 2025	13 апреля 2025	20 апреля 2025	27 апреля 2025	4 мая 2025	18 мая 2025	25 мая 2025	1 июня 2025	8 июня 2025	15 июня 2025	22 июня 2025	29 июня 2025	6 июля 2025	13 июля 2025	20 июля 2025	27 июля 2025		
Российская партия пенсионеров за социальную справедливость	1	1	1	1	1	1	1	1	1	1	1	1	1	2	1	1	1	1	1	1	1	1	1	1	2	1	1	1	1	1	1	1	1	1	1	1	1	1	1	1	1	2	1	1	1	1	1	1	1	1	1	
Российская экологическая партия «Зелёные»	1	1	1	0	1	0	1	1	1	1	1	1	1	1	1	1	1	0	1	1	0	1	1	1	1	0	1	1	1	1	0	1	1	1	1	1	1	0	1	1	1	1	1	1	1	1	1	1	1	1	1	1
«Яблоко»	0	1	1	1	1	1	1	0	1	1	1	1	1	1	1	0	1	1	0	1	1	1	1	1	1	1	1	1	1	0	1	0	0	1	1	1	1	1	1	0	1	1	1	1	1	1	0	1	1	1	1	1
«Родина»	0	0	0	0	0	0	0	0	0	1	0	0	1	0	0	0	0	1	0	1	0	0	0	1	0	1	0	0	0	1	1	0	0	0	0	0	0	0	1	0	0	0	1	0	1	0	0	0	0	0	0	0
Российская партия свободы и справедливости	0	0	0	0	0	1	0	0	0	1	1	0	0	0	1	0	0	0	0	0	0	0	0	0	0	0	0	0	1	0	0	0	0	0	0	0	0	1	0	0	0	0	0	0	1	0	0	0	0	0	0	0
«Коммунисты России»	0	1	1	0	1	1	0	1	1	0	0	1	1	0	0	0	0	0	0	0	0	1	0	0	0	1	0	0	1	0	1	0	1	1	1	0	0	1	0	1	0	1	0	1	0	0	0	1	0	0	0	0
«Зелёная альтернатива»	0	0	0	0	0	0	0	0	0	0	0	0	0	0	0	0	0	0	0	0	0	0	0	0	0	0	0	0	0	0	0	0	0	0	0	0	0	0	0	0	0	0	0	0	0	0	0	0	0	0	0	0
«Гражданская платформа»	0	0	0	0	0	0	0	0	0	0	0	0	0	0	0	0	0	0	0	0	0	0	0	0	0	0	0	0	0	0	0	0	0	0	0	0	0	0	0	0	0	0	0	0	0	0	0	0	0	0	0	0

Отношение к политическим партиям

Опрос «ФОМнибус» 25–27 июля. 97 населённых пунктов, 51 субъект РФ, 1500 респондентов.
2020 г. – Всероссийский телефонный опрос. 2000 респондентов.

К каким из перечисленных политических партий Вы относитесь **положительно** / **отрицательно**? (Карточка, любое число ответов.)

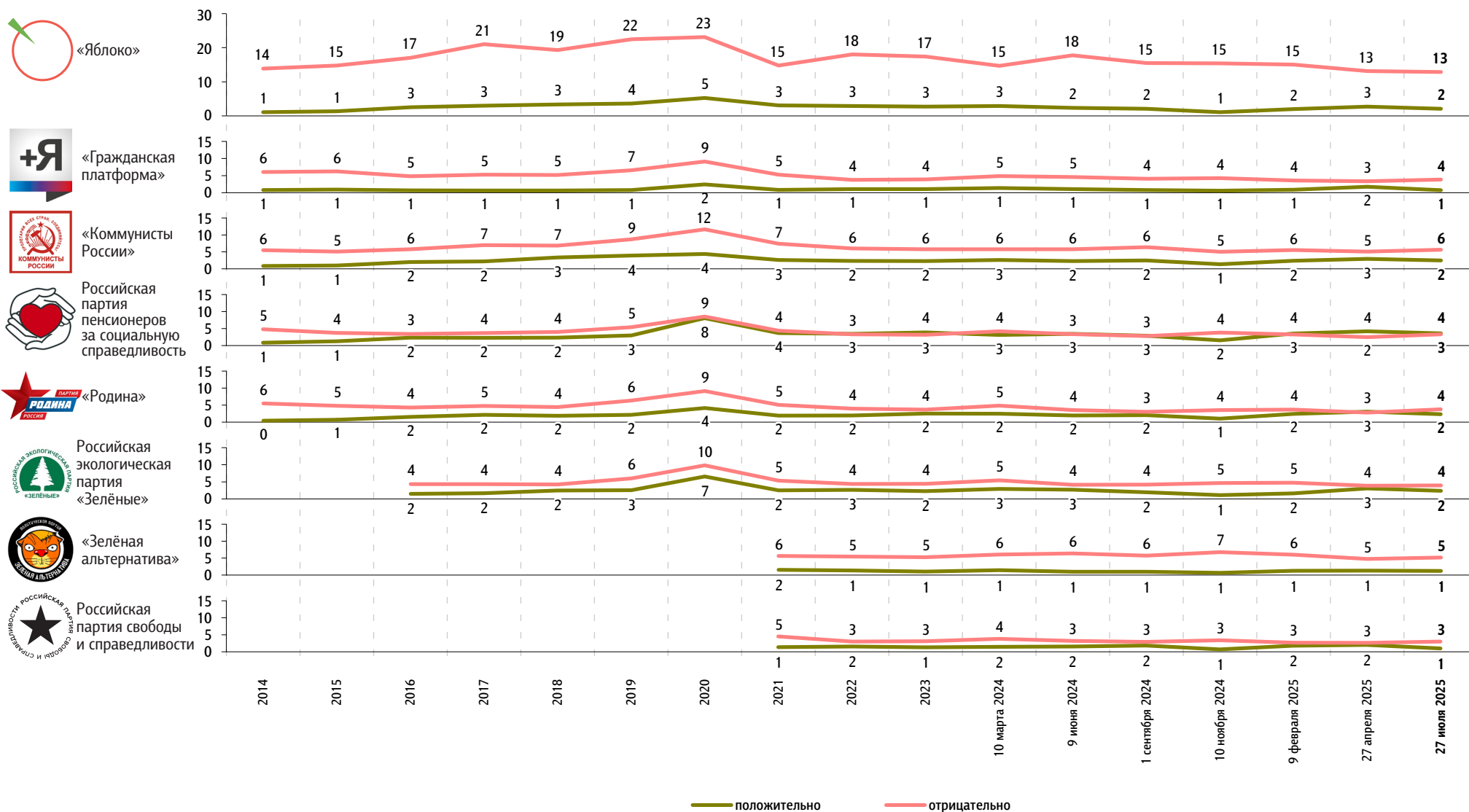
данные в % от всех опрошенных



* До 14 марта 2021 г. вопрос задавался про партию «Справедливая Россия», с 14 марта 2021 г. – про объединенную партию «Справедливая Россия – За правду», в состав которой вошли партии «Справедливая Россия», «За правду» и «Патриоты России».

К каким из перечисленных политических партий Вы относитесь **положительно** / **отрицательно**? (Карточка, любое число ответов.)

данные в % от всех опрошенных



2020 г. – Всероссийский телефонный опрос. 2000 респондентов.

События недели

Опрос «ФОМнибус» 25–27 июля. 97 населённых пунктов, 51 субъект РФ, 1500 респондентов.

Какие события прошедшей недели, о которых сообщалось в средствах массовой информации, больше всего заинтересовали Вас, привлекли Ваше внимание?
(Открытый вопрос.)

данные в % от всех опрошенных, приведены наиболее показательные высказывания

Военная спецоперация России на Украине	<p>СВО в целом, успехи российской армии 20 29</p> <p>«Атака наших на СВО»; «военные действия на территории Украины»; «всё про войну смотрю: наши продвигаются, и мне это нравится»; «следим, что там на фронте, – это самое важное»; «как наши воюют, сколько освободили»; «СВО – это самое главное, всё остальное можно пережить»; «сводки о войне»; «события на фронте».</p> <p>Обстрелы российских территорий 10</p> <p>«Атака на Сочи»; «бомбят Россию»; «БПЛА над посёлком»; «дроны в Московской области – ПВО их не сбило»; «нападение дронов на регионы России»; «сообщения об атаках БПЛА».</p>
Авиакатастрофа в Тынде	<p>«Крушение самолёта в Сибири»; «крушение самолёта: сейчас объявлено три дня траура»; «самолёт упал перед Тындой»; «трагедия с самолётом, в котором погибло 42 человека»; «Тында: гибель людей в самолёте»; «упал самолёт в Амурской области». 6</p>
Переговоры в Стамбуле о прекращении боевых действий между Россией и Украиной	<p>«Переговоры – тянут с перемирием»; «переговоры в Стамбуле»; «в Турции ещё раз собирались делегации РФ и Украины обсудить мирные соглашения». 6</p>
Взрыв газа в Саратове	<p>«Взрыв дома в Саратове»; «газ взорвался в Саратове»; «народ гибнет ни за что – в Саратове дом рухнул»; «рухнул дом девяти-этажный»; «трагедия в Саратове». 3</p>
Работа властных структур	<p>«В Думе какие вопросы, решения»; «закон об ограничении в интернете»; «законы к 1 сентября о банкротстве»; «новые законы Госдумы»; «новый закон про интернет». 2</p>
Погода, природные катаклизмы	<p>«Гроза»; «дожди, ураган»; «жара»; «наблюдал за дождями и наводнениями»; «пожары, наводнения»; «потоп в Москве»; «катаклизмы в стране, пожары в тайге». 1</p>
Аварии, пожары, несчастные случаи	<p>«Несчастные случаи с детьми»; «автобус перевернулся в Якутии»; «ДТП – самокаты»; «пожар в моём городе»; «вахтовка упала с обрыва, и погибли люди»; «шахта взорвалась». 1</p>
Конфликт России и Азербайджана	<p>«Азербайджан»; «арест наших в Азербайджане»; «в Баку начались напряжёнки»; «конфликт с Азербайджаном»; «Азербайджан мутит». 1</p>
Рост цен, тарифов	<p>«Всё дорого»; «повышение налога за утильсбор»; «повышение налогов, ЖКХ, цен»; «тарифы на транспорт и ЖКХ»; «цены выросли». 1</p>

данные в % от всех опрошенных, приведены наиболее показательные высказывания

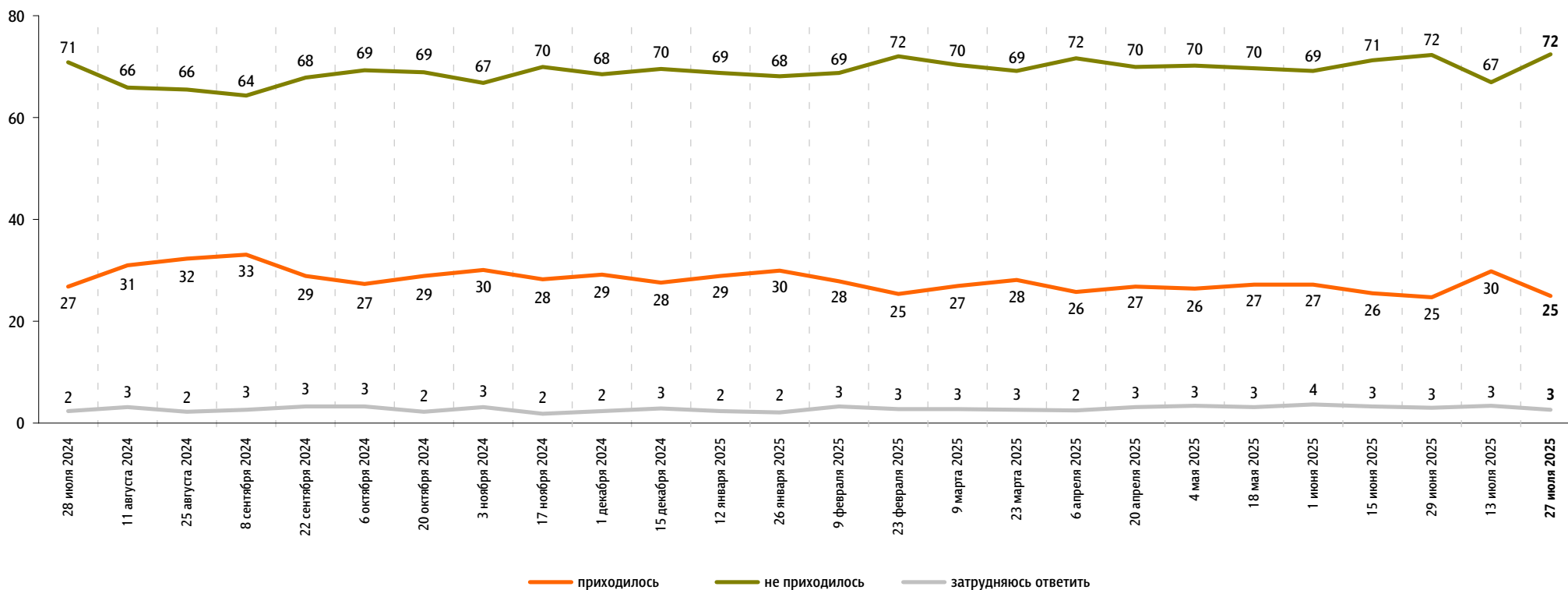
Понижение ключевой ставки	«Понижение ключевой ставки Центрального Банка»; «ключевая ставка»; «снижение процентной ставки».	1
Ситуация на Ближнем Востоке	«Ближний Восток»; «войны в Израиле»; «мусульман притесняют в Газе»; «Саудовская Аравия».	1
Изменение позиции Д. Трампа по отношению к России	«Трамп обещал прекратить конфликт, а сам обещает поставить оружие Украине»; «высказывания Трампа негативные о России»; «Трамп выделил 50 дней до окончания войны»; «Трамп – ультиматум по России».	1
Конфликт Таиланда и Камбоджи	«Граница Таиланд и Камбоджа»; «конфликт Таиланда с Камбоджей»; «нападение Таиланда и Камбоджи»; «события в Таиланде»; «Таиланд с Камбоджей начали войну».	1
Другие события в России	«Аресты за коррупцию»; «благоустройство нашей области»; «день города Тюмени»; «изнасилование четырехлетней девочки в Обнинске подростками-мигрантами»; «открыли аэропорт в Геленджике»; «отставка за коррупцию Кузина и Горячева, самоубийство министра транспорта»; «миграция в таком количестве меня не устраивает»; «хотели посадить депутата Бондаренко за то, что правду говорит».	2
Другие события в мире	«Введение вторичных санкций против России»; «договоры США и России»; «нагнетание обстановки вокруг России»; «политические волнения за рубежом»; «смерть Оззи Осборна впечатлила больше всего»; «что высказывает Мерц».	1
Затрудняюсь ответить, нет ответа		50

Недовольство властями

Опрос «ФОМнибус» 25–27 июля. 97 населённых пунктов, 51 субъект РФ, 1500 респондентов.

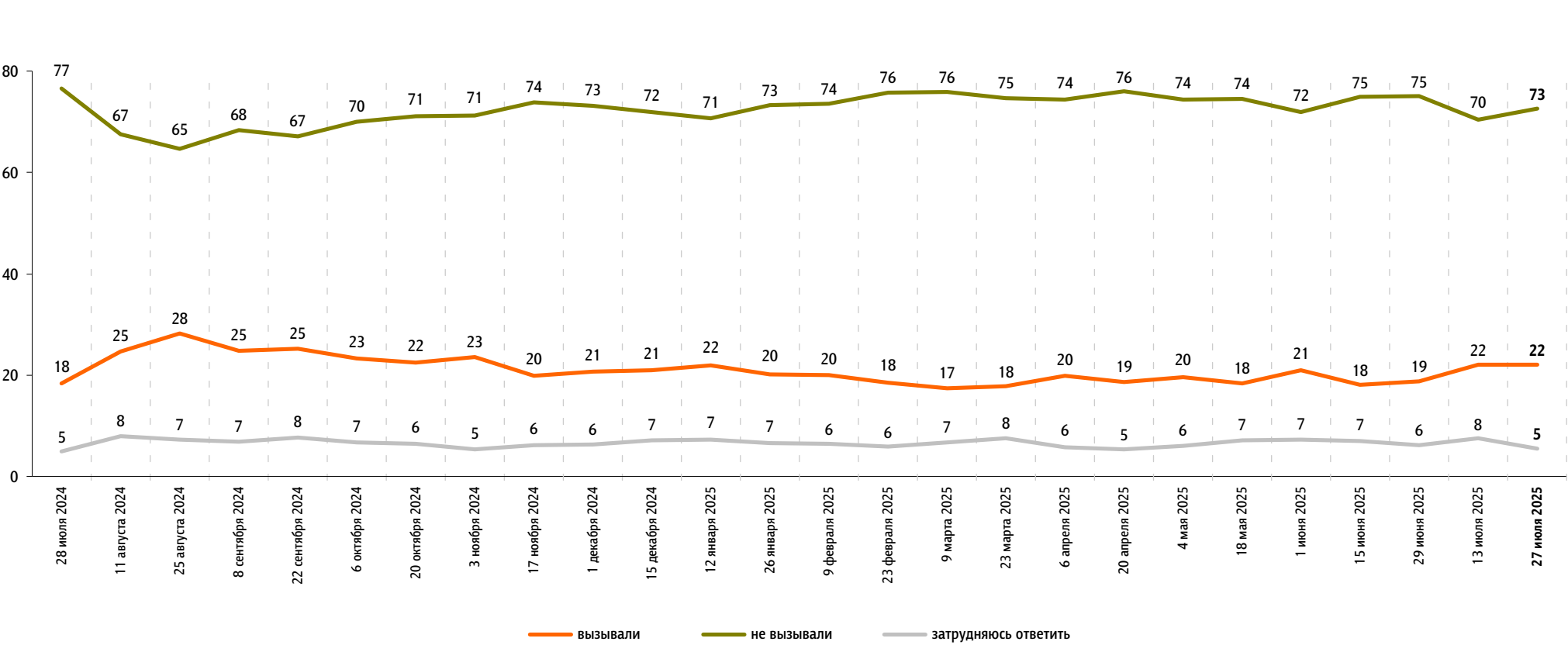
За последний месяц Вам приходилось или не приходилось слышать от окружающих Вас людей критические высказывания в адрес российских властей?

данные в % от всех опрошенных



Действия российских властей за последний месяц у Вас лично вызвали недовольство, возмущение или не вызывали?

данные в % от всех опрошенных

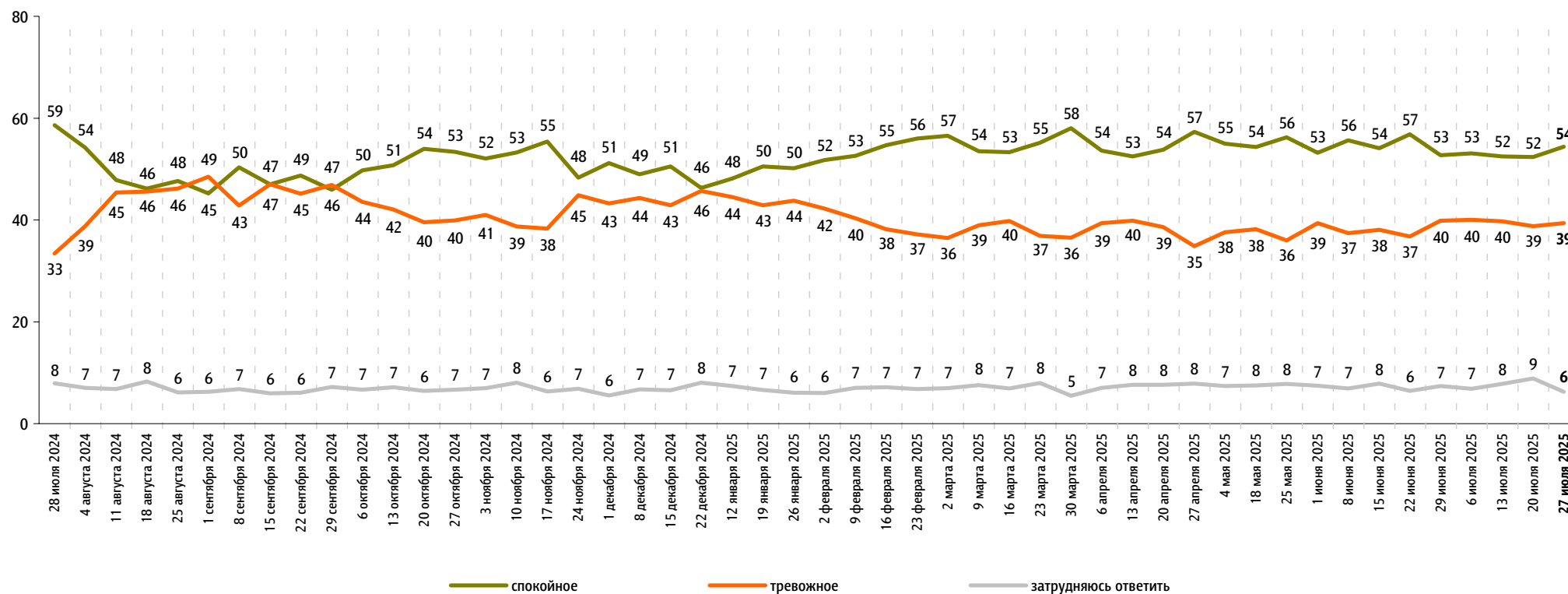


Настроение окружающих

Опрос «ФОМнибус» 25–27 июля. 97 населённых пунктов, 51 субъект РФ, 1500 респондентов.

Какое настроение, по Вашему мнению, преобладает сегодня среди Ваших родных, друзей, коллег, знакомых – спокойное или тревожное?

данные в % от всех опрошенных



Динамика цен

Опрос «ФОМнибус» 25–27 июля. 97 населённых пунктов, 51 субъект РФ, 1500 респондентов.

По Вашим наблюдениям, на какие основные продукты, товары и услуги цены за последний месяц заметно выросли? (Карточка, любое число ответов.)

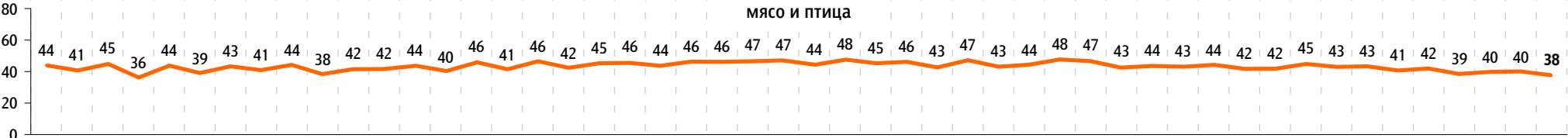
данные в % от всех опрошенных

Продукты питания

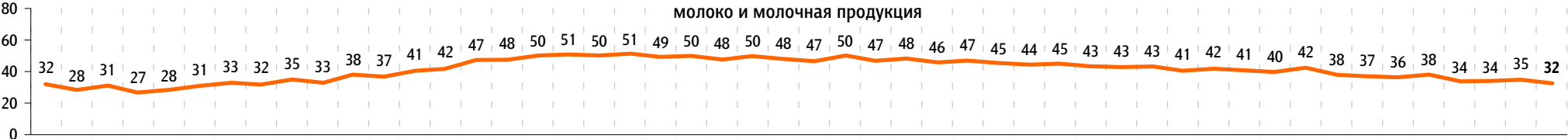
хлеб и хлебобулочные изделия



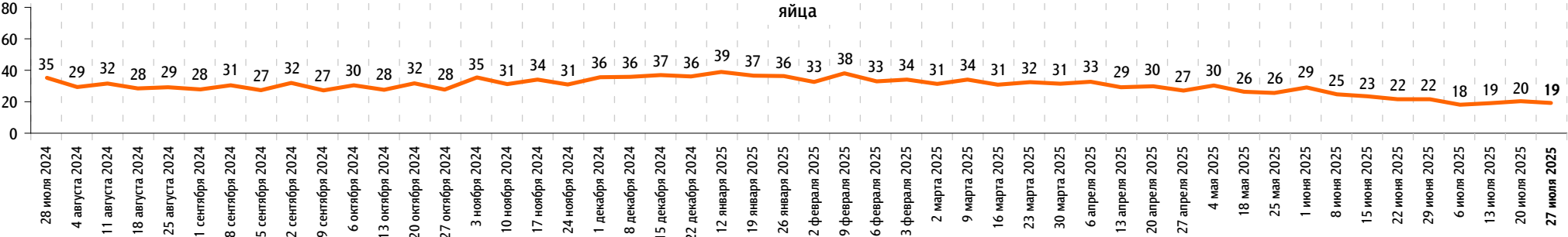
мясо и птица



молоко и молочная продукция



яйца



данные в % от всех опрошенных

растительное масло



По Вашим наблюдениям, на какие основные продукты, товары и услуги цены за последний месяц заметно выросли? (Карточка, любое число ответов.)

данные в % от всех опрошенных

Продукты питания

крупя, макаронные изделия



алкогольные напитки



Хозтовары

моющие и чистящие средства



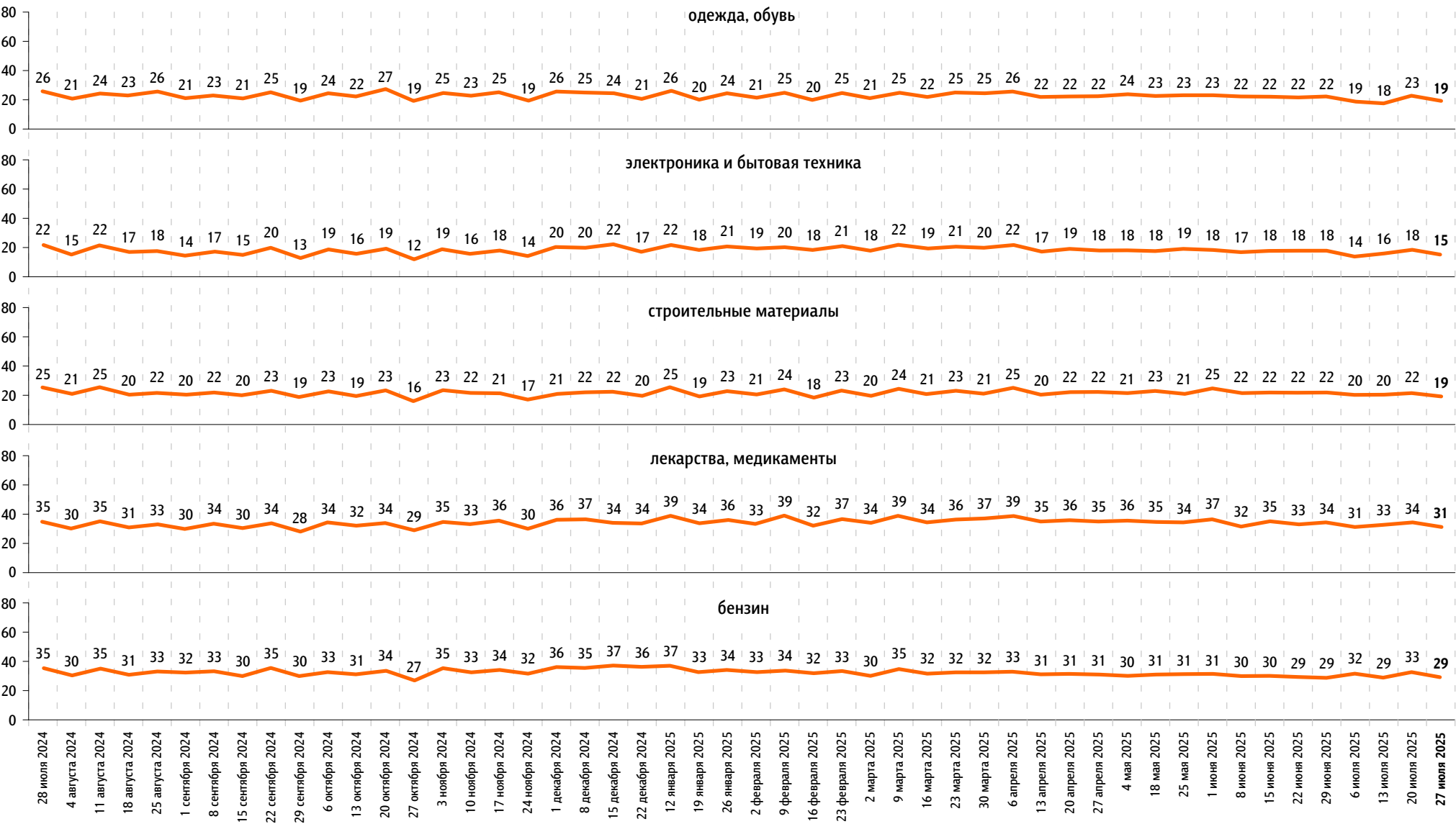
средства личной гигиены



По Вашим наблюдениям, на какие основные продукты, товары и услуги цены за последний месяц заметно выросли? (Карточка, любое число ответов.)

данные в % от всех опрошенных

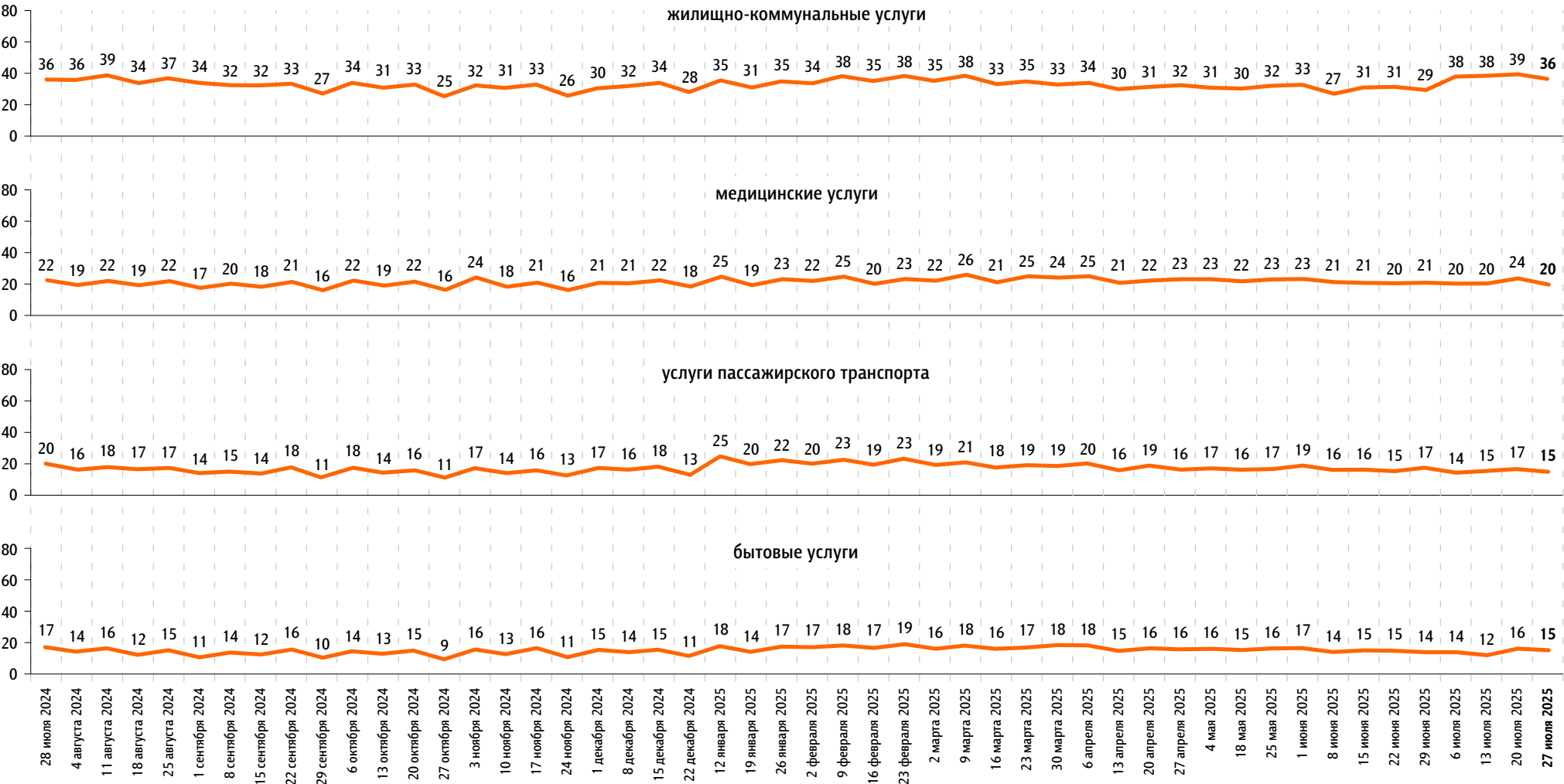
Непродовольственные товары



По Вашим наблюдениям, на какие основные продукты, товары и услуги цены за последний месяц заметно выросли? (Карточка, любое число ответов.)

данные в % от всех опрошенных

Услуги





www.fom.ru

© ФОМ, 2025

123376 Москва, ул. Рочдельская, д. 15, стр. 16А
тел. : +7 (495) 653-82-32
факс : +7 (495) 653-82-02
www.fom.ru
fom@fom.ru

Александр Ослон – президент ФОМ

ФОМнибус – репрезентативный еженедельный
опрос населения 18 лет и старше.
Метод опроса – интервью по месту жительства респондента.

Выборка:
1500 респондентов (жители 97 городских и сельских
населённых пунктов в 51 субъекте РФ).
Статистическая погрешность не превышает 3,6%.

*Доли ответов респондентов на вопросы анкеты округлены
до целого числа.*

*Сумма долей ответов на вопрос, на который респондент
может дать/выбрать только один вариант ответа
(включая позицию «затрудняюсь ответить»), может
отклоняться от 100% на ± 1 процентный пункт
из-за накопления погрешностей округления.*