


Политические индикаторы



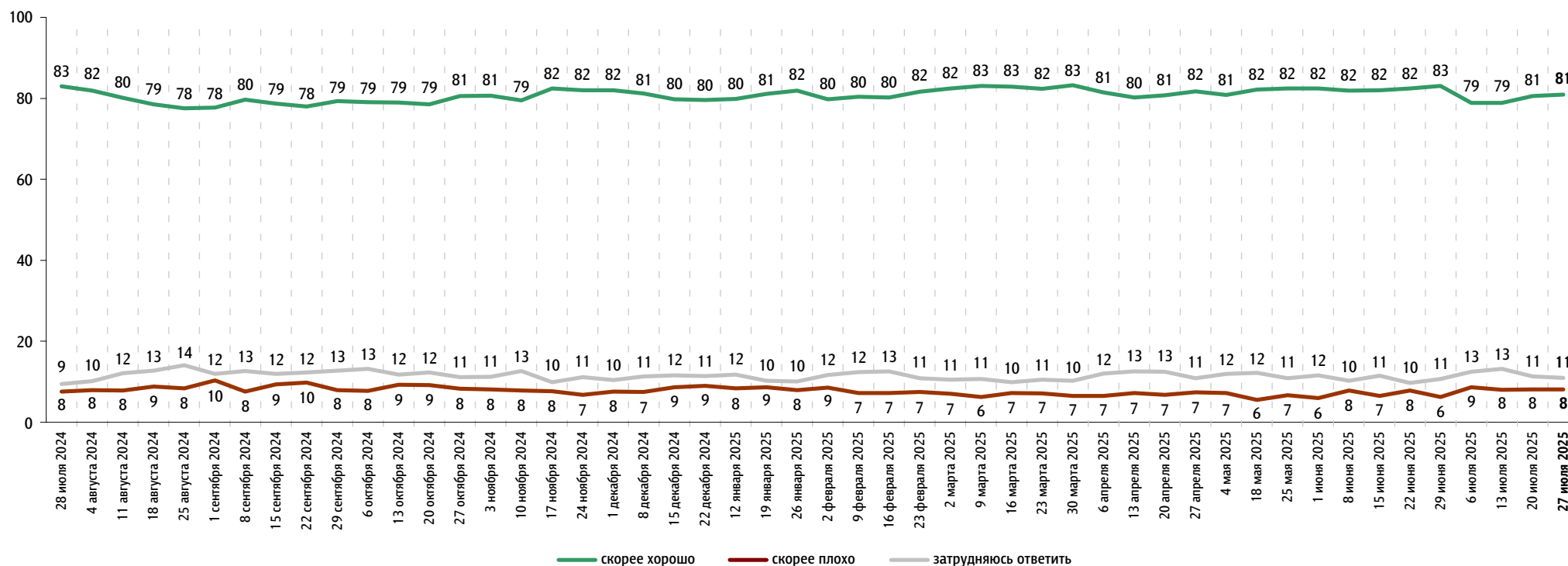
В. Путин: отношение и оценки работы

Опрос «ФОМнибус» 25–27 июля. 97 населённых пунктов, 51 субъект РФ, 1500 респондентов.

Оценка работы В. Путина

Как Вы считаете, президент В. Путин работает на своём посту скорее хорошо или скорее плохо?

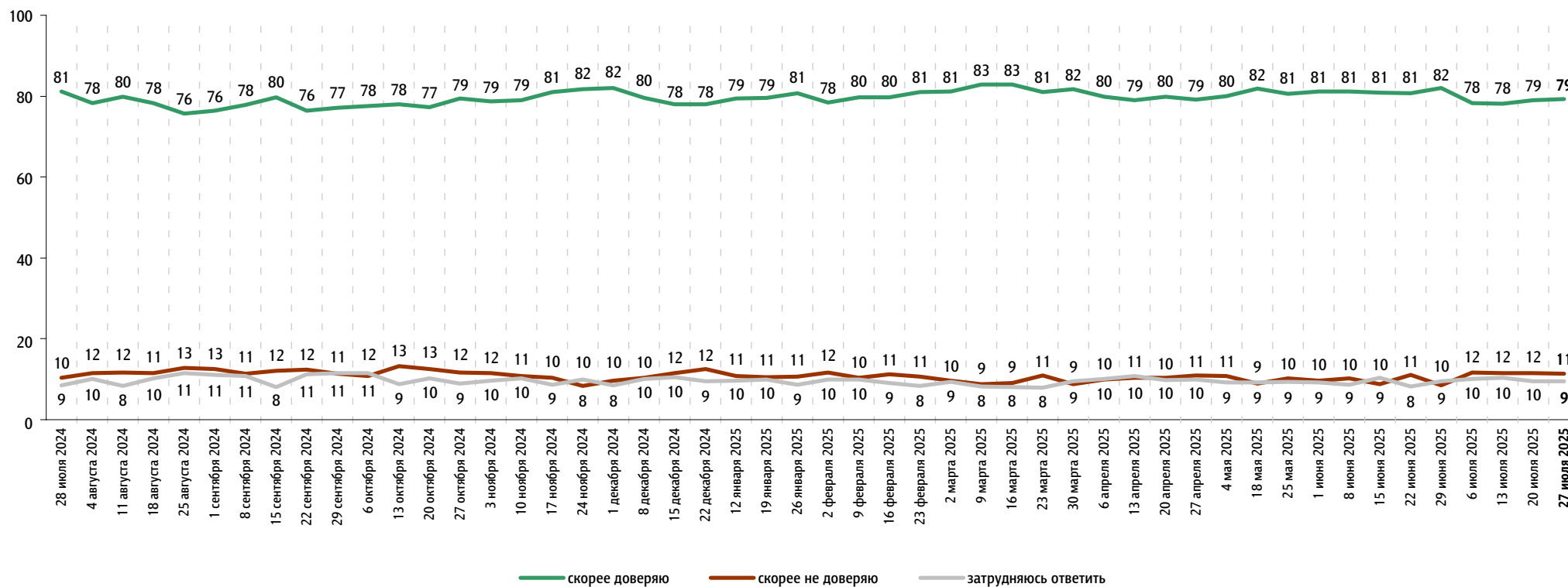
данные в % от всех опрошенных



Доверие В. Путину

Вы скорее доверяете или скорее не доверяете В. Путину?

данные в % от всех опрошенных

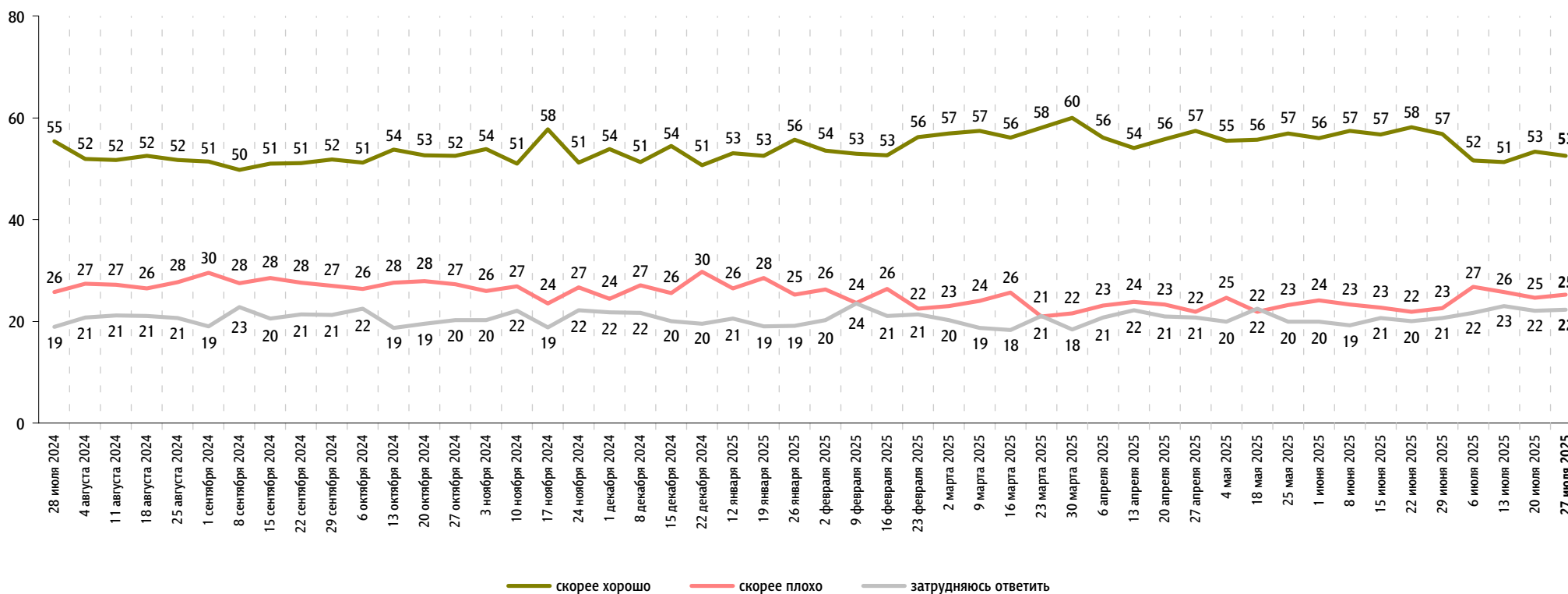


Правительство РФ: оценка работы

Опрос «ФОМнибус» 25–27 июля. 97 населённых пунктов, 51 субъект РФ, 1500 респондентов.

Как, по Вашему мнению, сегодня работает российское правительство – скорее хорошо или скорее плохо?

данные в % от всех опрошенных



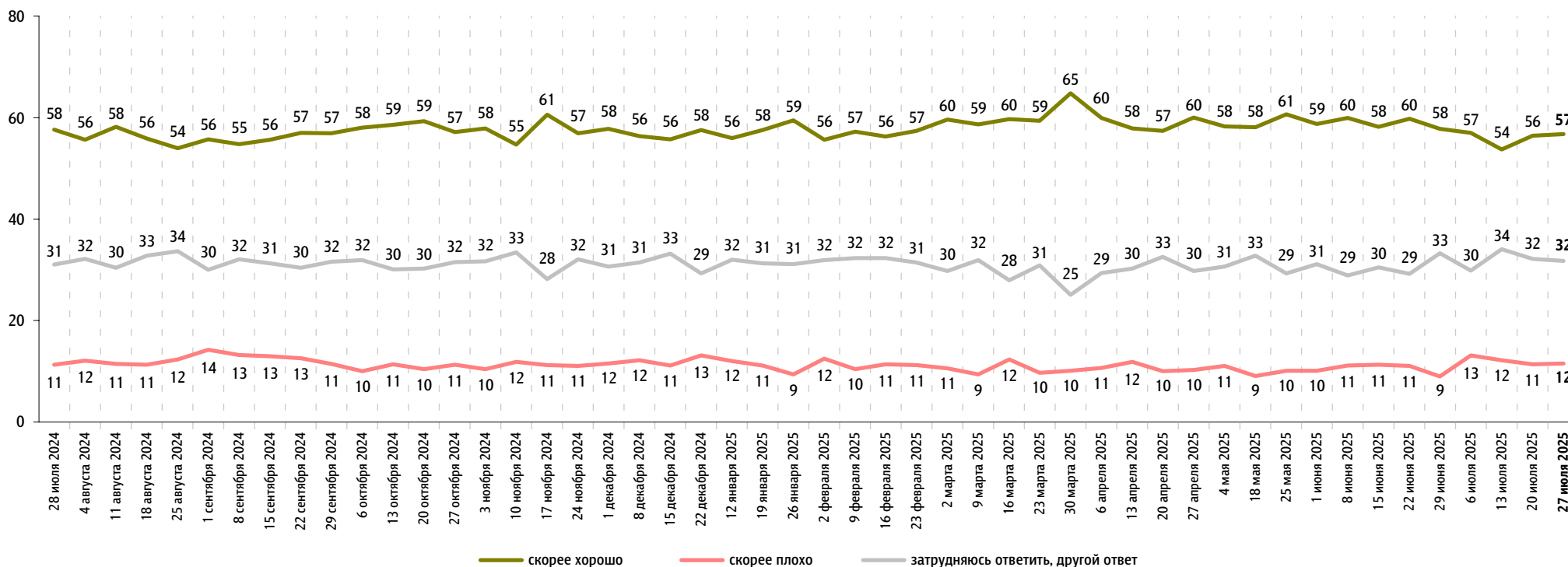


М. Мишустин: оценка работы

Опрос «ФОМнибус» 25–27 июля. 97 населённых пунктов, 51 субъект РФ, 1500 респондентов.

На Ваш взгляд, глава правительства Михаил Мишустин работает на своём посту скорее хорошо или скорее плохо?

данные в % от всех опрошенных

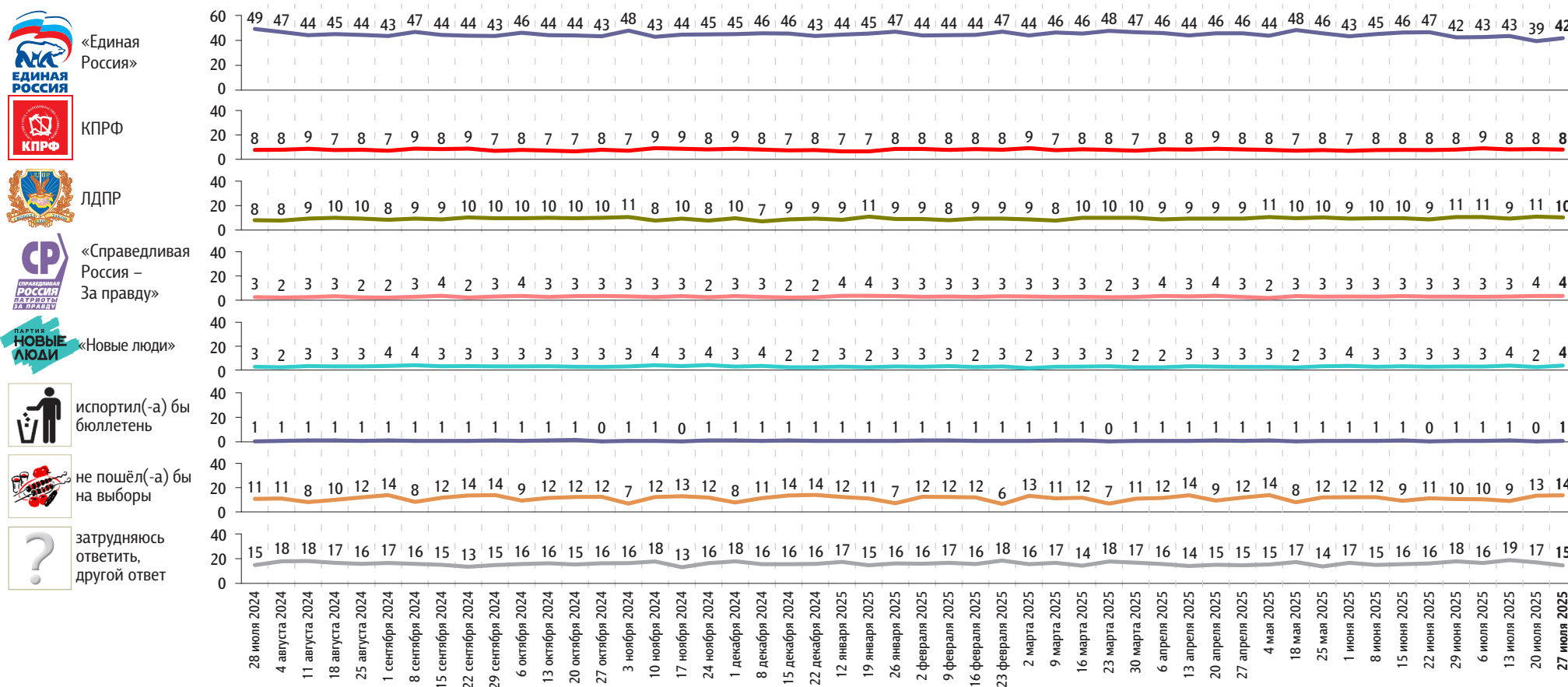


Рейтинги партий

Опрос «ФОМнибус» 25–27 июля. 97 населённых пунктов, 51 субъект РФ, 1500 респондентов.

Представьте себе, что в следующее воскресенье состоятся выборы в Государственную думу. Скажите, пожалуйста, как, за какую партию Вы бы проголосовали? (Карточка, один ответ.)

данные в % от всех опрошенных



Представьте себе, что в следующее воскресенье состоятся выборы в Государственную думу. Скажите, пожалуйста, как, за какую партию Вы бы проголосовали? (Карточка, один ответ.)

данные в % от всех опрошенных

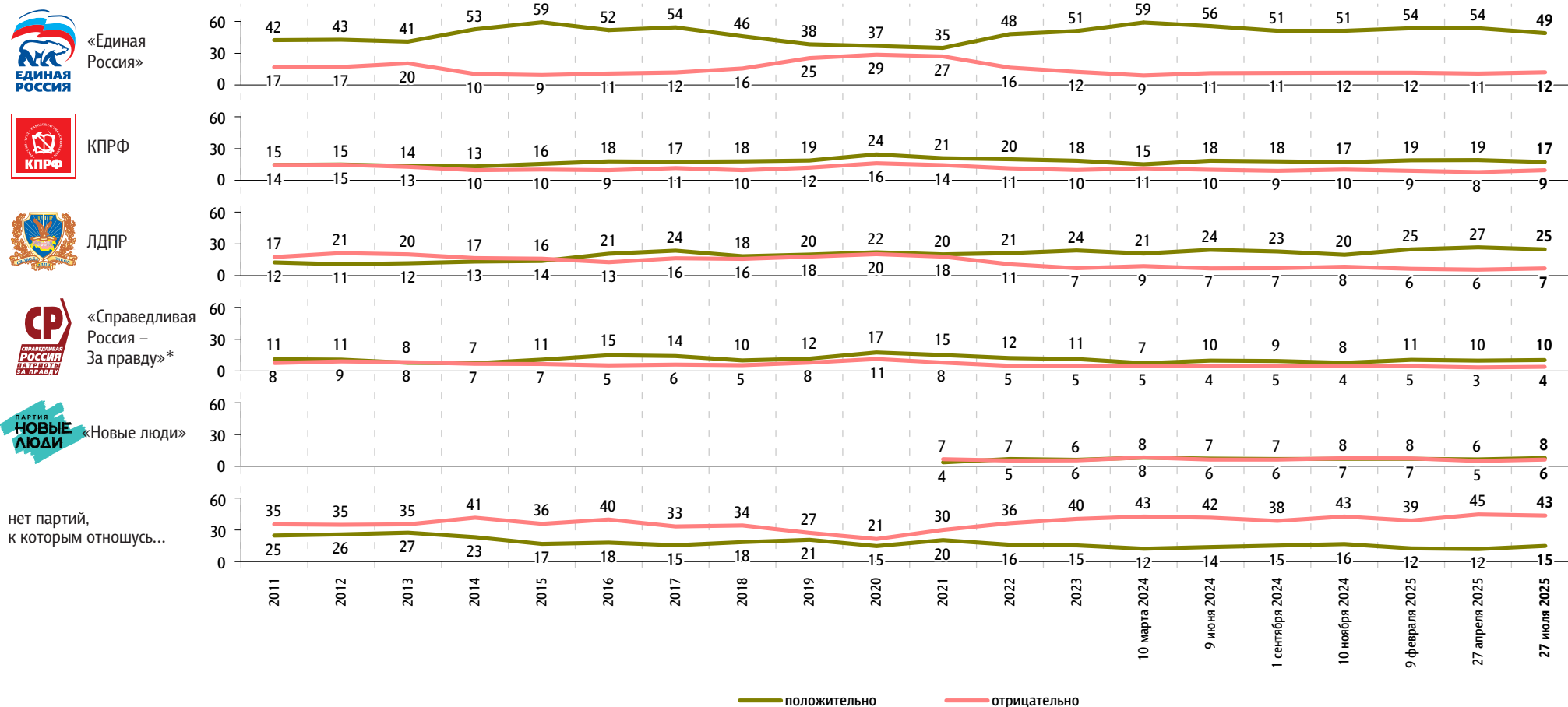
	28 июля 2024	4 августа 2024	11 августа 2024	18 августа 2024	25 августа 2024	1 сентября 2024	8 сентября 2024	15 сентября 2024	22 сентября 2024	29 сентября 2024	6 октября 2024	13 октября 2024	20 октября 2024	27 октября 2024	3 ноября 2024	10 ноября 2024	17 ноября 2024	24 ноября 2024	1 декабря 2024	8 декабря 2024	15 декабря 2024	22 декабря 2024	12 января 2025	19 января 2025	26 января 2025	2 февраля 2025	9 февраля 2025	16 февраля 2025	23 февраля 2025	2 марта 2025	9 марта 2025	16 марта 2025	23 марта 2025	30 марта 2025	6 апреля 2025	13 апреля 2025	20 апреля 2025	27 апреля 2025	4 мая 2025	18 мая 2025	25 мая 2025	1 июня 2025	8 июня 2025	15 июня 2025	22 июня 2025	29 июня 2025	6 июля 2025	13 июля 2025	20 июля 2025	27 июля 2025	
Российская партия пенсионеров за социальную справедливость	1	1	1	1	1	1	1	1	1	1	1	1	1	2	1	1	1	1	1	1	1	1	1	1	2	1	1	1	1	1	1	1	1	1	1	1	1	1	1	1	2	1	1	1	1	1	1	1	1	1	1
Российская экологическая партия «Зелёные»	1	1	1	0	1	0	1	1	1	1	1	1	1	1	1	1	1	0	1	1	0	1	1	1	1	0	1	1	1	0	1	1	1	1	1	1	1	1	0	1	1	1	1	1	1	1	1	1	1	1	1
«Яблоко»	0	1	1	1	1	1	1	0	1	1	1	1	1	1	1	0	1	1	0	1	1	1	1	1	1	1	1	1	0	1	0	0	1	1	1	1	1	1	1	0	1	1	1	1	1	1	0	1	1	1	1
«Родина»	0	0	0	0	0	0	0	0	0	1	0	0	1	0	0	0	0	1	0	1	0	0	0	1	0	1	0	0	0	1	1	0	0	0	0	0	0	0	1	0	0	0	1	0	1	0	0	0	0	0	0
Российская партия свободы и справедливости	0	0	0	0	0	1	0	0	0	1	1	0	0	0	1	0	0	0	0	0	0	0	0	0	0	0	0	0	1	0	0	0	0	0	0	0	0	1	0	0	0	0	0	0	1	0	0	0	0	0	0
«Коммунисты России»	0	1	1	0	1	1	0	1	1	0	0	1	1	0	0	0	0	0	0	0	0	1	0	0	0	0	1	0	0	1	0	1	0	1	1	1	0	0	1	0	1	0	1	0	0	0	0	1	0	0	0
«Зелёная альтернатива»	0	0	0	0	0	0	0	0	0	0	0	0	0	0	0	0	0	0	0	0	0	0	0	0	0	0	0	0	0	0	0	0	0	0	0	0	0	0	0	0	0	0	0	0	0	0	0	0	0	0	0
«Гражданская платформа»	0	0	0	0	0	0	0	0	0	0	0	0	0	0	0	0	0	0	0	0	0	0	0	0	0	0	0	0	0	0	0	0	0	0	0	0	0	0	0	0	0	0	0	0	0	0	0	0	0	0	0

Отношение к политическим партиям

Опрос «ФОМнибус» 25–27 июля. 97 населённых пунктов, 51 субъект РФ, 1500 респондентов.
2020 г. – Всероссийский телефонный опрос. 2000 респондентов.

К каким из перечисленных политических партий Вы относитесь **положительно** / **отрицательно**? (Карточка, любое число ответов.)

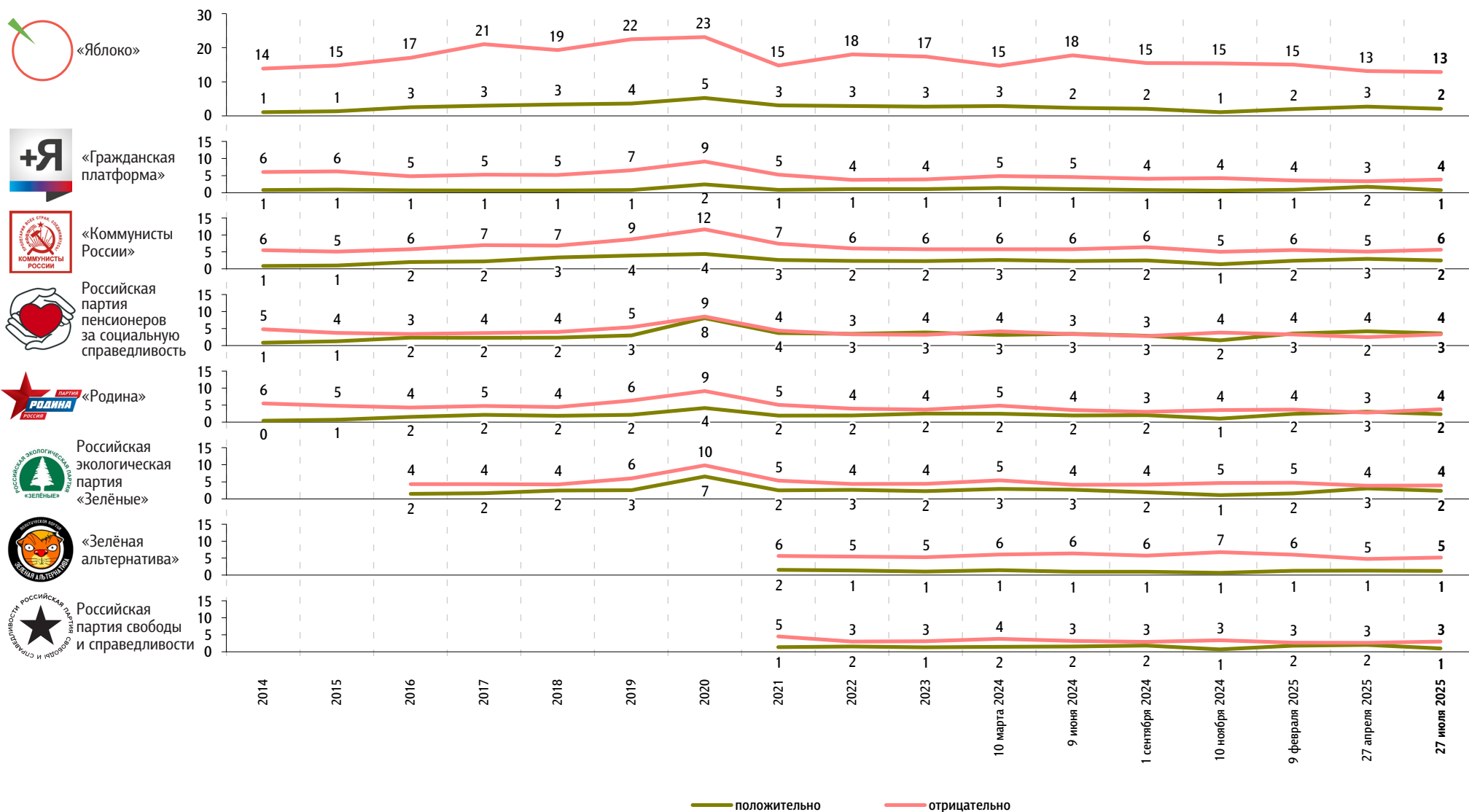
данные в % от всех опрошенных



* До 14 марта 2021 г. вопрос задавался про партию «Справедливая Россия», с 14 марта 2021 г. – про объединенную партию «Справедливая Россия – За правду», в состав которой вошли партии «Справедливая Россия», «За правду» и «Патриоты России».

К каким из перечисленных политических партий Вы относитесь **положительно** / **отрицательно**? (Карточка, любое число ответов.)

данные в % от всех опрошенных



2020 г. – Всероссийский телефонный опрос. 2000 респондентов.