

# ДОМИНАНТЫ.

## ПОЛЕ МНЕНИЙ



### Социологический бюллетень

Опрос: неделя №03

Выпуск: 28 января 2021 года

© ФОМ, 2021

[www.fom.ru](http://www.fom.ru)

---

#### Ключевые индикаторы общественного мнения

##### 2 Политические индикаторы


- 2 В. Путин: отношение и оценки работы
- 4 Правительство РФ: оценка работы
- 5 М. Мишустин: оценка работы
- 6 Рейтинги партий

---

#### Факторы формирования общественного мнения

- 8 События недели
  - 9 Протестный потенциал
  - 11 Настроение окружающих
  - 12 Динамика цен
-

# Политические индикаторы



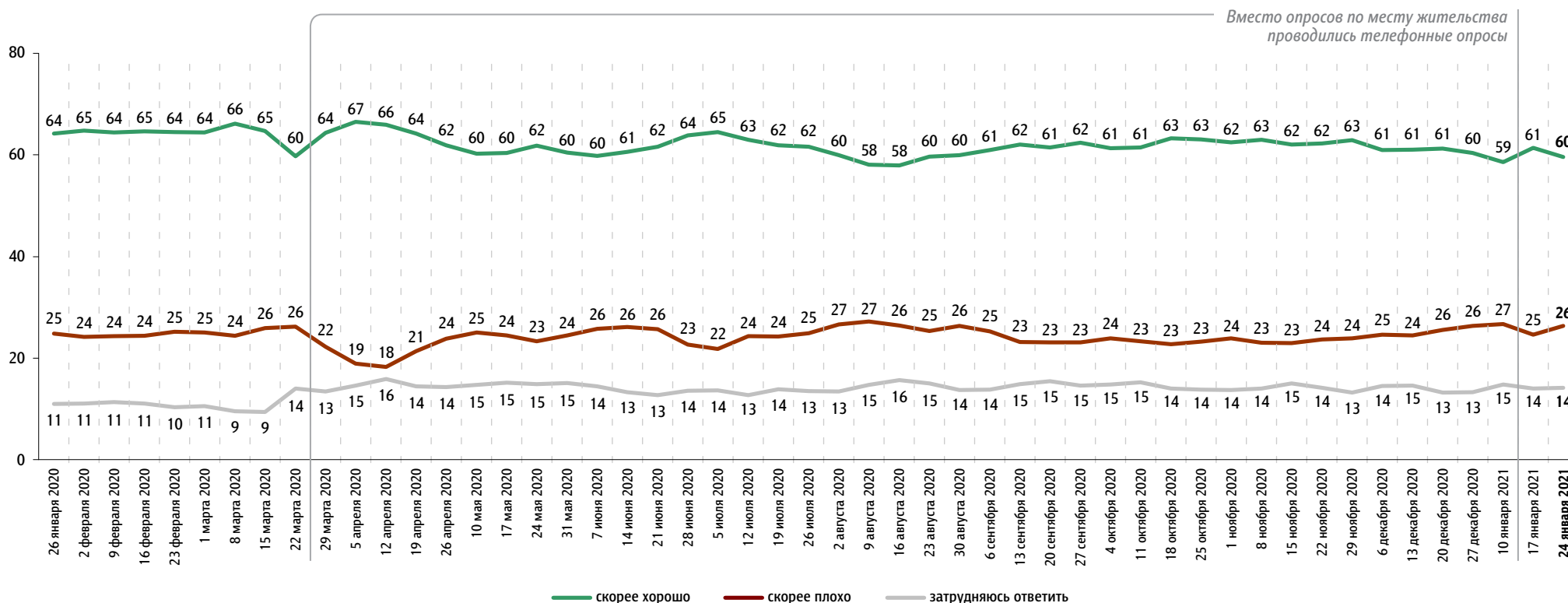
## В. Путин: отношение и оценки работы

Опрос «ФОМнибус» 22–24 января. 207 населенных пунктов, 73 субъекта РФ, 3000 респондентов.  
С 29 марта 2020 г. до 10 января 2021 г. включительно – Всероссийский телефонный опрос. 4000 респондентов.

### Оценка работы В. Путина

Как Вы считаете, президент В. Путин работает на своём посту скорее хорошо или скорее плохо?

данные в % от всех опрошенных

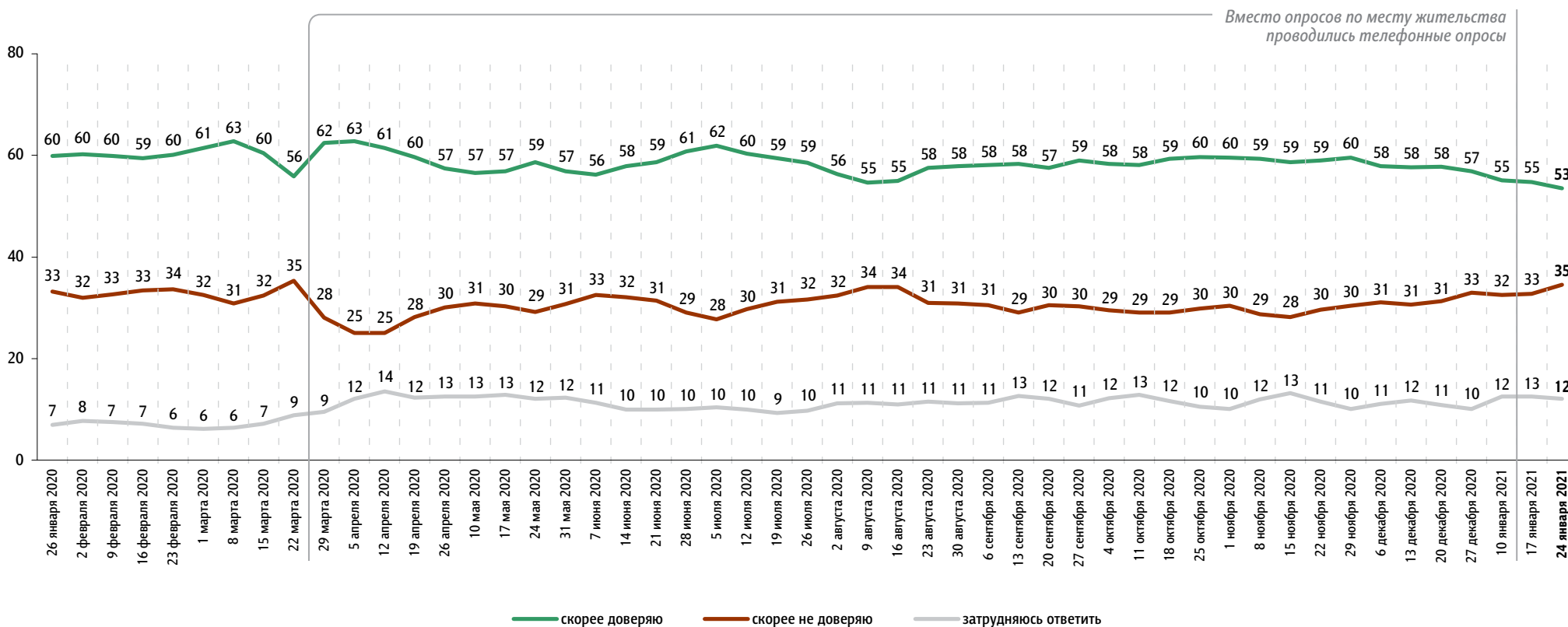


До 15 марта 2020 г. включительно вопрос задавался в формулировке: «Как Вы считаете, президент В. Путин работает на своём посту хорошо или плохо?»

## Доверие В. Путину

Вы скорее доверяете или скорее не доверяете В. Путину?

данные в % от всех опрошенных



До 15 марта 2020 г. включительно вопрос задавался в формулировке: «Вы доверяете или не доверяете В. Путину?» Респондентам предлагалась карточка с вариантами ответа.

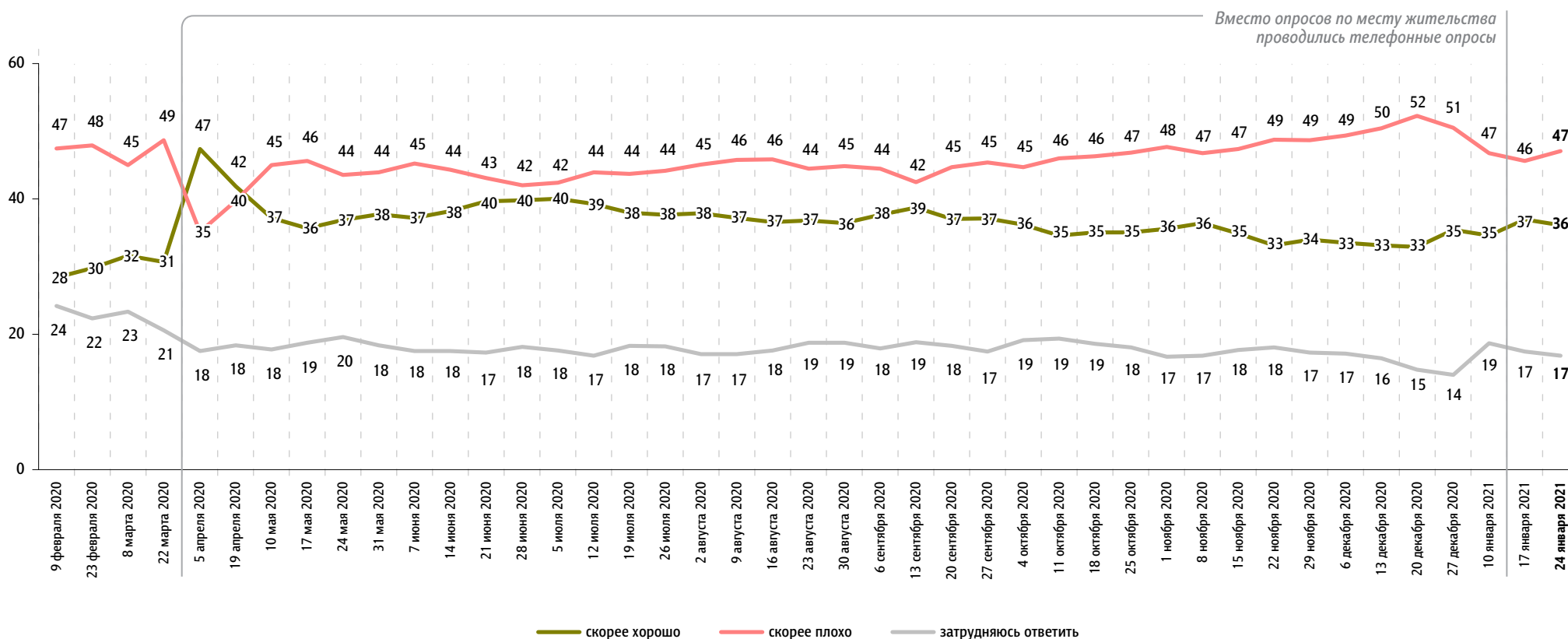
С 29 марта 2020 г. до 10 января 2021 г. включительно – Всероссийский телефонный опрос. 4000 респондентов.

# Правительство РФ: оценка работы


Опрос «ФОМнибус» 22–24 января. 207 населенных пунктов, 73 субъекта РФ, 3000 респондентов.  
С 5 апреля 2020 г. до 10 января 2021 г. включительно – Всероссийский телефонный опрос. 4000 респондентов.

Как, по Вашему мнению, сегодня работает российское правительство – скорее хорошо или скорее плохо?

данные в % от всех опрошенных



До 8 марта 2020 г. включительно вопрос задавался в формулировке: «Как, по Вашему мнению, сегодня работает российское правительство – хорошо или плохо?»

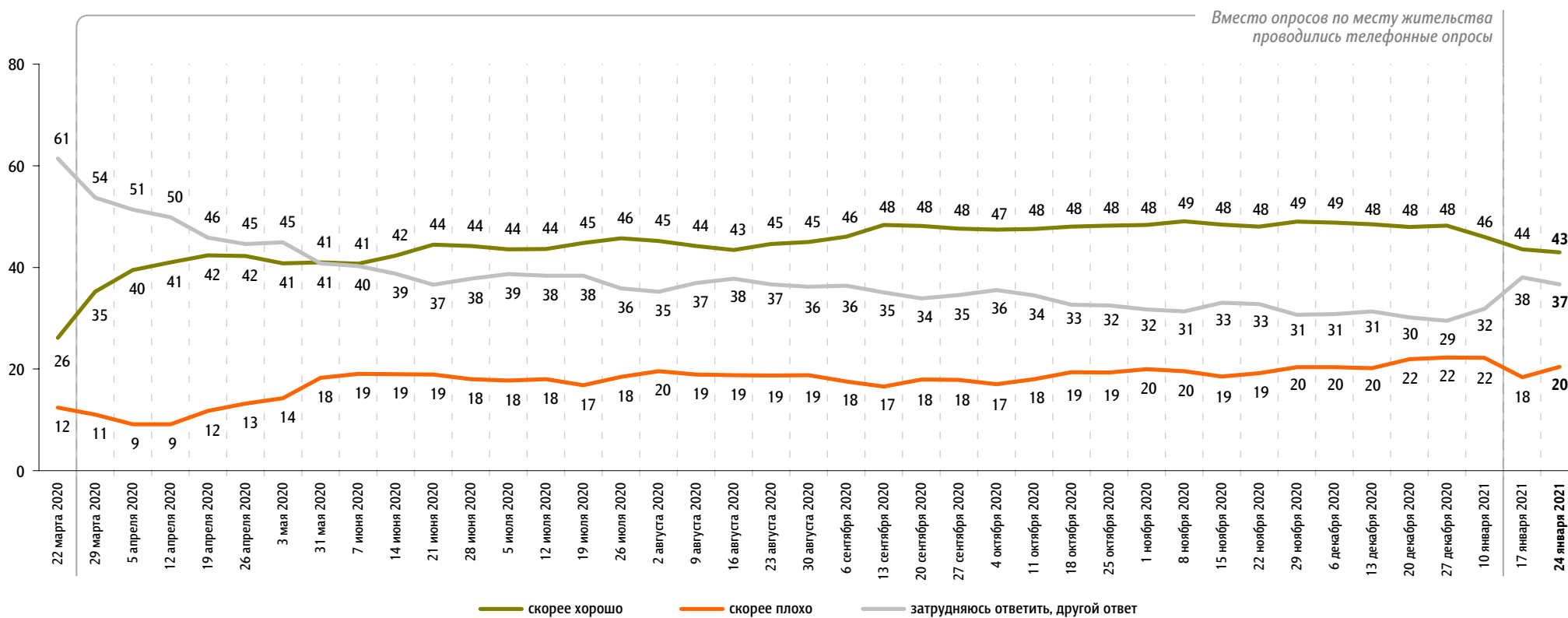


## М. Мишустин: оценка работы

Опрос «ФОМнибус» 22–24 января. 207 населенных пунктов, 73 субъекта РФ, 3000 респондентов.  
С 29 марта 2020 г. до 10 января 2021 г. включительно – Всероссийский телефонный опрос. 4000 респондентов.

На Ваш взгляд, глава правительства Михаил Мишустин работает на своём посту скорее хорошо или скорее плохо?

данные в % от всех опрошенных

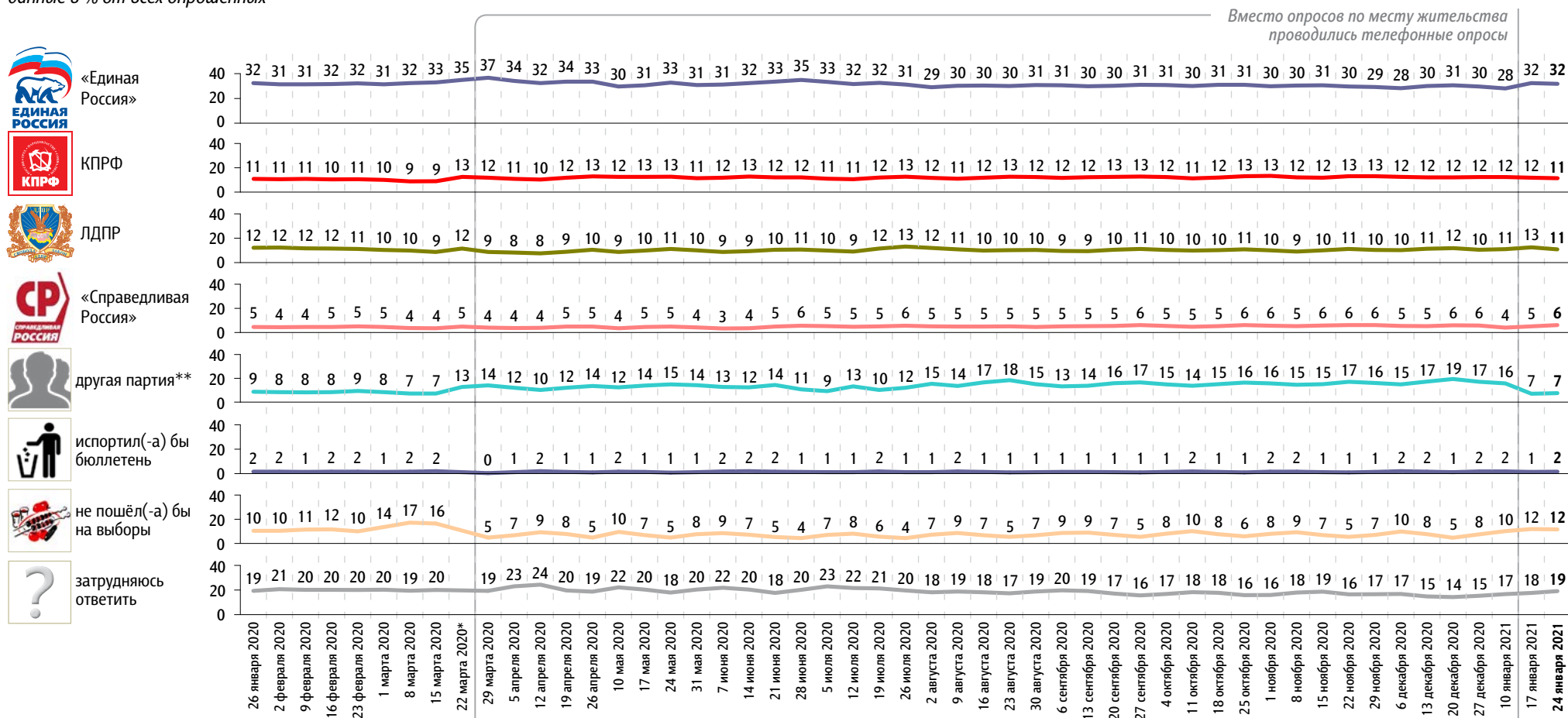


# Рейтинги партий

Опрос «ФОМнибус» 22–24 января. 207 населенных пунктов, 73 субъекта РФ, 3000 респондентов.  
С 29 марта 2020 г. до 10 января 2021 г. включительно – Всероссийский телефонный опрос. 4000 респондентов.

Представьте себе, что в следующее воскресенье состоятся выборы в Государственную думу. Скажите, пожалуйста, как, за какую партию Вы бы проголосовали? (Карточка, один ответ.)

данные в % от всех опрошенных



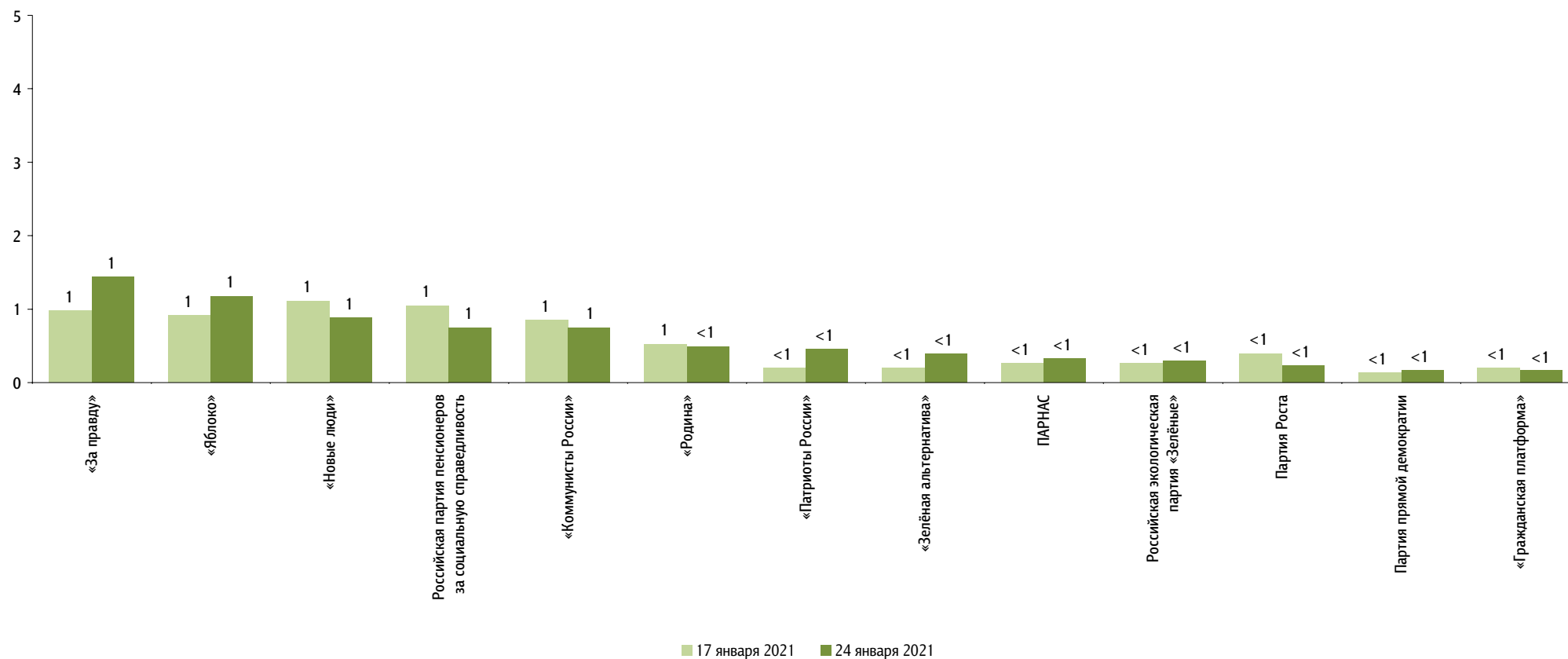
\* 22 марта 2020 г. вместо позиций «испортил(-а) бы бюллетень», «не пошёл(-а) бы на выборы» и «затрудняюсь ответить» была позиция «затрудняюсь ответить, другой ответ», набравшая 23% ответов.

\*\* Прочие партии из предложенного в карточке списка. С 17 января 2021 г. помимо партий, участвовавших в парламентских выборах 2016 г., в карточку добавлены партии «За правду», «Зелёная альтернатива», «Новые люди», Партия прямой демократии.

С 22 марта 2020 г. до 10 января 2021 г. включительно вопрос задавался в формулировке: «Если бы в ближайшее воскресенье состоялись выборы в Государственную думу, то как, за какую партию Вы бы проголосовали?»

Представьте себе, что в следующее воскресенье состоятся выборы в Государственную думу. Скажите, пожалуйста, как, за какую партию Вы бы проголосовали? (Карточка, один ответ.)

данные в % от всех опрошенных



# События недели

Опрос «ФОМнибус» 22–24 января. 104 населенных пункта, 53 субъекта РФ, 1500 респондентов.

Какие события прошедшей недели, о которых сообщалось в средствах массовой информации, больше всего заинтересовали Вас, привлекли Ваше внимание?  
(Открытый вопрос.)

*данные в % от всех опрошенных, приведены наиболее показательные высказывания*

<b>Возвращение А. Навального в Россию, его задержание, митинги в поддержку А. Навального</b>	«Возвращение Навального в Москву»; «арест Навального, акции протеста в поддержку Навального»; «Навальный наговаривает на Путина, призывает к митингам»; «митинг в защиту Навального»; «митинги и протесты во всех городах России»; «митинг из-за Навального»; «митинги против Путина»; «вчерашние митинги. Включили детей в эти события. Это за гранью»; «Навальный агитирует детей на разные беспорядки».	24
<b>События в США после президентских выборов, инаугурация Д. Байдена</b>	«Байден стал президентом американским»; «вступление в должность президента США»; «гонения на Трампа»; «политическая обстановка в Соединенных Штатах, попораны демократические принципы»; «то, что творится в Америке».	9
<b>Эпидемия коронавируса, информация о ней, принимаемые меры</b>	«Всемирное заболевание»; «да тут у нас в основном про коронавирус все новости»; «коронавирус, много погибает»; «новые штаммы коронавируса»; «эпидемия стала снижаться».	7
<b>Прививки в России от коронавируса</b>	«Началась массовая вакцинация от коронавируса»; «вакцинация против ковида»; «вакцинация, теперь всё наладится»; «удачное прививание, ввод и медработникам, и учителям вакцины»; «навязывание вакцинации».	4
<b>Рост цен, тарифов</b>	«Всё подорожало»; «рост цен на всё»; «дорожают продукты и ЖКХ, а налоги растут»; «повышение ЖКХ».	1
<b>Аварии, катастрофы, несчастные случаи</b>	«Дом инвалидов сгорел»; «терялся мальчик, но в настоящее время нашелся».	1
<b>События в области спорта</b>	«Спортивные»; «Кубок мира по биатлону»; «Логинов занял первое место в биатлоне».	1
<b>Работа властных структур</b>	«Открытие сессии в Госдуме»; «новые правила охоты»; «объединение партии “Справедливая Россия” с партией “За правду” и еще одной»; «сокращения аппарата чиновников».	1
<b>Повышение пенсий</b>	«Добавили пенсию»; «индексация пенсии»; «индексация пенсий работающим»; «увеличение стажа и пенсии медикам».	1
<b>Действия В. Путина</b>	«Выступления Путина»; «высказывания Путина».	1
<b>Катастрофы, природные катаклизмы в России</b>	«Лавина обрушилась на Домбай»; «то, что снегу навалило в Краснодаре»; «якутские морозы».	1
<b>Другие события в России</b>	«Крещенские купания»; «посадили на 8 лет парня, который убил педофила, заступившись за детей»; «в Чечне убили главаря террористов»; «умер Борис Грачевский».	1
<b>Другие события в мире</b>	«Взрыв в Мадриде»; «упал самолет»; «в Германии акции протеста»; «умер репортер в США».	1
<b>Затрудняюсь ответить, нет ответа</b>		52

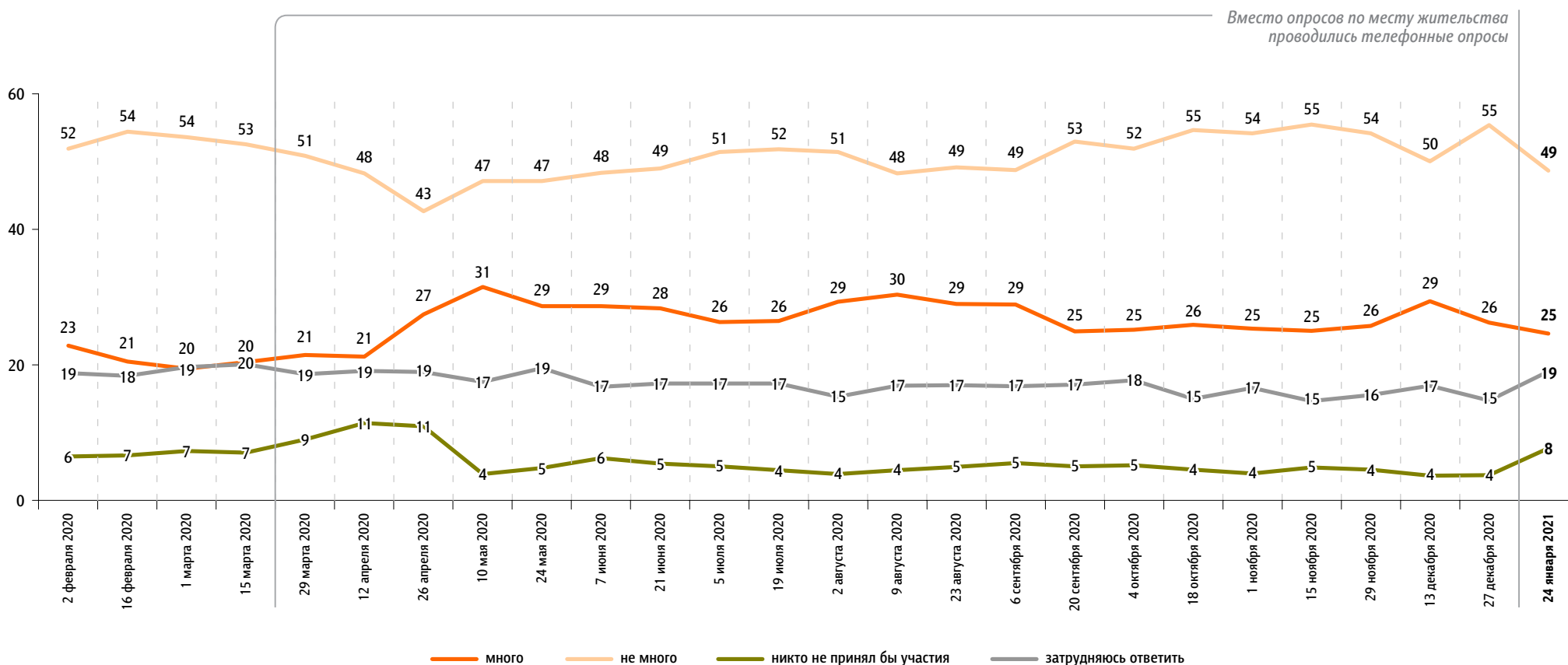


# Протестный потенциал

Опрос «ФОМнибус» 22–24 января. 104 населенных пункта, 53 субъекта РФ, 1500 респондентов.  
С 29 марта 2020 г. до 27 декабря 2020 г. включительно – Всероссийский телефонный опрос. 2000 респондентов.

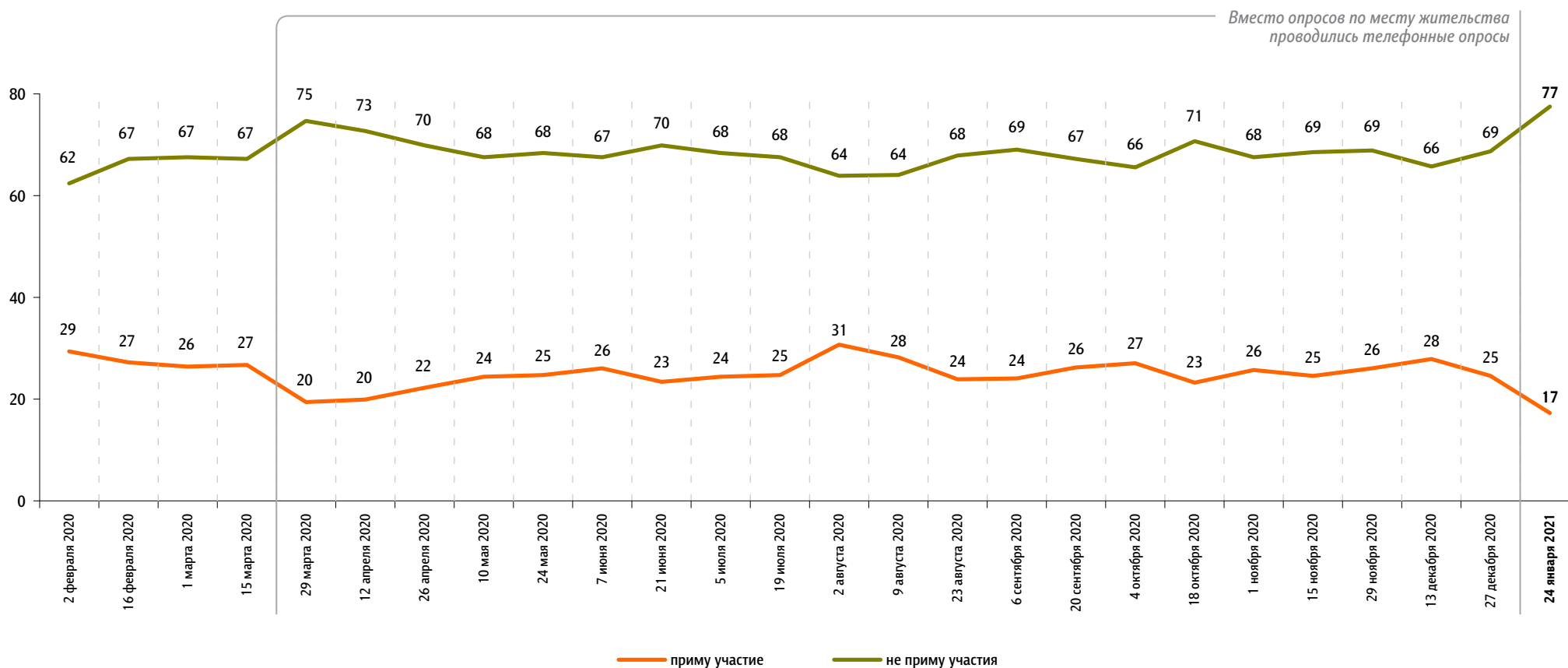
Если бы в ближайшие месяц-два там, где Вы живёте, прошли митинги, демонстрации, акции протеста, то как Вы думаете, много или не много людей приняли бы в них участие?

данные в % от всех опрошенных



А Вы лично примете или не примете участие в митингах, демонстрациях, акциях протеста, если они пройдут в ближайшие месяц-два там, где Вы живёте?

данные в % от всех опрошенных



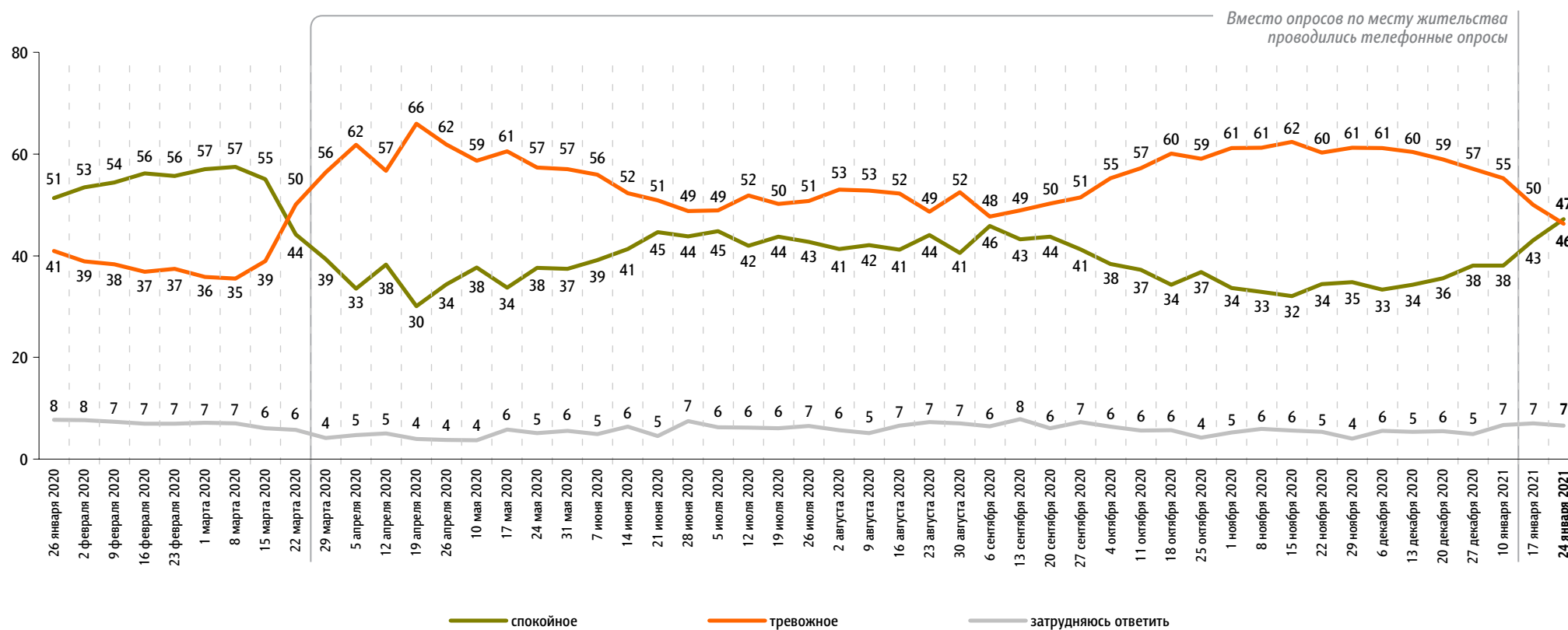
С 29 марта 2020 г. до 27 декабря 2020 г. включительно – Всероссийский телефонный опрос. 2000 респондентов.

# Настроение окружающих

Опрос «ФОМнибус» 22–24 января. 207 населенных пунктов, 73 субъекта РФ, 3000 респондентов.  
С 29 марта 2020 г. до 10 января 2021 г. включительно – Всероссийский телефонный опрос. 2000 респондентов.

Какое настроение, по Вашему мнению, преобладает сегодня среди Ваших родных, друзей, коллег, знакомых – спокойное или тревожное?

данные в % от всех опрошенных

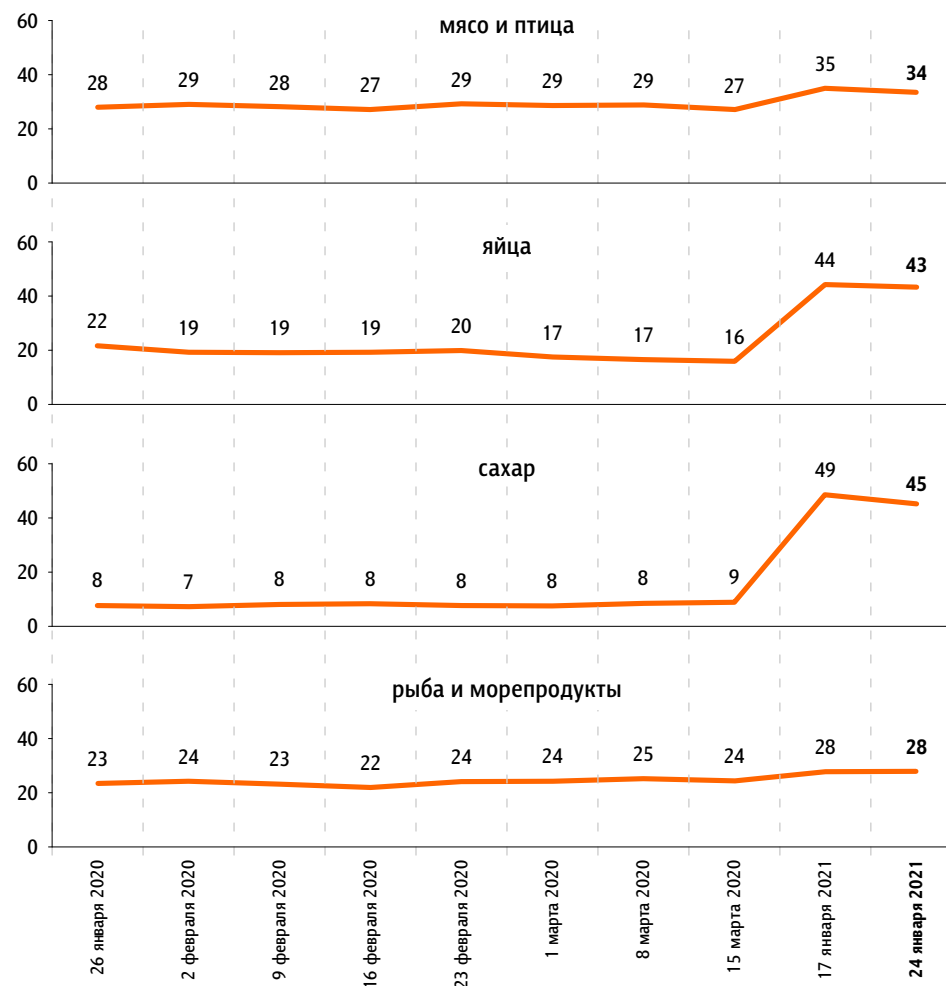
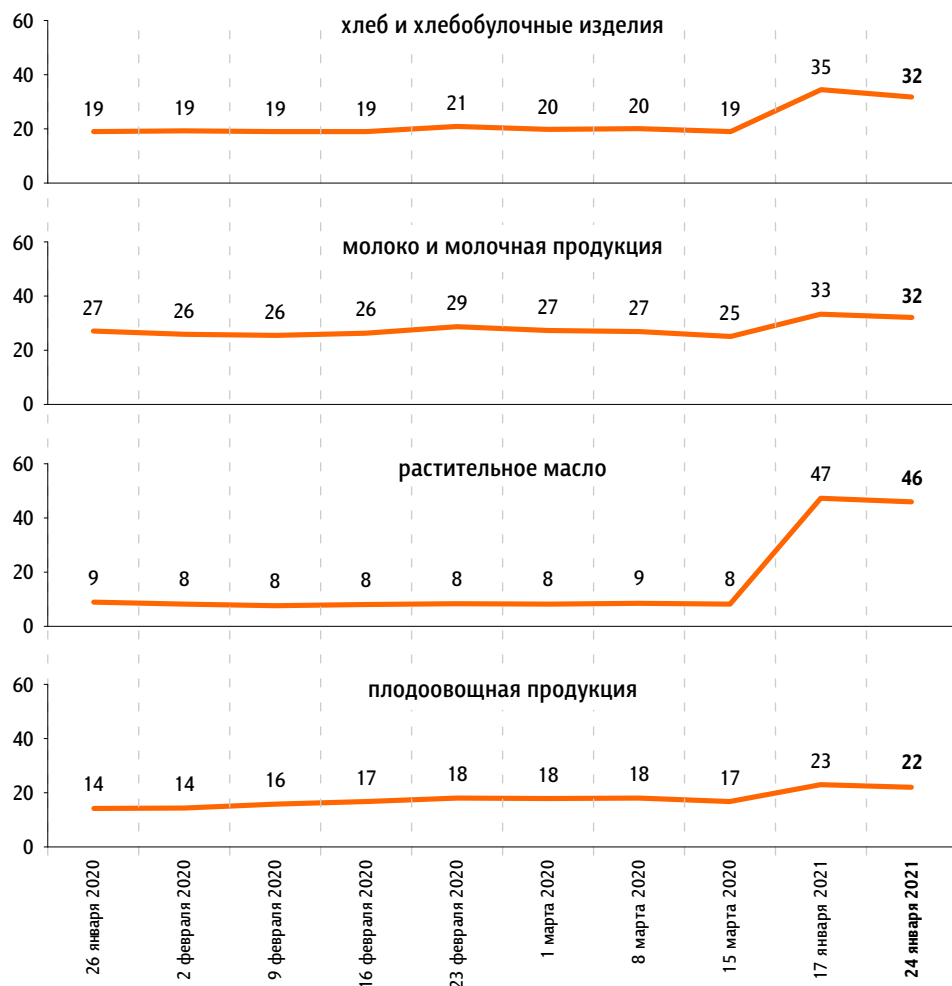


# Динамика цен

Опрос «ФОМнибус» 22–24 января. 207 населенных пунктов, 73 субъекта РФ, 3000 респондентов.

По Вашим наблюдениям, на какие основные продукты, товары и услуги цены за последний месяц достаточно заметно выросли? (Карточка, любое число ответов.)  
данные в % от всех опрошенных

## Продукты питания



По Вашим наблюдениям, на какие основные продукты, товары и услуги цены за последний месяц достаточно заметно выросли? (Карточка, любое число ответов.)

данные в % от всех опрошенных

### Продукты питания



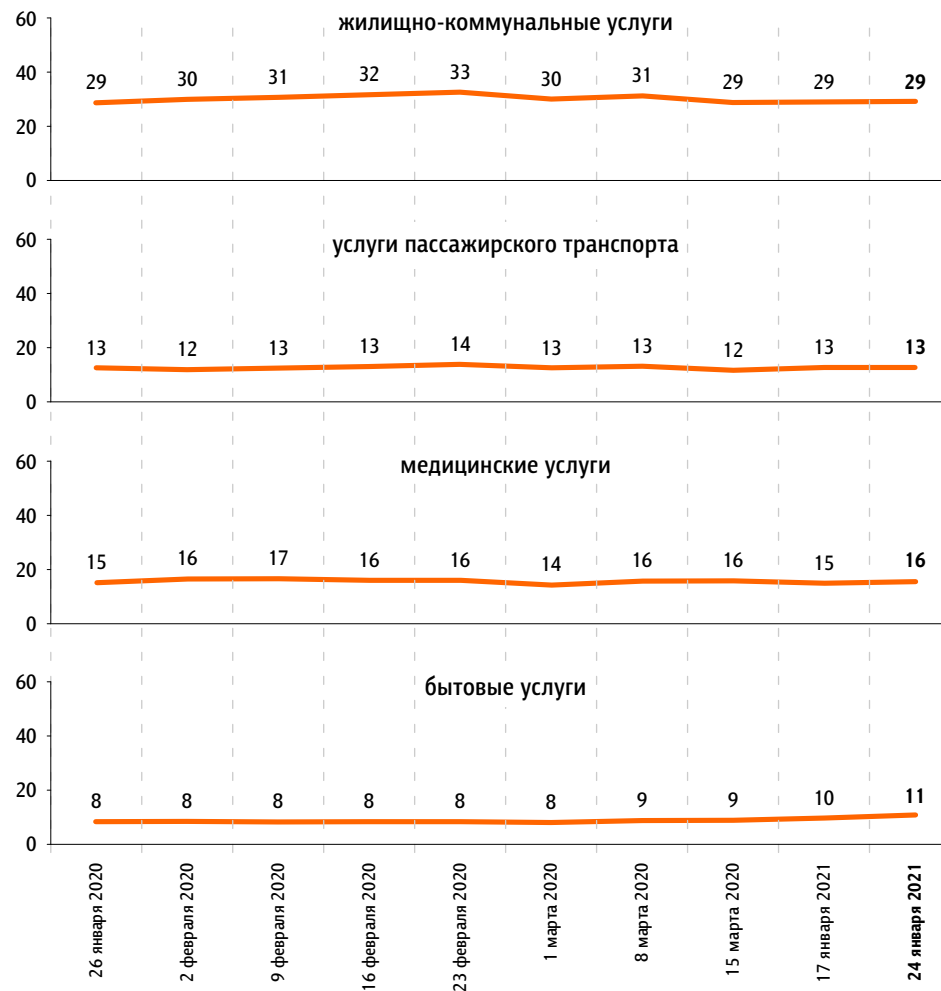
### Непродовольственные товары



По Вашим наблюдениям, на какие основные продукты, товары и услуги цены за последний месяц достаточно заметно выросли? (Карточка, любое число ответов.)

данные в % от всех опрошенных

### Услуги





[www.fom.ru](http://www.fom.ru)

© ФОМ, 2021

123022 Москва, ул. Рочдельская, д. 15, стр. 16А  
тел. : +7 (495) 653-82-32  
факс : +7 (495) 653-82-02  
[www.fom.ru](http://www.fom.ru)  
[fom@fom.ru](mailto:fom@fom.ru)

Александр Ослон – президент ФОМ

**ФОМнибус** – репрезентативный еженедельный опрос населения 18 лет и старше.  
Метод опроса – интервью по месту жительства респондента.

Выборка:  
1500 респондентов (жители 104 городских и сельских населенных пунктов в 53 субъектах РФ).  
Статистическая погрешность не превышает 3,6%.

3000 респондентов (жители 207 городских и сельских населенных пунктов в 73 субъектах РФ).  
Статистическая погрешность не превышает 2,5%.

*С 29 марта 2020 г. до 10 января 2021 г. включительно:* **Всероссийский телефонный опрос** – репрезентативный опрос населения 18 лет и старше. Интервью по телефону. Случайная выборка номеров мобильных и стационарных телефонов.

Выборка:  
1000 респондентов.  
Статистическая погрешность не превышает 3,8%.

2000 респондентов.  
Статистическая погрешность не превышает 2,7%.

4000 респондентов.  
Статистическая погрешность не превышает 1,9%.