

ДОМИНАНТЫ.

ПОЛЕ МНЕНИЙ



Социологический бюллетень

Опрос: неделя №03

Выпуск: 26 января 2023 года

© ФОМ, 2023

www.fom.ru

Ключевые индикаторы общественного мнения


2 Политические индикаторы

- 2 В. Путин: отношение и оценки работы
- 4 Правительство РФ: оценка работы
- 5 М. Мишустин: оценка работы
- 6 Рейтинги партий
- 8 Отношение к политическим партиям

Факторы формирования общественного мнения

- 10 События недели
- 12 Протестный потенциал
- 14 Настроение окружающих
- 15 Динамика цен

Политические индикаторы



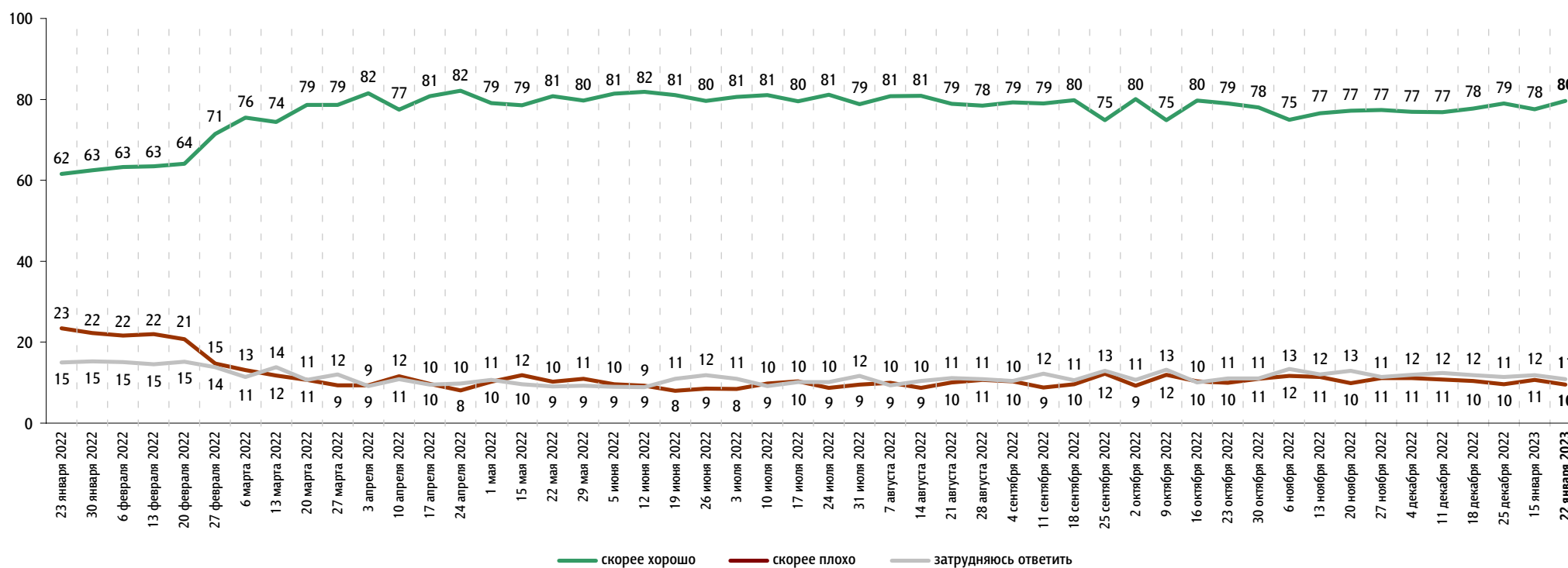
В. Путин: отношение и оценки работы

Опрос «ФОМнибус» 20–22 января. 104 населенных пункта, 53 субъекта РФ, 1500 респондентов.

Оценка работы В. Путина

Как Вы считаете, президент В. Путин работает на своём посту скорее хорошо или скорее плохо?

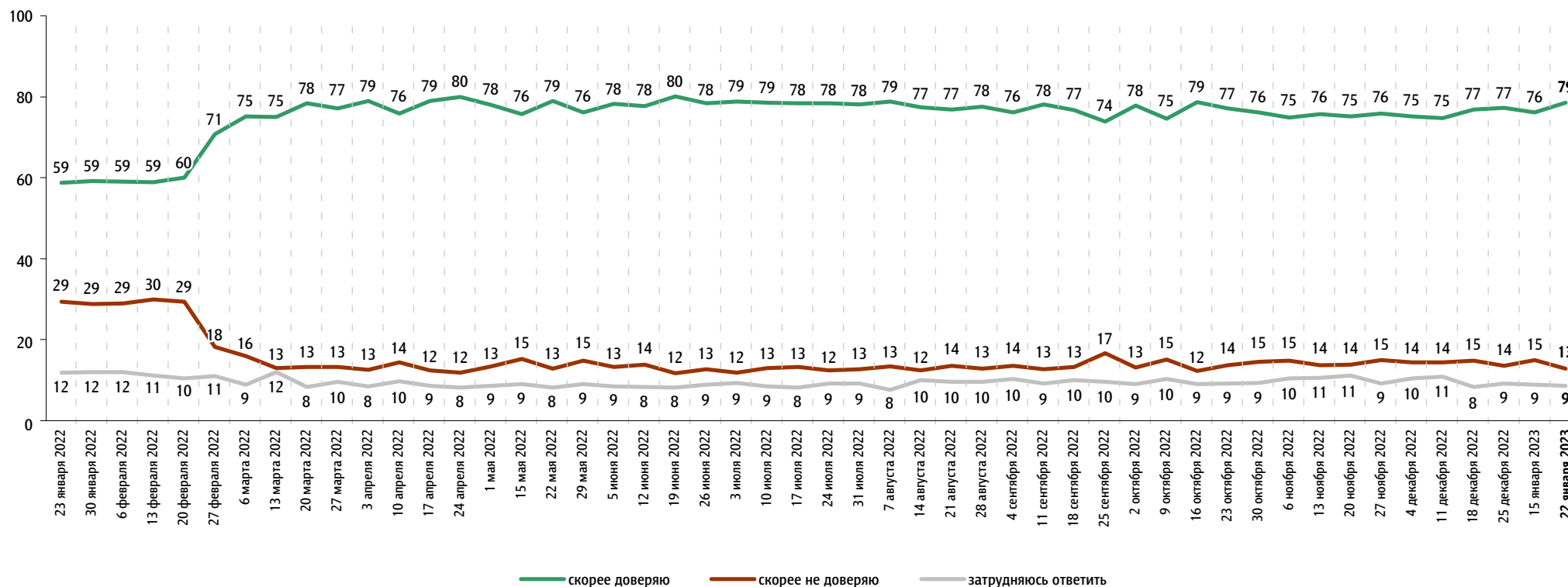
данные в % от всех опрошенных



Доверие В. Путину

Вы скорее доверяете или скорее не доверяете В. Путину?

данные в % от всех опрошенных

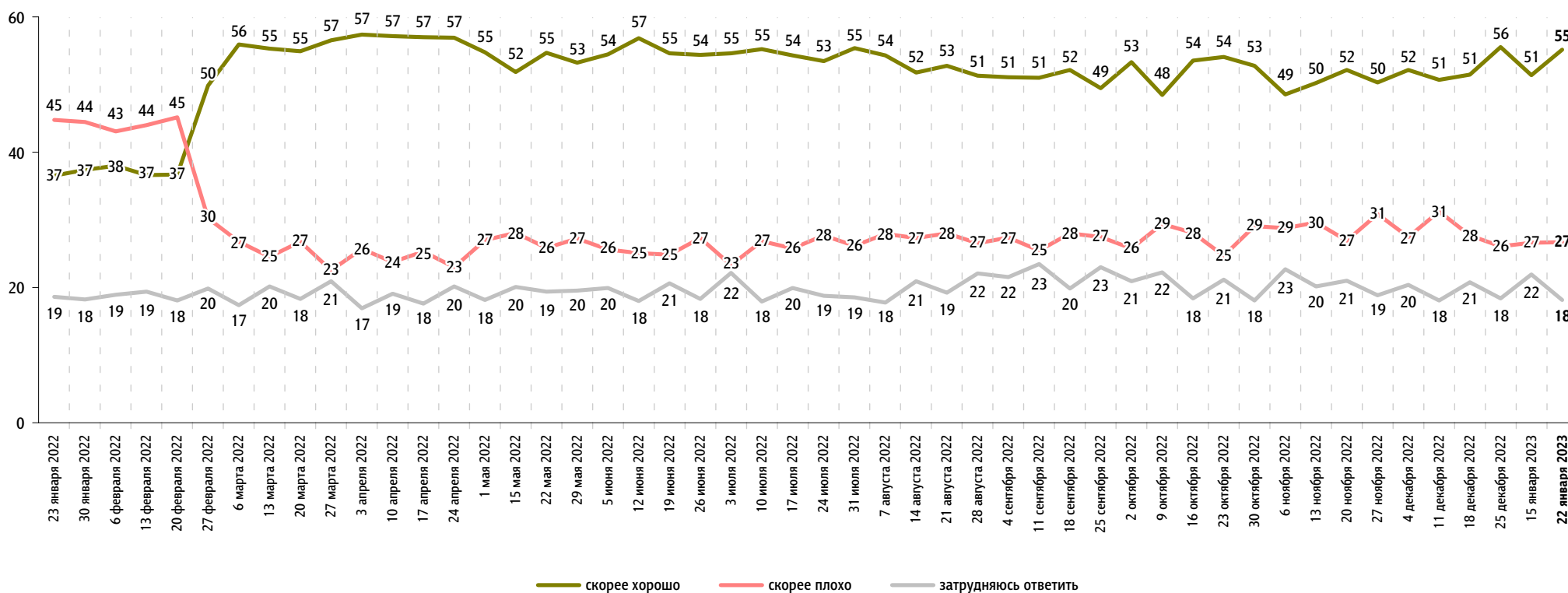



Правительство РФ: оценка работы

Опрос «ФОМнибус» 20–22 января. 104 населенных пункта, 53 субъекта РФ, 1500 респондентов.

Как, по Вашему мнению, сегодня работает российское правительство – скорее хорошо или скорее плохо?

данные в % от всех опрошенных



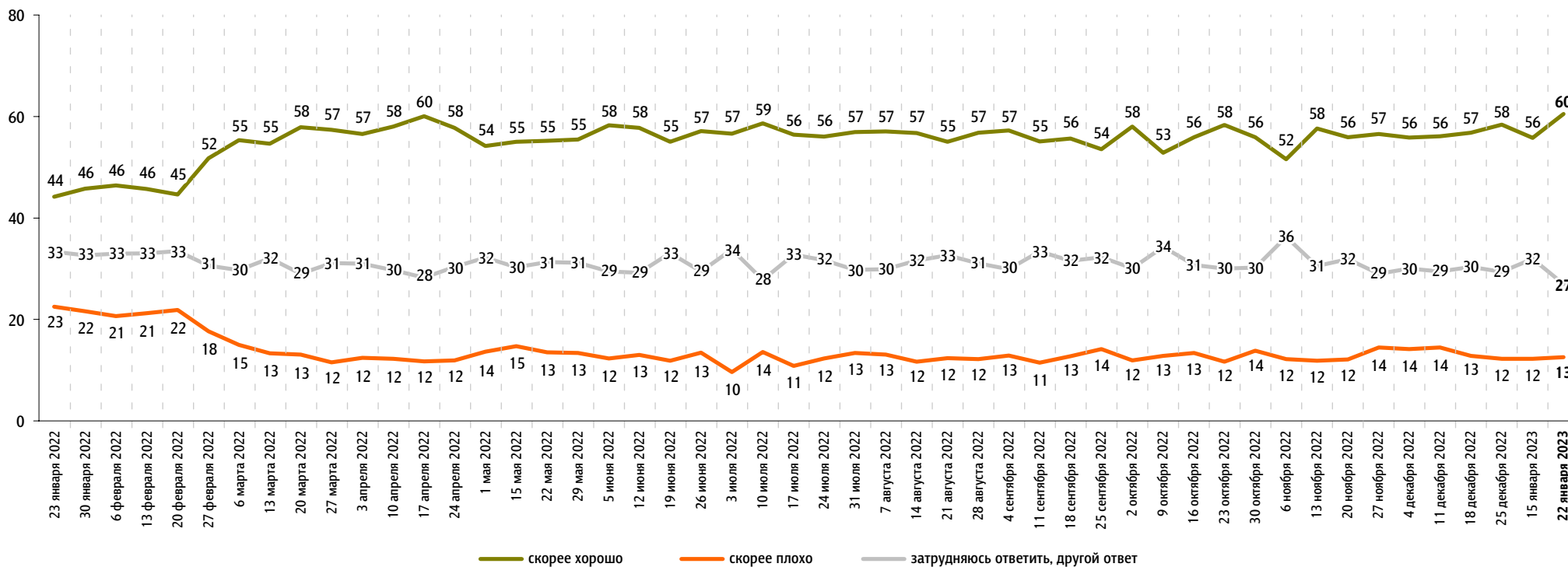


М. Мишустин: оценка работы

Опрос «ФОМнибус» 20–22 января. 104 населенных пункта, 53 субъекта РФ, 1500 респондентов.

На Ваш взгляд, глава правительства Михаил Мишустин работает на своём посту скорее хорошо или скорее плохо?

данные в % от всех опрошенных

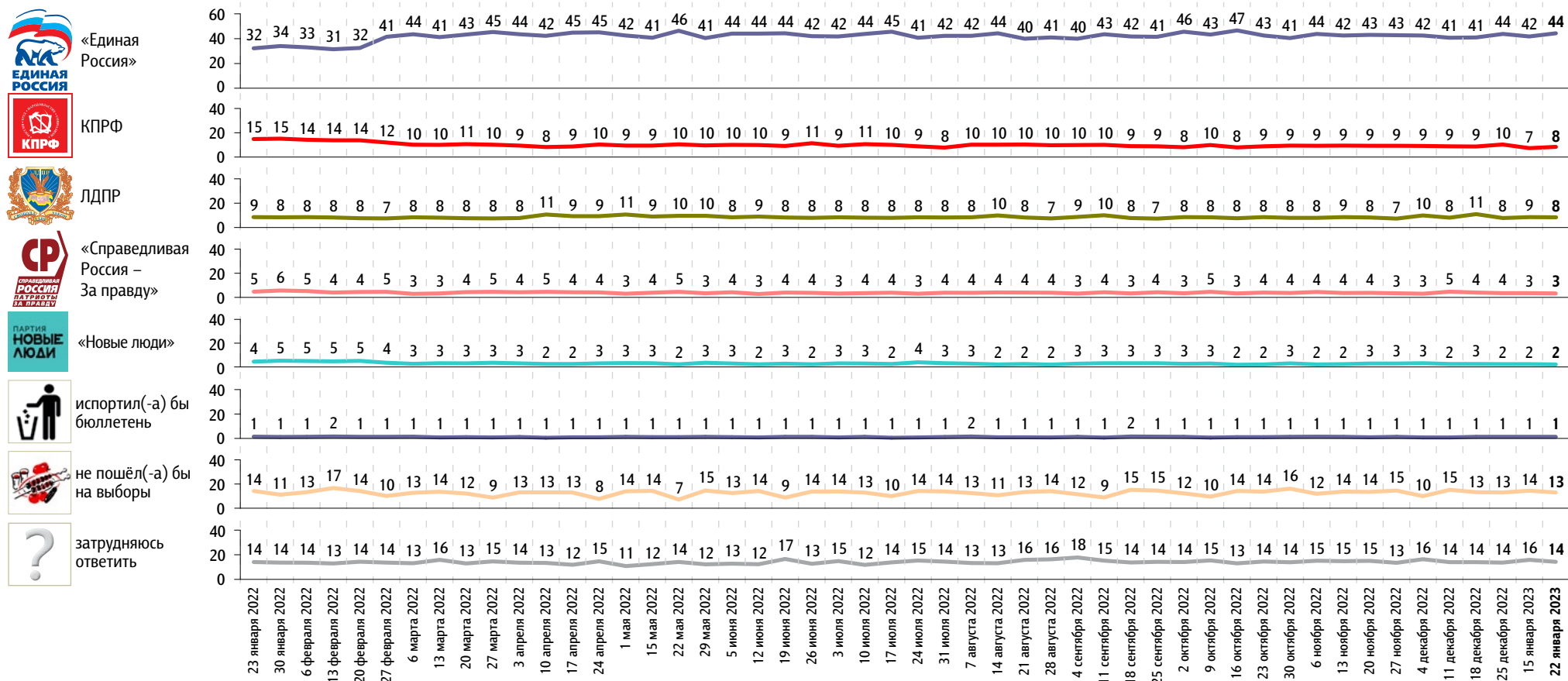


Рейтинги партий

Опрос «ФОМнибус» 20–22 января. 104 населенных пункта, 53 субъекта РФ, 1500 респондентов.

Представьте себе, что в следующее воскресенье состоится выборы в Государственную думу. Скажите, пожалуйста, как, за какую партию Вы бы проголосовали? (Карточка, один ответ.)

данные в % от всех опрошенных



Представьте себе, что в следующее воскресенье состоится выборы в Государственную думу. Скажите, пожалуйста, как, за какую партию Вы бы проголосовали? (Карточка, один ответ.)

данные в % от всех опрошенных

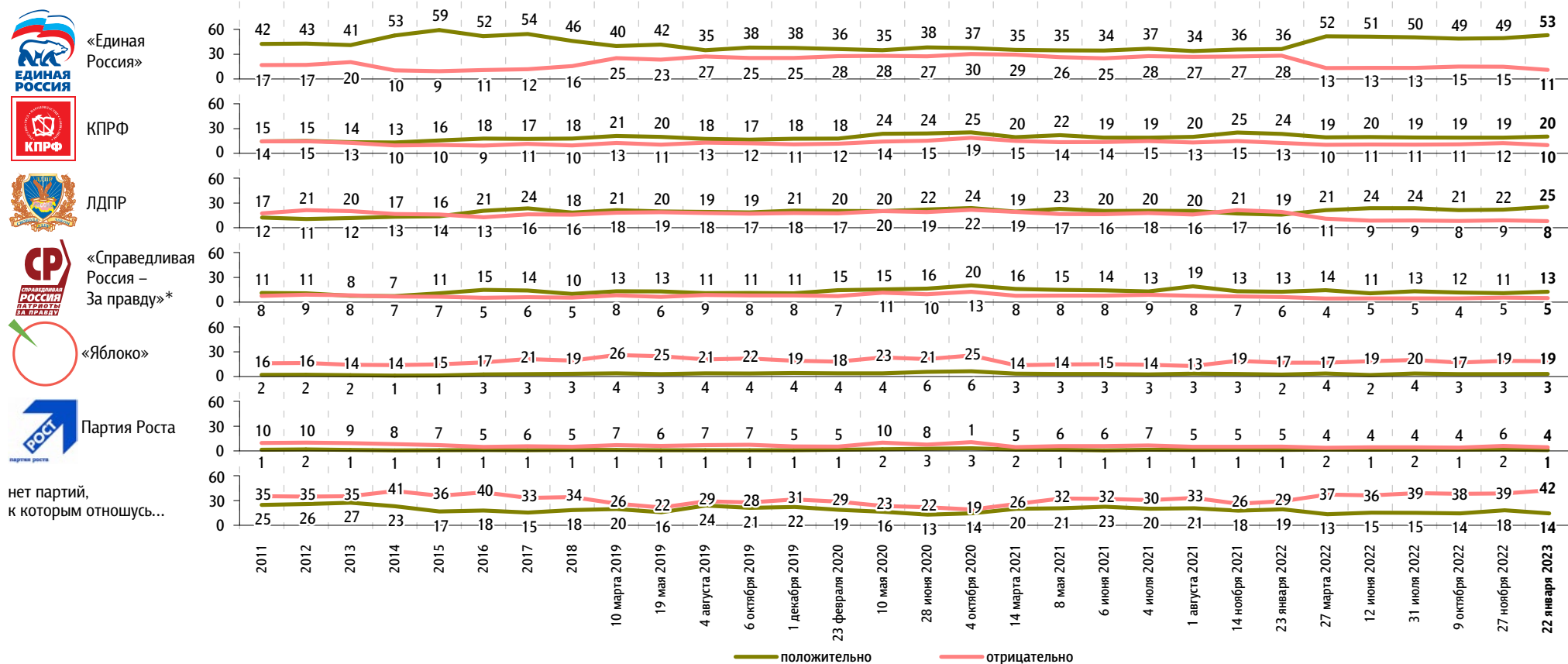
	23 января 2022	30 января 2022	6 февраля 2022	13 февраля 2022	20 февраля 2022	27 февраля 2022	6 марта 2022	13 марта 2022	20 марта 2022	27 марта 2022	3 апреля 2022	10 апреля 2022	17 апреля 2022	24 апреля 2022	1 мая 2022	15 мая 2022	22 мая 2022	29 мая 2022	5 июня 2022	12 июня 2022	19 июня 2022	26 июня 2022	3 июля 2022	10 июля 2022	17 июля 2022	24 июля 2022	31 июля 2022	7 августа 2022	14 августа 2022	21 августа 2022	28 августа 2022	4 сентября 2022	11 сентября 2022	18 сентября 2022	25 сентября 2022	2 октября 2022	9 октября 2022	16 октября 2022	23 октября 2022	30 октября 2022	6 ноября 2022	13 ноября 2022	20 ноября 2022	27 ноября 2022	4 декабря 2022	11 декабря 2022	18 декабря 2022	25 декабря 2022	15 января 2023	22 января 2023					
Российская партия пенсионеров за социальную справедливость	2	1	1	2	2	1	1	1	1	1	1	1	1	1	1	1	1	1	1	1	1	1	1	1	1	1	1	1	1	1	1	1	1	1	1	1	1	1	1	1	1	1	1	1	1	1	1	1	1	1	1	1	1		
Российская экологическая партия «Зелёные»	1	1	1	1	1	1	1	1	1	1	1	1	1	1	1	1	1	1	0	1	1	1	1	1	1	1	1	1	1	1	1	1	1	1	1	1	1	1	1	0	1	0	1	1	1	1	1	1	1	1	1	1	1	1	1
«Коммунисты России»	1	1	1	1	1	1	1	1	0	1	0	0	0	0	0	1	0	1	1	0	0	1	0	0	1	1	1	1	1	0	0	1	0	1	0	0	0	0	0	1	0	0	0	1	0	1	1	1	1	1	1	0	1	1	1
«Яблоко»	1	1	1	1	1	1	1	1	1	1	1	1	1	1	1	1	1	1	1	2	1	1	1	1	2	1	2	1	1	1	1	1	1	1	1	1	1	1	1	1	1	1	1	1	1	1	1	1	1	1	1	1	1	1	1
«Родина»	0	1	1	1	1	1	0	0	0	0	0	1	0	0	0	0	0	0	0	0	1	0	0	1	0	0	0	0	0	0	0	0	0	0	0	0	0	0	1	0	1	1	0	0	0	0	0	0	0	0	1	1	1	1	1
Российская партия свободы и справедливости	0	0	0	0	0	0	0	0	1	0	0	0	0	1	0	0	0	0	0	0	0	0	0	0	0	0	0	0	0	0	0	0	0	0	0	1	0	0	0	0	0	0	0	0	0	0	0	0	0	0	0	0	0		
Партия Роста	0	0	0	0	0	0	0	0	0	0	0	0	0	0	0	0	0	0	0	0	0	0	0	0	0	0	0	0	0	0	0	0	0	0	0	0	0	0	0	0	0	0	0	0	0	0	0	0	0	0	0	0	0		
«Зелёная альтернатива»	0	0	1	0	0	0	0	0	0	0	0	0	0	0	0	0	0	0	0	0	0	0	0	0	0	0	0	0	0	0	0	0	0	0	0	0	0	0	0	0	0	0	0	0	0	0	0	0	0	0	0	0	0		
«Гражданская платформа»	0	0	0	0	0	0	0	0	0	0	0	0	0	0	0	0	0	0	0	0	0	0	0	0	0	0	0	0	0	0	0	0	0	0	0	0	0	0	0	0	0	0	0	0	0	0	0	0	0	0	0	0	0	0	

Отношение к политическим партиям

Опрос «ФОМнибус» 20–22 января. 104 населенных пункта, 53 субъекта РФ, 1500 респондентов.
10 мая, 28 июня и 4 октября 2020 г. – Всероссийский телефонный опрос. 2000 респондентов.

К каким из перечисленных политических партий Вы относитесь положительно / отрицательно? (Карточка, любое число ответов.)

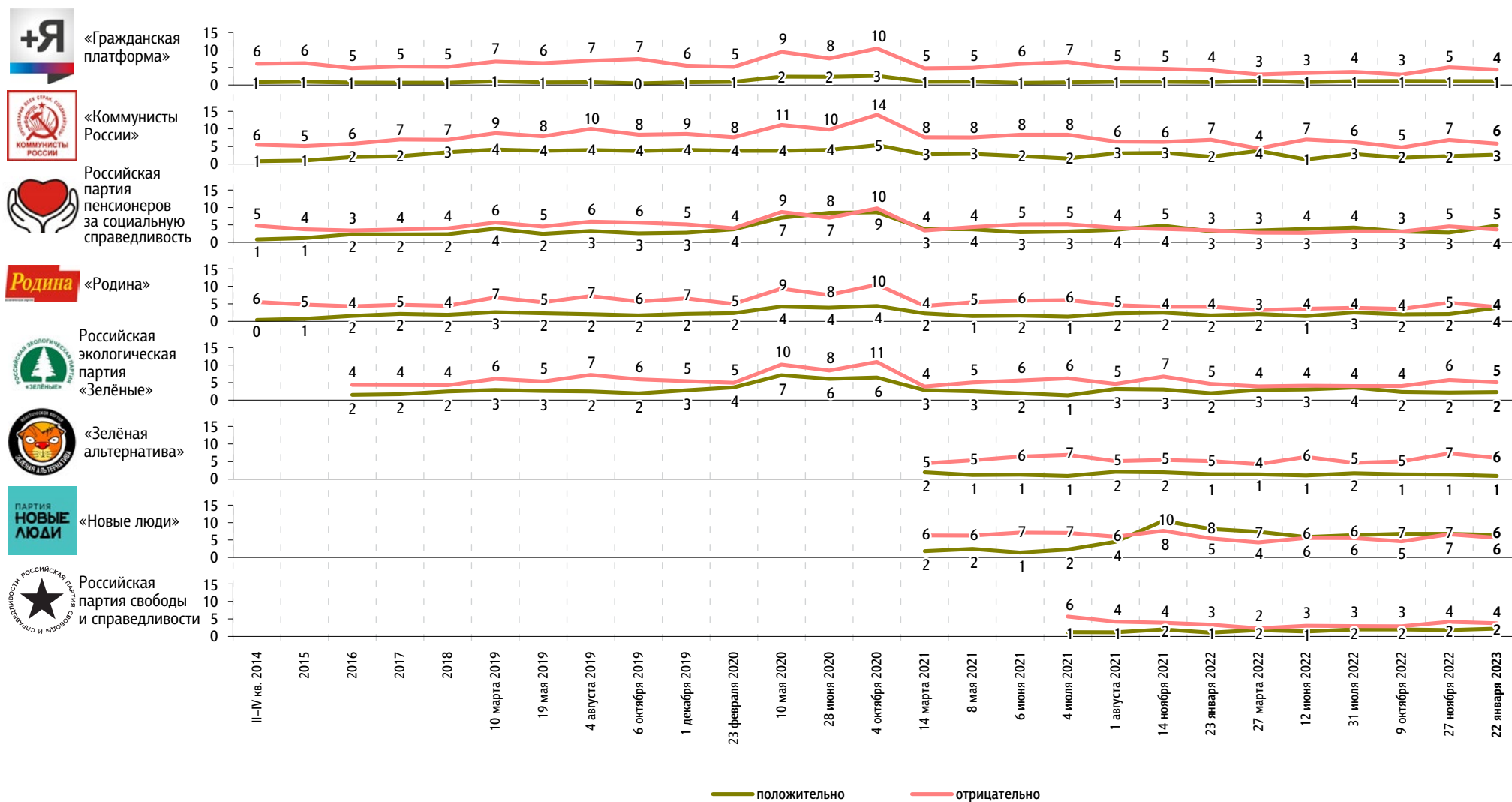
данные в % от всех опрошенных



* До 14 марта 2021 г. вопрос задавался про партию «Справедливая Россия», с 14 марта 2021 г. – про объединенную партию «Справедливая Россия – За правду», в состав которой вошли партии «Справедливая Россия», «За правду» и «Патриоты России».

К каким из перечисленных политических партий Вы относитесь **положительно** / **отрицательно**? (Карточка, любое число ответов.)

данные в % от всех опрошенных



10 мая, 28 июня и 4 октября 2020 г. – Всероссийский телефонный опрос. 2000 респондентов.

События недели

Опрос «ФОМнибус» 20–22 января. 104 населенных пункта, 53 субъекта РФ, 1500 респондентов.

Какие события прошедшей недели, о которых сообщалось в средствах массовой информации, больше всего заинтересовали Вас, привлекли Ваше внимание?
(Открытый вопрос.)

данные в % от всех опрошенных, приведены наиболее показательные высказывания

<p>Военная спецоперация России на Украине</p>	<p>Спецоперация, военные действия в целом 34</p> <p>«Волнует война больше всего»; «спецоперация на Украине»; «обстановка на Украине»; «новости про Украину, про войну»; «сведения о СВО»; «военная хроника»; «военная обстановка»; «боевые действия на Украине»; «военные действия, которые проходят в Донецкой и Луганской республиках».</p> <p>Успехи российской армии 6</p> <p>«Боевые действия пошли лучше»; «наши двигаются вперед»; «мы идем сейчас впереди на фронте»; «наступление войск на Украине»; «победы нашего воинства»; «освобождение городов на войне в Украине»; «взяли Соледар. Это хорошо»; «Соледар взяли, на Артемовск наступают»; «освободили Бахмут».</p> <p>Гибель людей из-за спецоперации 1</p> <p>«Потери на Украине с нашей стороны»; «жизнь солдат»; «умирает много солдат»; «жалко ребят, которые гибнут в СВО»; «взорвали в Белгороде пацанов и в Макеевке»; «взрыв в Днепре: взорван дом».</p> <p>Обстрел российских территорий 1</p> <p>«Обстрелы Белгородской области»; «нападение на Крым»; «беспилотники в Севастополе»; «обстрелы ДНР и ЛНР».</p>	<p>41</p>
<p>Напряженные отношения между Россией и странами Запада, поставки оружия Украине</p>	<p>«Совещание на базе Рамштайн»; «Крым: разрешение дает США взорвать»; «Запад продолжает поставку оружия»; «очередные транши оружия из Европы на Украину»; «вооружение им везут, хохлам».</p>	<p>3</p>
<p>Встречи, поездки, выступления В. Путина</p>	<p>«Выступление президента, обращение»; «Путин ездил в Ленинград»; «выступление Путина о 80-летию блокады»; «выступление Путина на Обуховском заводе. Сказал о том, что ракет много».</p>	<p>1</p>
<p>Работа властных структур</p>	<p>«Высказывание Медведева о ядерном статусе»; «изменения в налоговой системе»; «Пенсионный фонд объединился с социальным»; «сессия Госдумы, Собянин открыл новый медцентр».</p>	<p>1</p>
<p>Мобилизация, возможность второй волны мобилизации</p>	<p>«Вопросы о мобилизации»; «речь о второй волне мобилизации»; «слышала, что в феврале будет снова мобилизация»; «скрытая мобилизация»; «на войну забирают»</p>	<p>1</p>
<p>Смерть известных людей</p>	<p>«Чурикова умерла и Кикабидзе»; «смерть Чуриковой»; «Рахимов умер».</p>	<p>1</p>
<p>Повышение зарплат, пособий</p>	<p>«Повышение зарплаты»; «обещают добавки по зарплате»; «социальная денежная выплата»; «субсидия»; «единое пособие ввели для детей и беременных».</p>	<p>1</p>

данные в % от всех опрошенных, приведены наиболее показательные высказывания

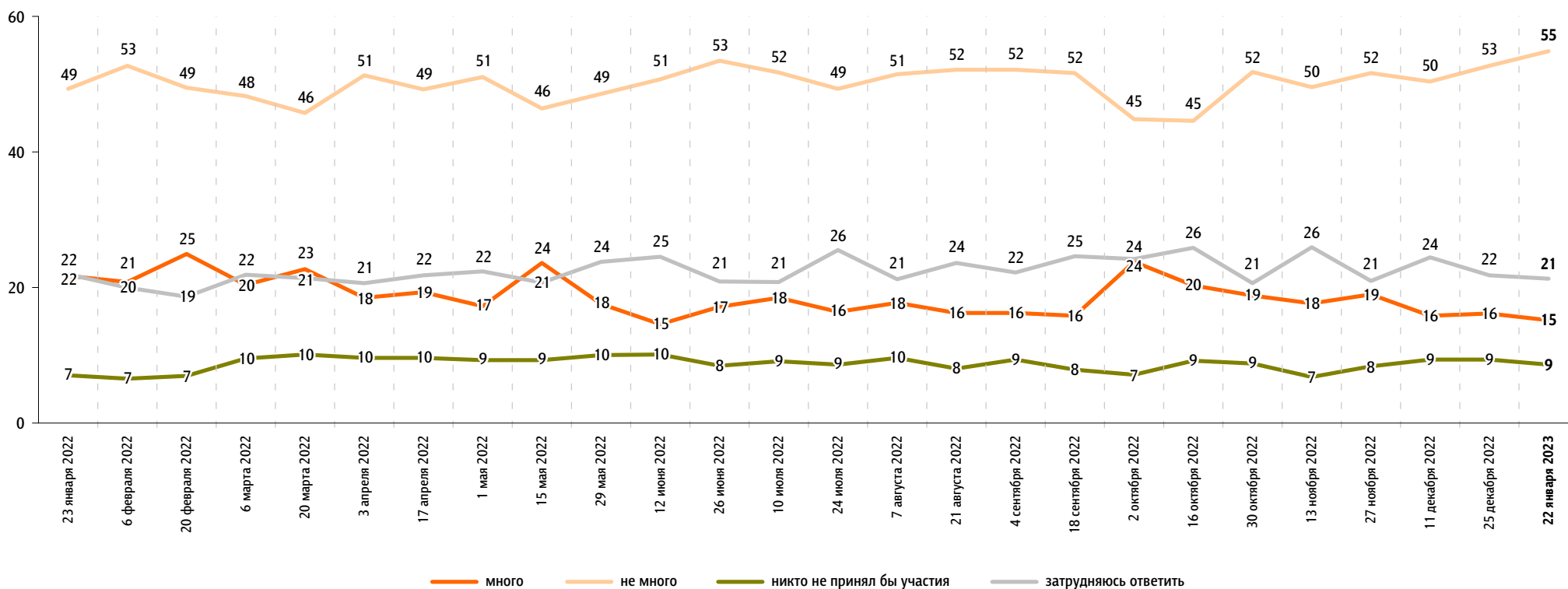
Праздники	«Крещение – праздник»; «Крещение было»; «Крещение, купели».	1
Рост цен, тарифов	«Рост цен»; «квартплата, которая повышается»; «повышение цен на ЖКХ»; «увеличение ЖКХ на 9%»; «только слежу за ценами в магазине».	1
Другие события в России	«Годовщина блокады Ленинграда»; «катаклизмы погодные в России. Питер тонет, там где-то машины стоят из-за мороза, пробки кругом»; «открытие банков в Крыму»; «Никита Михалков в больнице – расстроило»; «что в Казани готовят бомбоубежище».	1
Другие события в мире	«Гражданская война в Мексике»; «катастрофа – самолет упал в Непале».	1
Затрудняюсь ответить, нет ответа		51

Протестный потенциал

Опрос «ФОМнибус» 20–22 января. 104 населенных пункта, 53 субъекта РФ, 1500 респондентов.

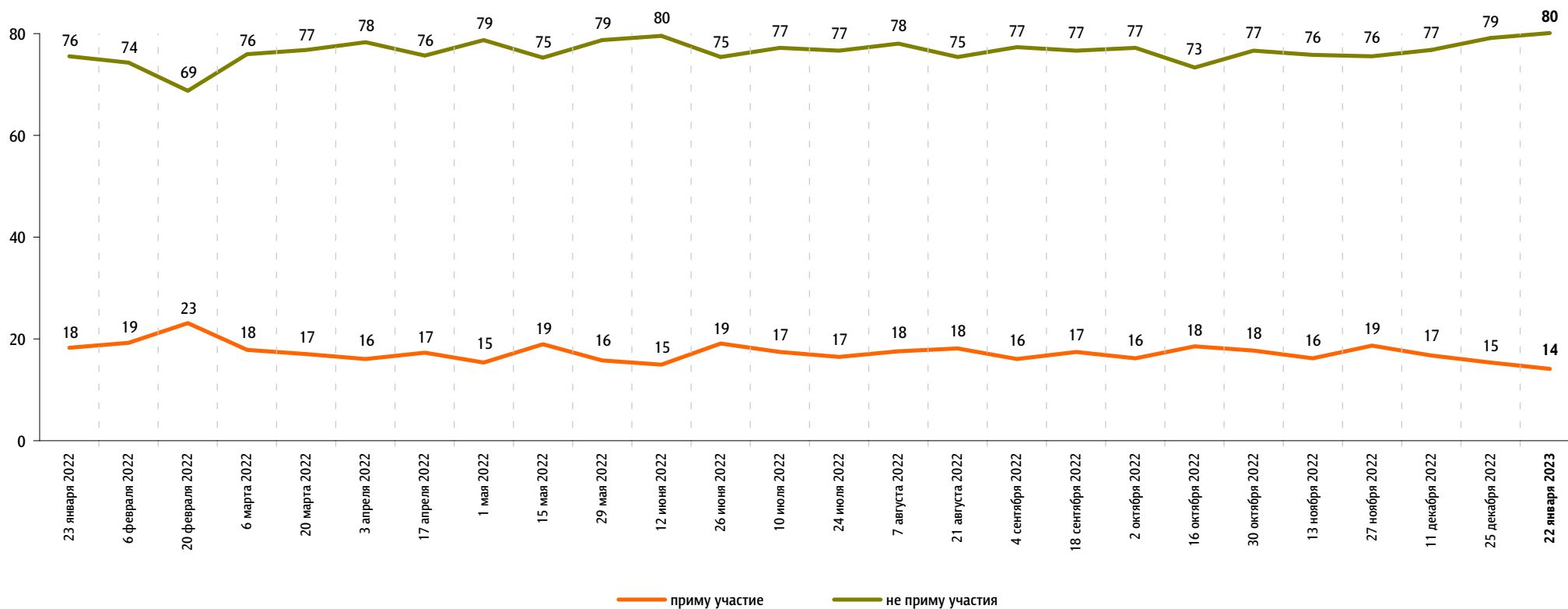
Если бы в ближайшие месяц-два там, где Вы живёте, прошли митинги, демонстрации, акции протеста, то как Вы думаете, много или не много людей приняли бы в них участие?

данные в % от всех опрошенных



А Вы лично примете или не примете участие в митингах, демонстрациях, акциях протеста, если они пройдут в ближайшие месяц-два там, где Вы живёте?

данные в % от всех опрошенных

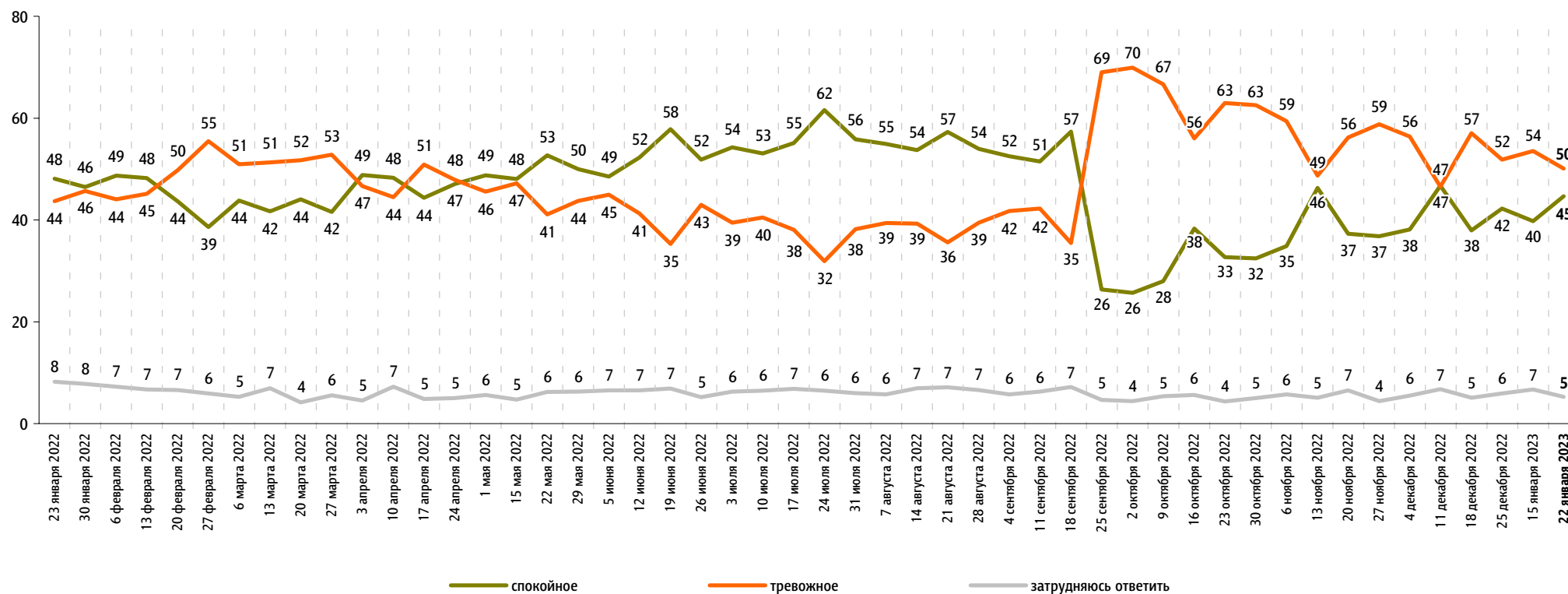


Настроение окружающих

Опрос «ФОМнибус» 20–22 января. 104 населенных пункта, 53 субъекта РФ, 1500 респондентов.

Какое настроение, по Вашему мнению, преобладает сегодня среди Ваших родных, друзей, коллег, знакомых – спокойное или тревожное?

данные в % от всех опрошенных

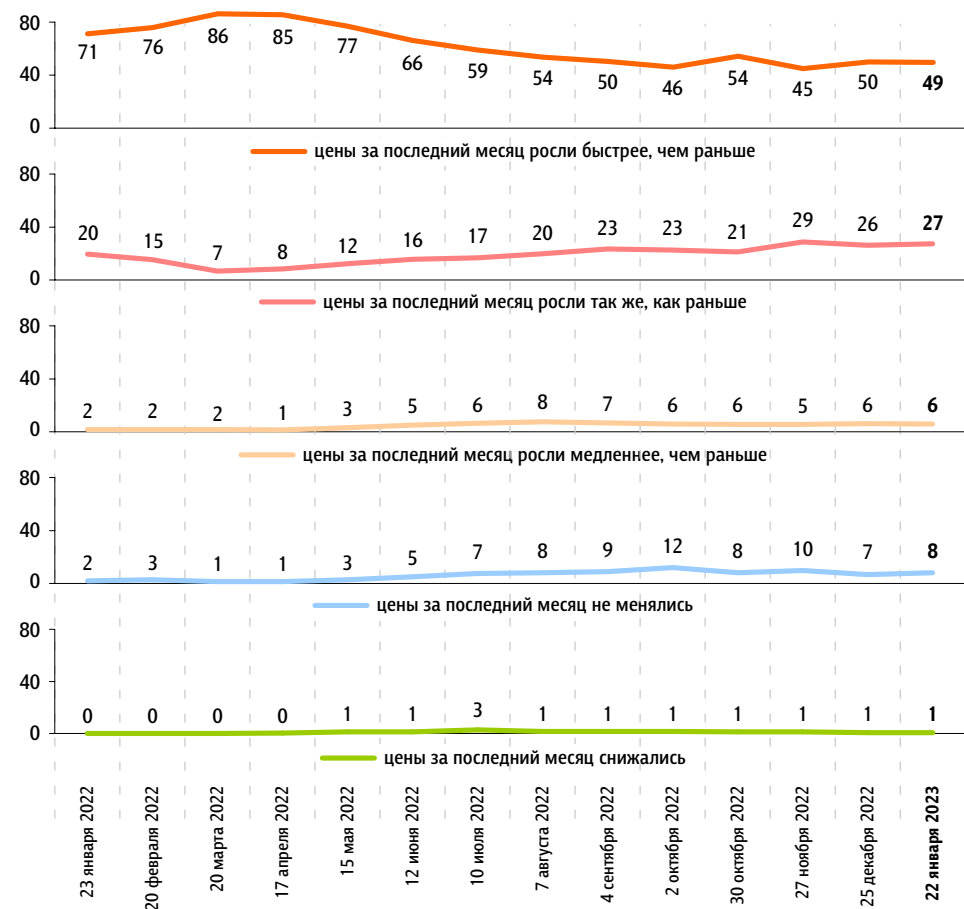


Динамика цен

Опрос «ФОМнибус» 20–22 января. 104 населенных пункта, 53 субъекта РФ, 1500 респондентов.

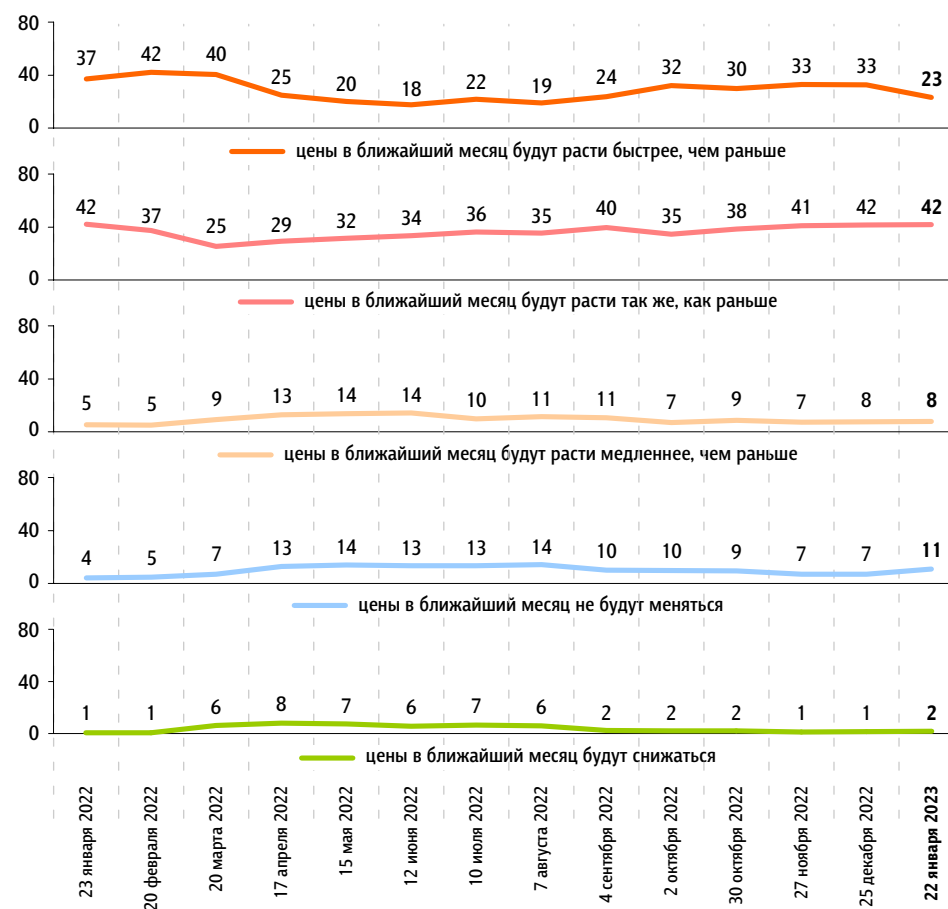
Что, по Вашему мнению, за последний месяц происходило с ценами на основные продукты, товары и услуги? (Карточка, один ответ.)

данные в % от всех опрошенных



Как Вы думаете, что будет происходить с ценами на основные продукты, товары и услуги в ближайший месяц? (Карточка, один ответ.)

данные в % от всех опрошенных



По Вашим наблюдениям, на какие основные продукты, товары и услуги цены за последний месяц заметно выросли? (Карточка, любое число ответов.)

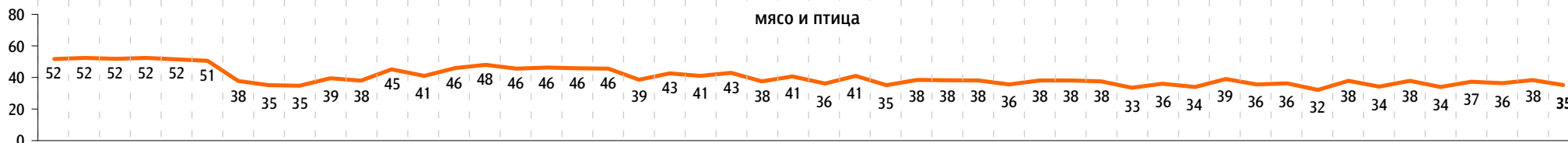
данные в % от всех опрошенных

Продукты питания

хлеб и хлебобулочные изделия




мясо и птица



молоко и молочная продукция



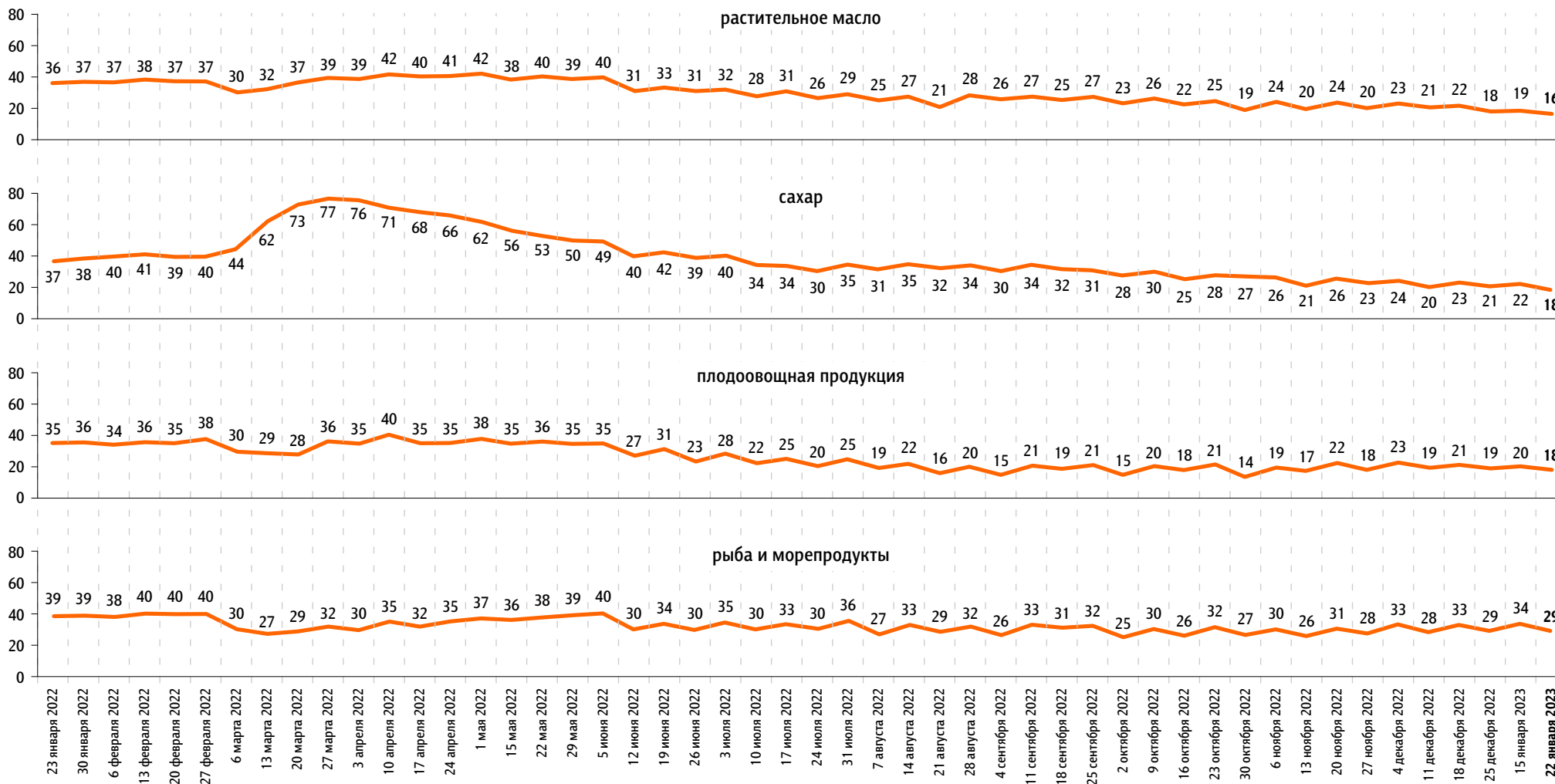
яйца



По Вашим наблюдениям, на какие основные продукты, товары и услуги цены за последний месяц заметно выросли? (Карточка, любое число ответов.)

данные в % от всех опрошенных

Продукты питания



По Вашим наблюдениям, на какие основные продукты, товары и услуги цены за последний месяц заметно выросли? (Карточка, любое число ответов.)

данные в % от всех опрошенных

Продукты питания

крупя, макаронные изделия



алкогольные напитки



Хозтовары

моющие и чистящие средства



средства личной гигиены*

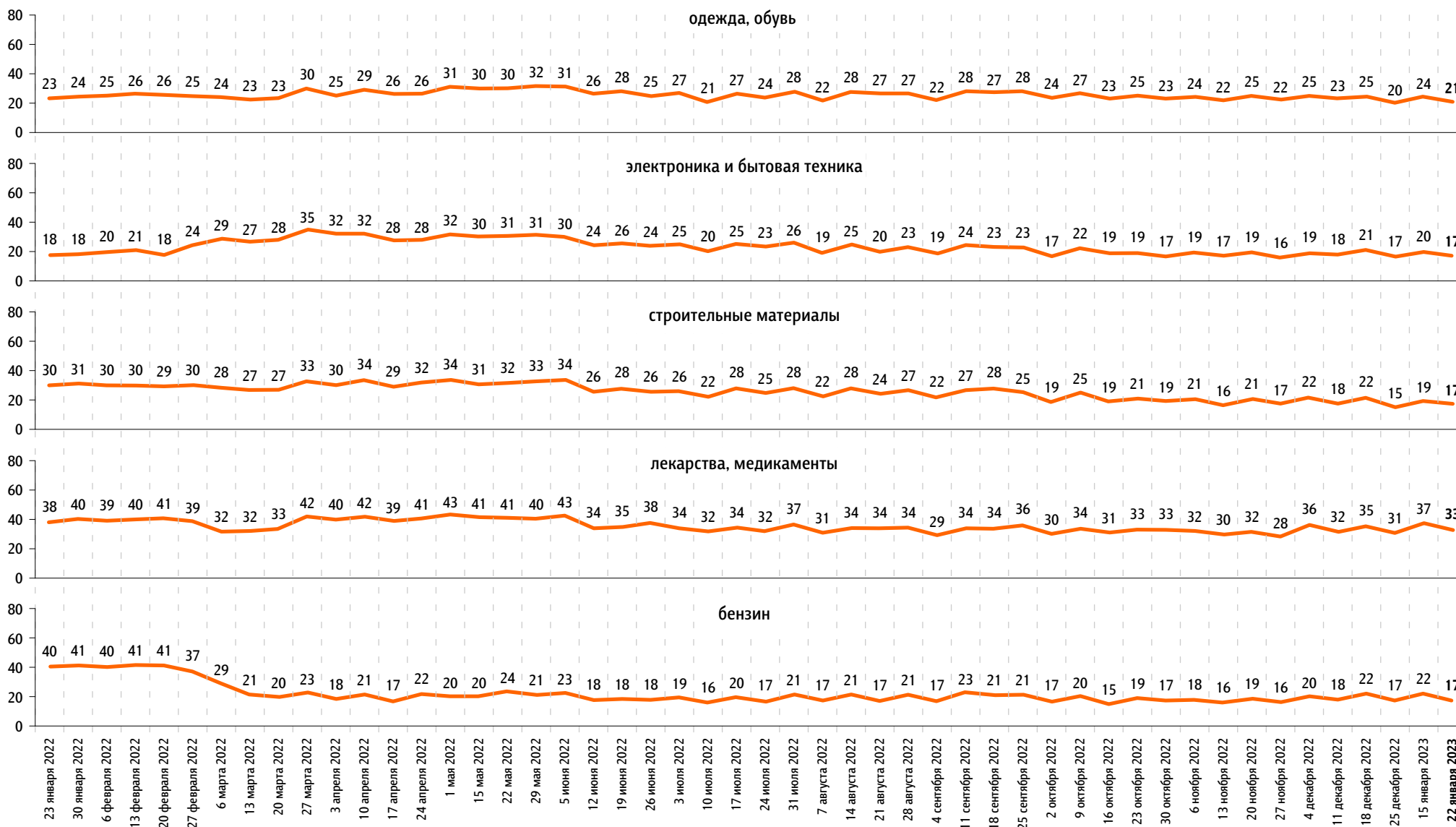


* До 27 марта 2022 г. соответствующей позиции в карточке не было.

По Вашим наблюдениям, на какие основные продукты, товары и услуги цены за последний месяц заметно выросли? (Карточка, любое число ответов.)

данные в % от всех опрошенных

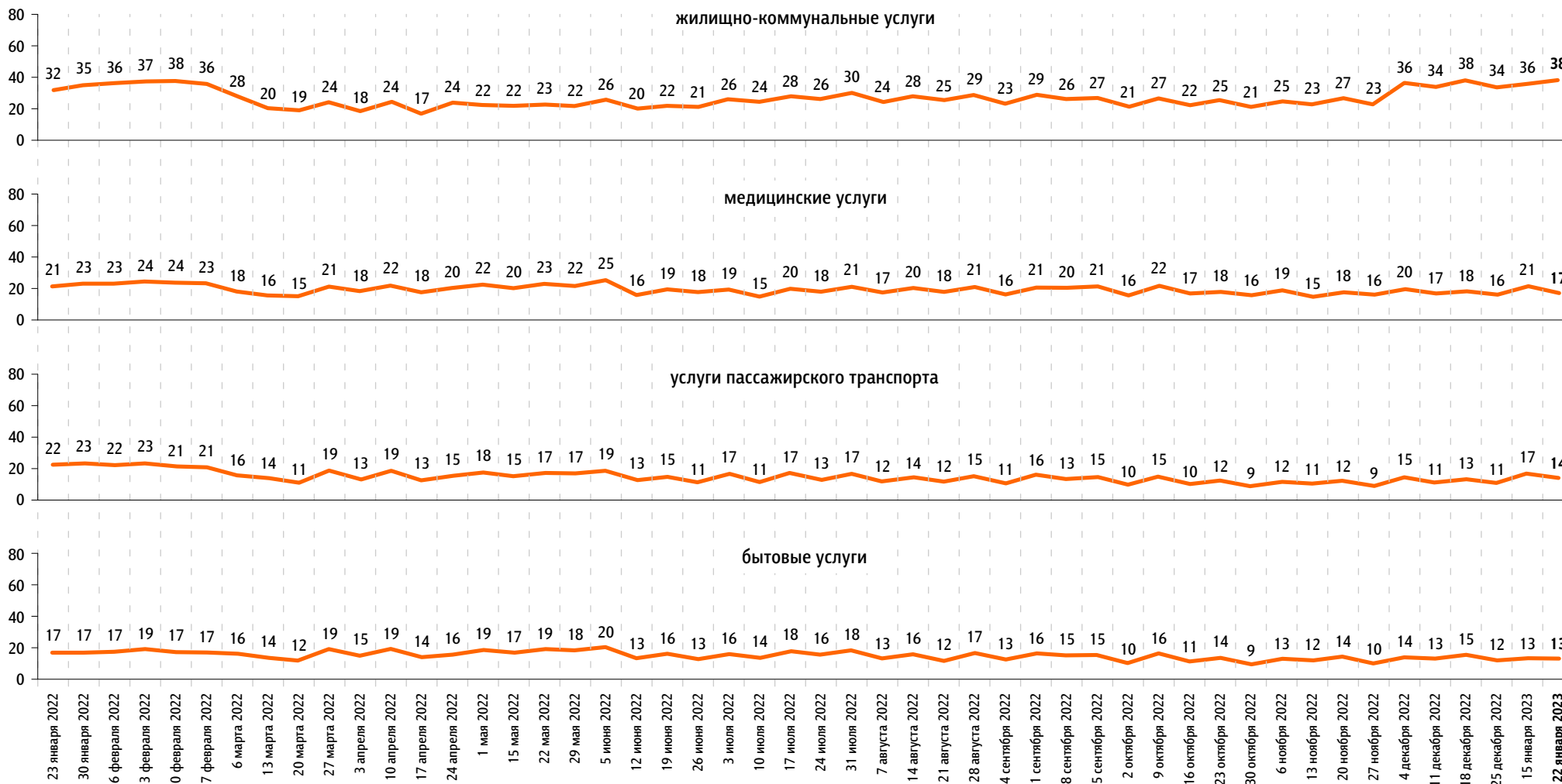
Непродовольственные товары



По Вашим наблюдениям, на какие основные продукты, товары и услуги цены за последний месяц заметно выросли? (Карточка, любое число ответов.)

данные в % от всех опрошенных

Услуги





www.fom.ru

© ФОМ, 2023

123376 Москва, ул. Рочдельская, д. 15, стр. 16А
тел. : +7 (495) 653-82-32
факс : +7 (495) 653-82-02
www.fom.ru
fom@fom.ru

Александр Ослон – президент ФОМ

ФОМнибус – репрезентативный еженедельный опрос населения 18 лет и старше.
Метод опроса – интервью по месту жительства респондента.

Выборка:
1500 респондентов (жители 104 городских и сельских населенных пунктов в 53 субъектах РФ).
Статистическая погрешность не превышает 3,6%.

С 29 марта 2020 г. до 10 января 2021 г. включительно: **Всероссийский телефонный опрос** – репрезентативный опрос населения 18 лет и старше. Интервью по телефону. Случайная выборка номеров мобильных и стационарных телефонов.

Выборка:
2000 респондентов.
Статистическая погрешность не превышает 2,7%.