

ДОМИНАНТЫ.

ПОЛЕ МНЕНИЙ



Социологический бюллетень

Опрос: неделя №03

Выпуск: 22 января 2026 года

© ФОМ, 2026

www.fom.ru

Ключевые индикаторы общественного мнения

2 Политические индикаторы

- 2 В. Путин: отношение и оценки работы
- 4 Правительство РФ: оценка работы
- 5 М. Мишустин: оценка работы
- 6 Рейтинги партий

Факторы формирования общественного мнения


8 События недели

10 Протестный потенциал

12 Настроение окружающих

13 Динамика цен

Политические индикаторы



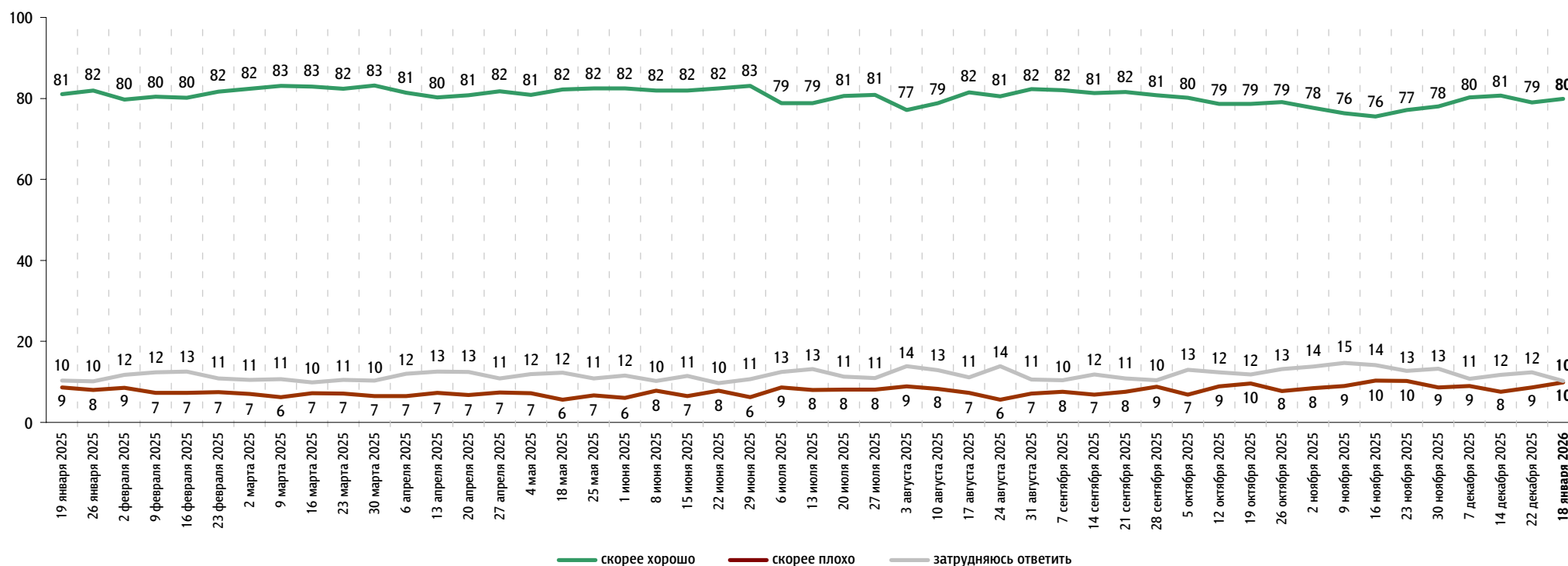
В. Путин: отношение и оценки работы

Опрос «ФОМнибус» 16–18 января. 97 населённых пунктов, 51 субъект РФ, 1500 респондентов.

Оценка работы В. Путина

Как Вы считаете, президент В. Путин работает на своём посту скорее хорошо или скорее плохо?

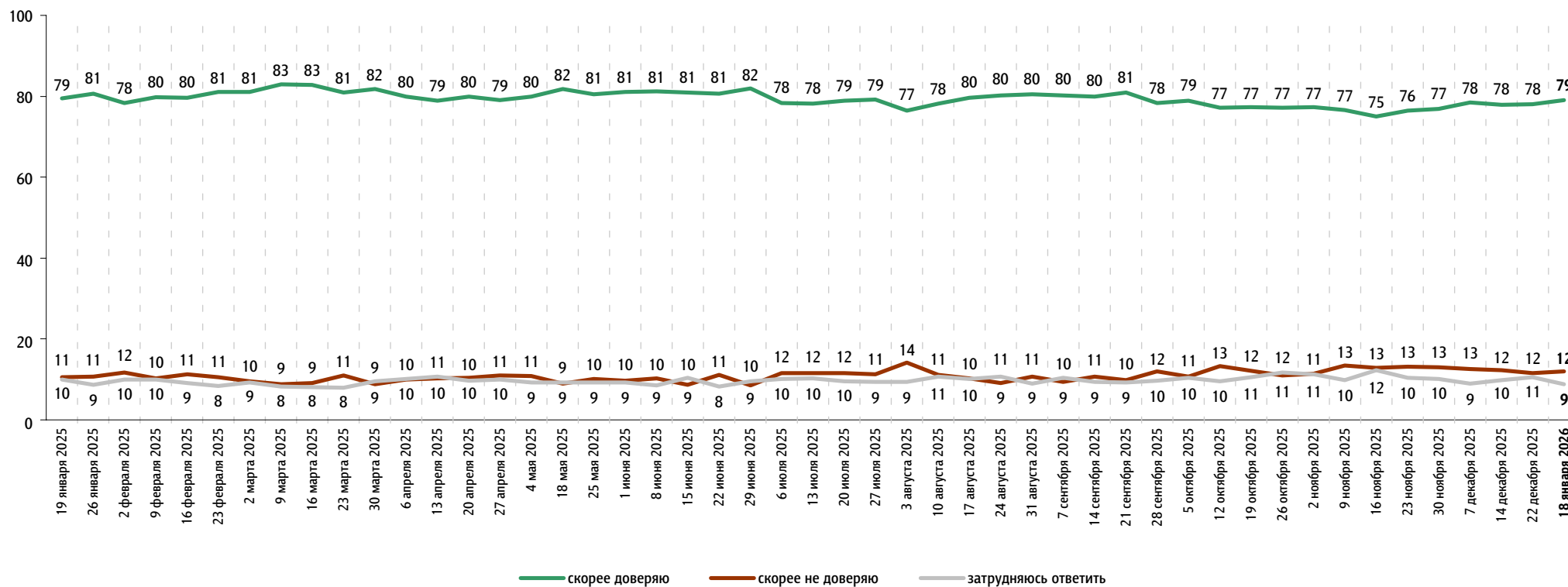
данные в % от всех опрошенных



Доверие В. Путину

Вы скорее доверяете или скорее не доверяете В. Путину?

данные в % от всех опрошенных

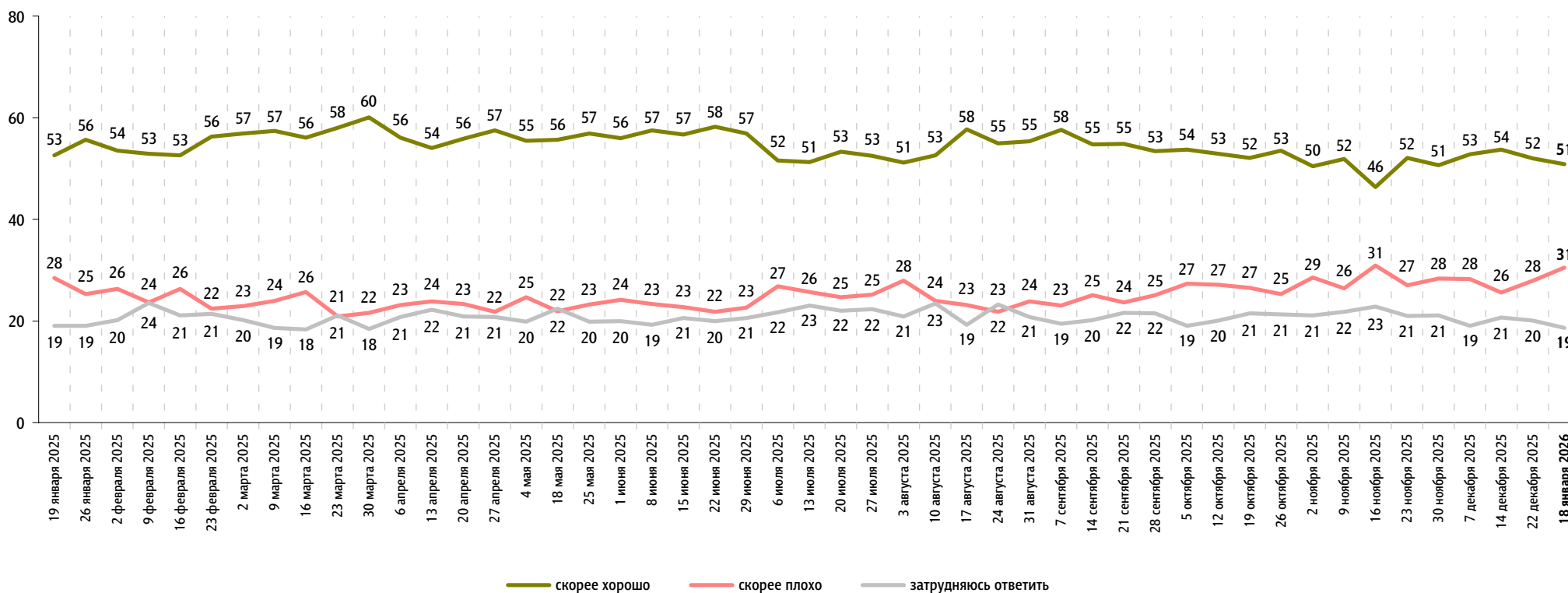


Правительство РФ: оценка работы

Опрос «ФОМнибус» 16–18 января. 97 населённых пунктов, 51 субъект РФ, 1500 респондентов.

Как, по Вашему мнению, сегодня работает российское правительство – скорее хорошо или скорее плохо?

данные в % от всех опрошенных



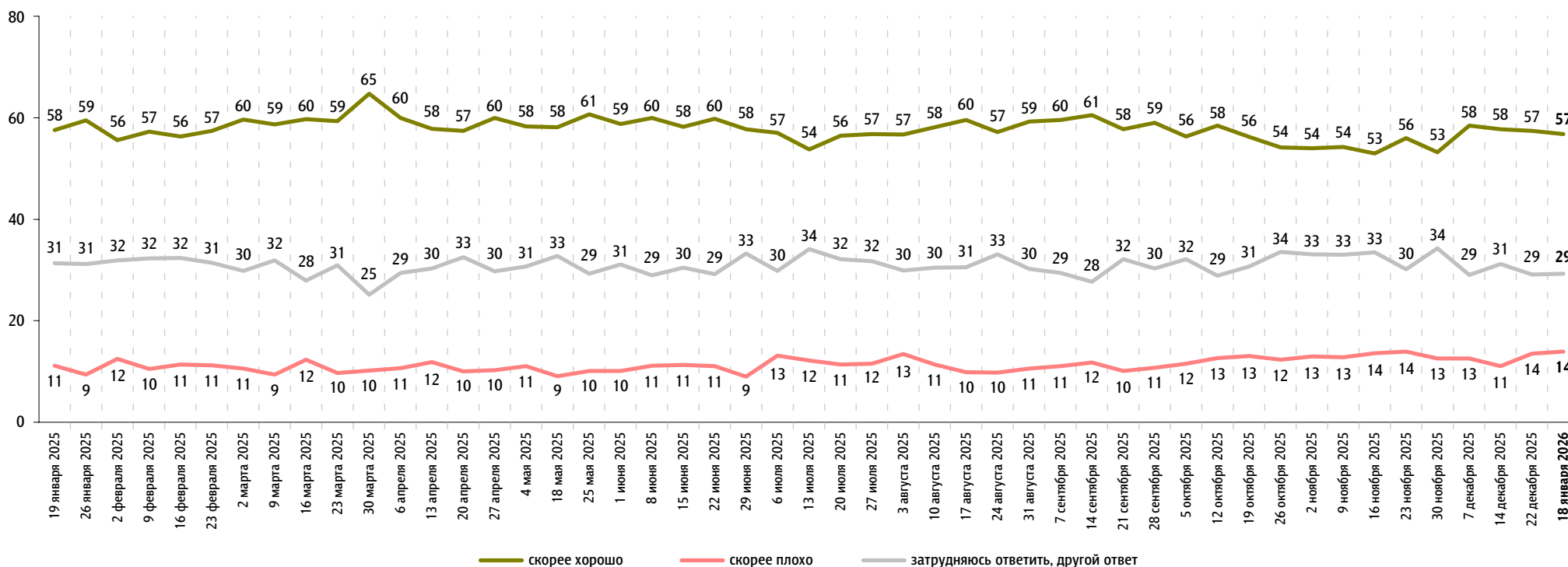


М. Мишустин: оценка работы

Опрос «ФОМнибус» 16–18 января. 97 населённых пунктов, 51 субъект РФ, 1500 респондентов.

На Ваш взгляд, глава правительства Михаил Мишустин работает на своём посту скорее хорошо или скорее плохо?

данные в % от всех опрошенных

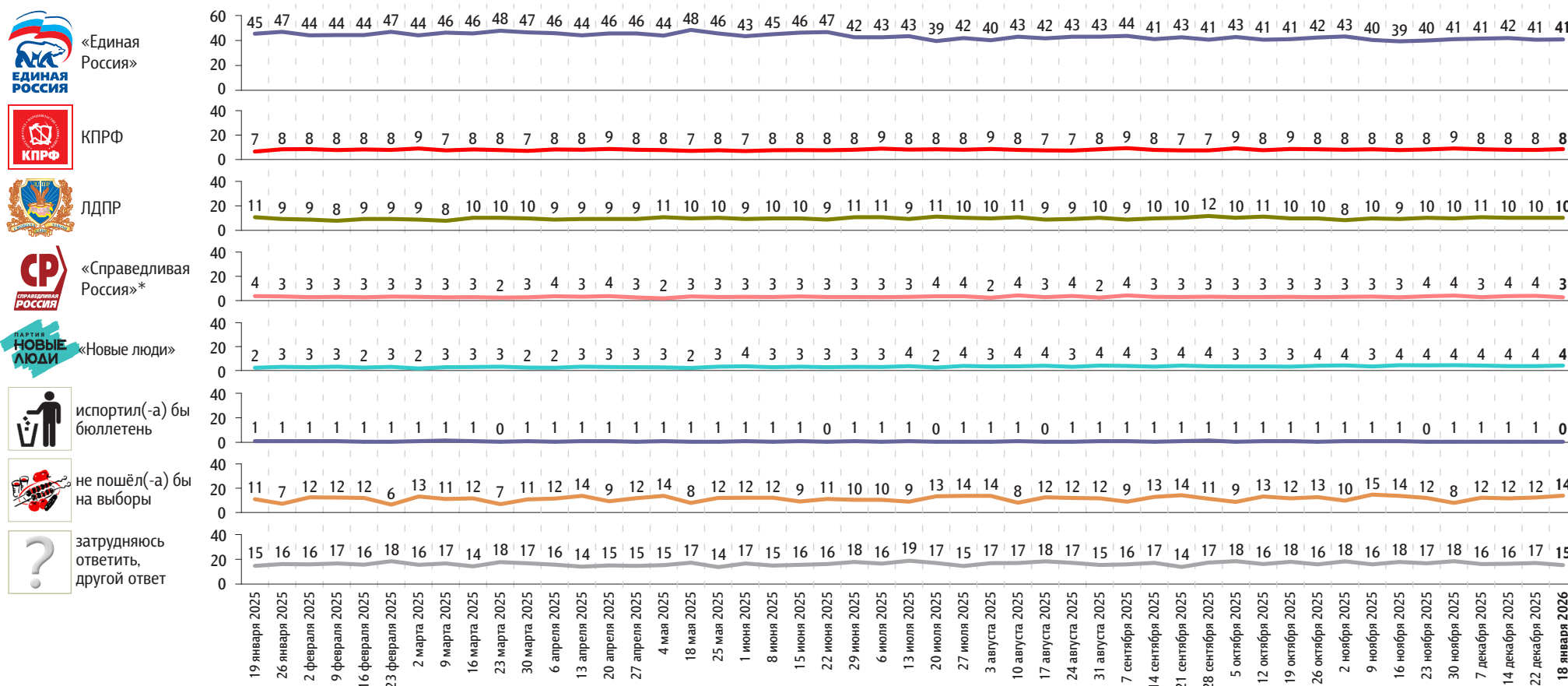


Рейтинги партий

Опрос «ФОМнибус» 16–18 января. 97 населённых пунктов, 51 субъект РФ, 1500 респондентов.

Представьте себе, что в следующее воскресенье состоятся выборы в Государственную думу. Скажите, пожалуйста, как, за какую партию Вы бы проголосовали? (Карточка, один ответ.)

данные в % от всех опрошенных



* До 26 октября 2025 г. включительно – партия «Справедливая Россия – За правду».

Представьте себе, что в следующее воскресенье состоятся выборы в Государственную думу. Скажите, пожалуйста, как, за какую партию Вы бы проголосовали? (Карточка, один ответ.)

данные в % от всех опрошенных

	19 января 2025	26 января 2025	2 февраля 2025	9 февраля 2025	16 февраля 2025	23 февраля 2025	2 марта 2025	9 марта 2025	16 марта 2025	23 марта 2025	30 марта 2025	6 апреля 2025	13 апреля 2025	20 апреля 2025	27 апреля 2025	4 мая 2025	18 мая 2025	25 мая 2025	1 июня 2025	8 июня 2025	15 июня 2025	22 июня 2025	29 июня 2025	6 июля 2025	13 июля 2025	20 июля 2025	27 июля 2025	3 августа 2025	10 августа 2025	17 августа 2025	24 августа 2025	31 августа 2025	7 сентября 2025	14 сентября 2025	21 сентября 2025	28 сентября 2025	5 октября 2025	12 октября 2025	19 октября 2025	26 октября 2025	2 ноября 2025	9 ноября 2025	16 ноября 2025	23 ноября 2025	30 ноября 2025	7 декабря 2025	14 декабря 2025	22 декабря 2025	18 января 2026		
Российская партия пенсионеров за социальную справедливость	1	2	1	1	1	1	1	1	1	1	1	1	1	1	1	1	1	1	2	1	1	1	1	1	1	1	1	1	1	1	1	1	2	1	1	1	1	1	1	1	1	1	1	2	1	1	1	1	1	1	
«Яблоко»	1	1	1	1	1	0	1	0	0	1	1	1	1	1	1	1	0	1	1	1	1	1	0	1	1	1	1	1	1	1	1	1	1	1	1	1	1	1	0	1	1	0	1	1	1	1	1	1	1	1	
Российская экологическая партия «Зелёные»	1	1	0	1	1	1	0	1	1	1	1	1	1	1	1	0	1	1	1	1	1	1	1	1	1	1	1	1	1	1	1	1	1	1	1	1	1	1	1	0	1	1	1	1	1	1	1	1	1	1	
Российская партия свободы и справедливости	0	0	0	0	0	1	0	0	0	0	0	0	0	1	0	0	0	0	0	1	0	0	0	0	0	0	0	0	0	0	0	0	0	0	0	0	0	0	0	0	0	0	0	0	0	0	0	0	0	1	
«Родина»	1	0	1	0	0	0	1	1	0	0	0	0	0	0	1	0	0	0	1	0	1	0	0	0	0	0	0	0	1	0	1	1	0	0	0	1	0	1	0	0	0	0	0	0	0	0	1	0	0	0	0
«Коммунисты России»	0	0	1	0	0	1	0	1	0	1	1	0	0	1	0	1	0	1	0	0	0	0	0	0	1	0	0	0	0	0	1	0	0	1	1	1	0	0	1	0	0	1	1	1	0	0	0	1	1	0	0
«Зелёная альтернатива»	0	0	0	0	0	0	0	0	0	0	0	0	0	0	0	0	0	0	0	0	0	0	0	0	0	0	0	0	1	0	0	0	0	0	0	0	1	0	0	0	0	0	0	0	0	0	0	0	0	0	
«Гражданская платформа»	0	0	0	0	0	0	0	0	0	0	0	0	0	0	0	0	0	0	0	0	0	0	0	0	0	0	0	0	0	0	0	0	0	0	0	0	0	0	0	0	0	0	0	0	0	0	0	0	0	0	

События недели

Опрос «ФОМнибус» 16–18 января. 97 населённых пунктов, 51 субъект РФ, 1500 респондентов.

Какие события прошедшей недели, о которых сообщалось в средствах массовой информации, больше всего заинтересовали Вас, привлекли Ваше внимание? (Открытый вопрос.)

данные в % от всех опрошенных, приведены наиболее показательные высказывания

Военная спецоперация России на Украине	<p>СВО в целом, успехи российской армии</p> <p>«Дела на фронте»; «военные события в Украине»; «мы на Львов отправили “Орешник”»; «наступают наши»; «наши идут вперёд»; «“Орешником” ударили – молодцы»; «СВО никак не закончат – жёстче надо к ним относиться»; «слабое продвижение наших войск, бомбардировки энергетических систем Украины»; «фронт».</p> <p>Обстрелы российских территорий</p> <p>«Атаки БПЛА»; «атака беспилотников в Воронеже»; «атака по резиденции Путина»; «бесконечные беспилотные атаки»; «беспилотная ракетная опасность»; «бомбили Ростов, Таганрог»; «обстрелы Белгорода и области»; «ракетные атаки, атаки БПЛА на область»; «событие в Левенцовке: дрон попал в жилой дом».</p>	15	18
События в Венесуэле	«Америка в Венесуэле много натворила»; «Венесуэла: захват президента»; «похищение президента Венесуэлы»; «конфликт в Венесуэле»; «Мадуро, президента Венесуэлы, взяли силой»; «Мадуро украли»; «похищение венесуэльского президента»; «про Венесуэлу все говорят»; «Трамп захватил Венесуэлу»; «Трамп напал на Венесуэлу».		9
Действия США, Д. Трампа	«Агрессия Америки»; «Америка что творит!»; «американский президент в каждую страну лезет»; «американцы как ведут нагло, неадекватно»; «Трамп – его поведение»; «Трамп разжигает проблемы»; «пошлины Трампа»; «события о президенте США»; «события, связанные с решениями США»; «Трамп взбесился»; «Трамп раздражает своими решениями»; «Трамп хочет быть владельцем всего мира».		5
Ситуация вокруг Гренландии	«Аннексия Гренландии»; «будущий захват Гренландии»; «Гренландию хотят отжать»; «обсуждения о Гренландии»; «события в Гренландии»; «Трамп хочет захватить Гренландию».		3
Гибель детей в роддоме в Новокузнецке	«Девять деток умерли новорождённых»; «гибель младенцев на Кузбассе»; «Кемерово: случай в роддоме»; «младенцев много погибло в роддоме»; «в роддоме дети умерли».		2
События в Иране	«В Иране демонстрации и противостояние Запада Ирану»; «война в Иране»; «война США с Ираном»; «события вокруг Ирана».		2
Погода, природные катаклизмы в России	«До четвёртого этажа выпал снег на Камчатке»; «много снега везде выпало»; «плохая погода, замело»; «погода – аномалии»; «снегопады и морозы везде по России»; «холод».		2
Рост цен, тарифов	«ЖКХ – повышение»; «машины подорожали»; «повышение платежей ЖКУ с января»; «повышение цен»; «предстоящий рост цен».		1

данные в % от всех опрошенных, приведены наиболее показательные высказывания

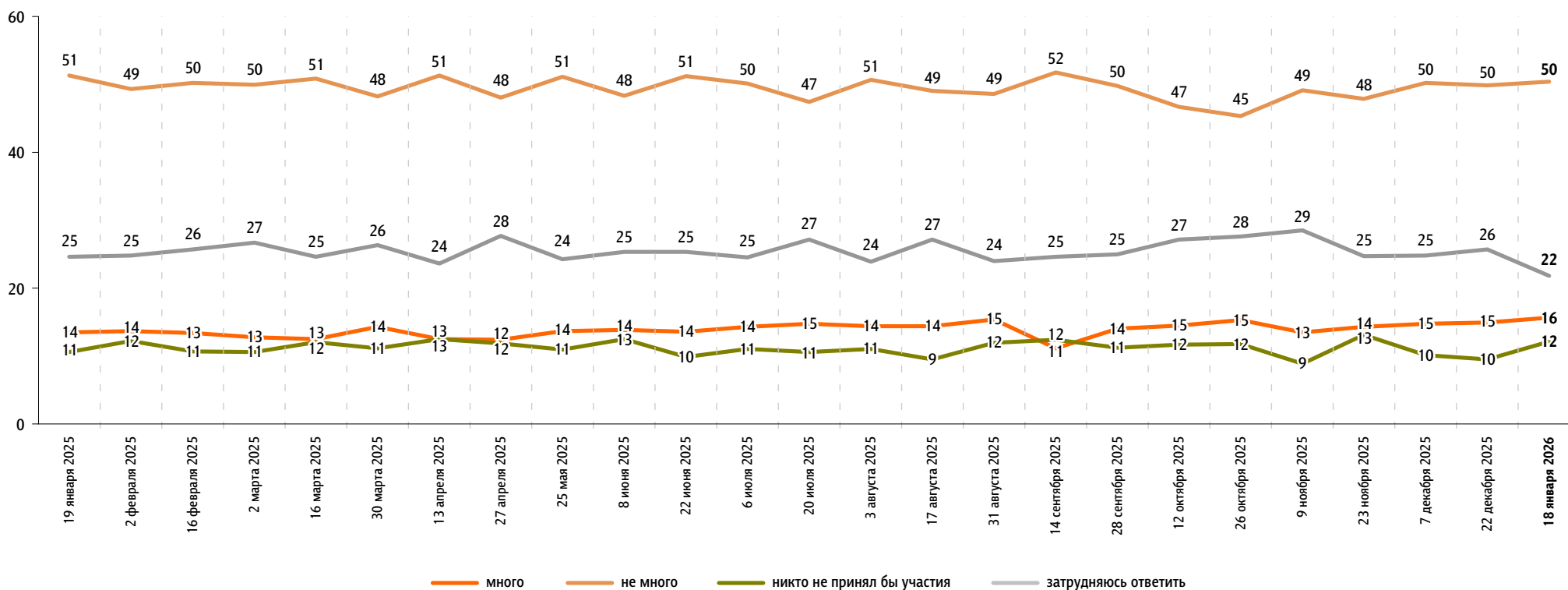
Аварии, пожары, несчастные случаи	«Авария с сыном Кадырова»; «много аварий»; «дорожно-транспортные происшествия со смертельным исходом»; «Куркино: дом сгорел»; «отравление детей в детском саду»; «ребёнок погиб, утонул у нас в бассейне».	1
Праздники	«Крещение»; «Новый год»; «Рождество».	1
Работа властных структур	«Изменение в законе о детских пособиях»; «отработка для медработников»; «блокировка Телеграма»; «выбрали главу сельского совета»; «отчёт кабинета министров, правительства за прошлый год».	1
Выступления, действия В. Путина	«Встреча губернатора с Путиным»; «выступление Путина»; «когда Путин выступал, смотрела все передачи его»; «поздравление Путина с Новым годом».	1
Повышение ставки НДС	«НДС»; «повышение НДС».	1
Другие события в России	«В Железногорске мать тушила бычки об голову ребёнка»; «выступление Никиты Михалкова»; «Долина»; «коррупция в Дагестане: показывают штабеля денег у депутатов»; «МРОТ подняли»; «приложение "Макс" взломали»; «про владимирского чиновника, который захватил все кладбища»; «разбой в Ижевске, убийство».	1
Другие события в мире	«Всемирная война»; «Европа не может успокоиться»; «запрет русского языка в Латвии»; «Олимпиада в Италии»; «скопление войск у границы»; «Тимошенко обвинили в коррупции».	1
Затрудняюсь ответить, нет ответа		56

Протестный потенциал

Опрос «ФОМнибус» 16–18 января. 97 населённых пунктов, 51 субъект РФ, 1500 респондентов.

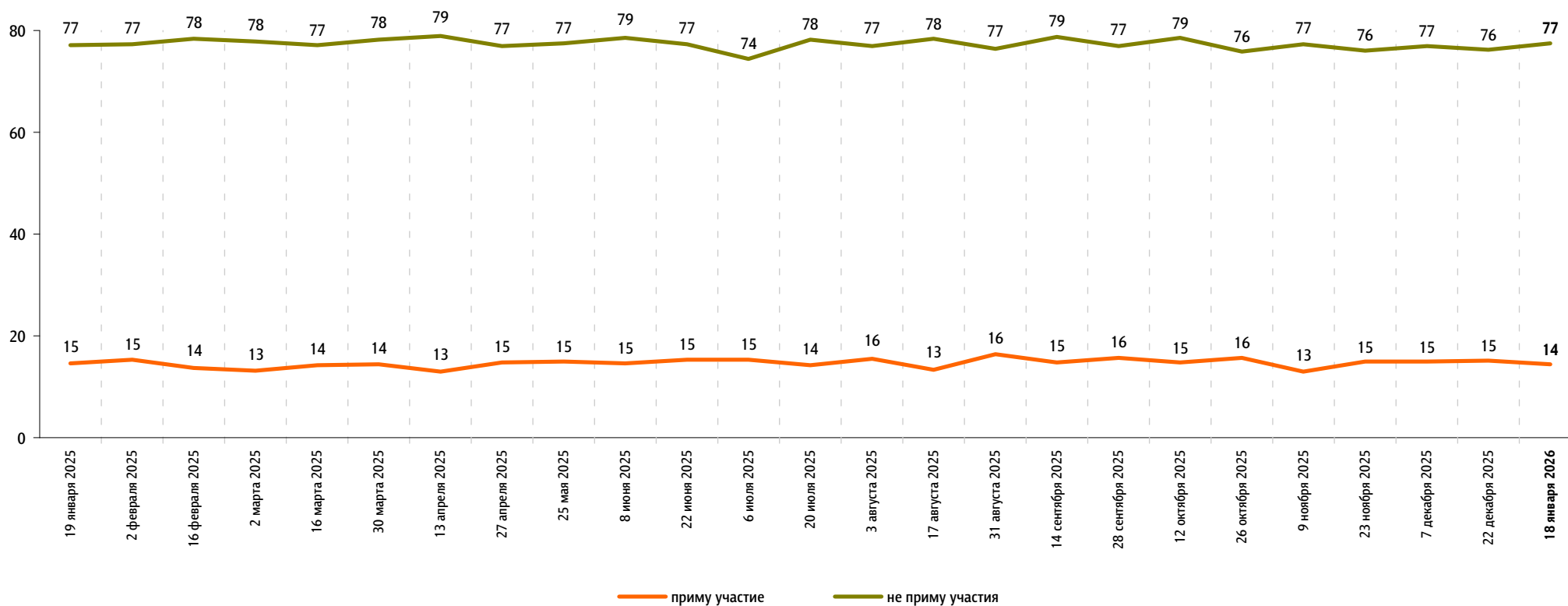
Если бы в ближайшие месяц-два там, где Вы живёте, прошли акции протеста, то как Вы думаете, много или не много людей приняли бы в них участие?

данные в % от всех опрошенных



А Вы лично примете или не примете участие в акциях протеста, если они пройдут в ближайшие месяц-два там, где Вы живёте?

данные в % от всех опрошенных

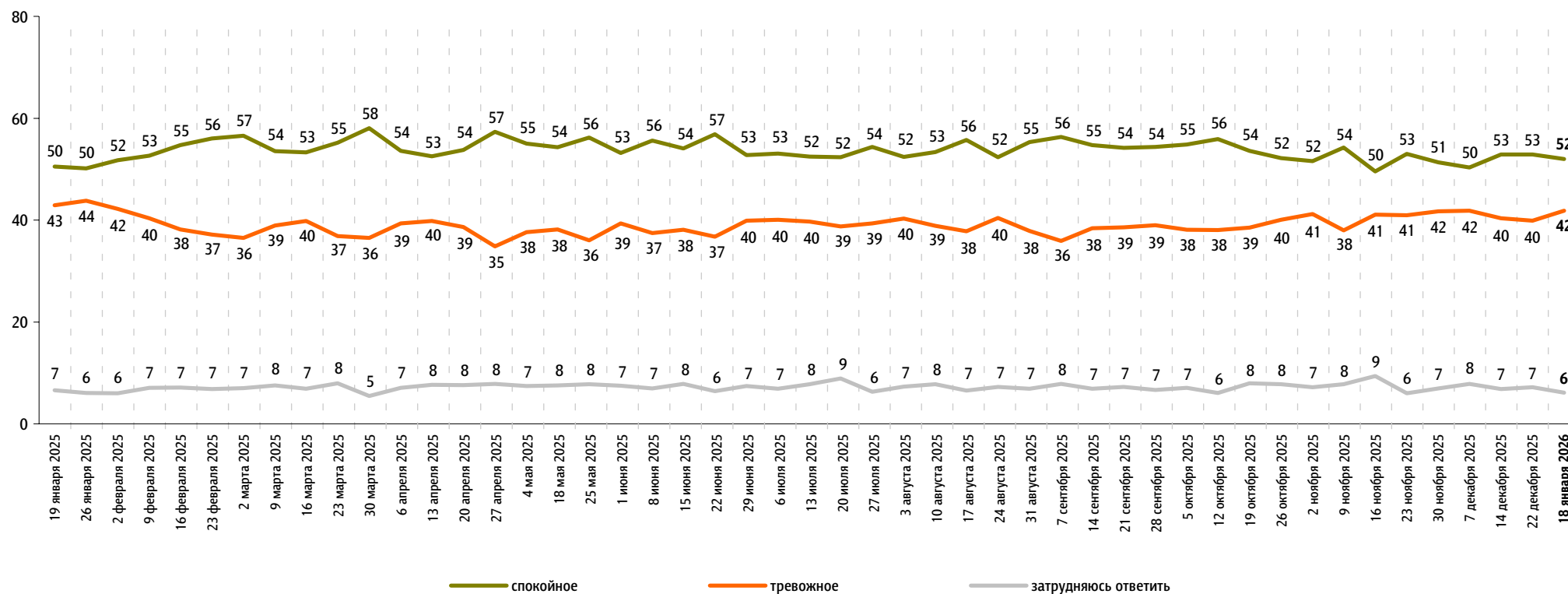


Настроение окружающих

Опрос «ФОМнибус» 16–18 января. 97 населённых пунктов, 51 субъект РФ, 1500 респондентов.

Какое настроение, по Вашему мнению, преобладает сегодня среди Ваших родных, друзей, коллег, знакомых – спокойное или тревожное?

данные в % от всех опрошенных

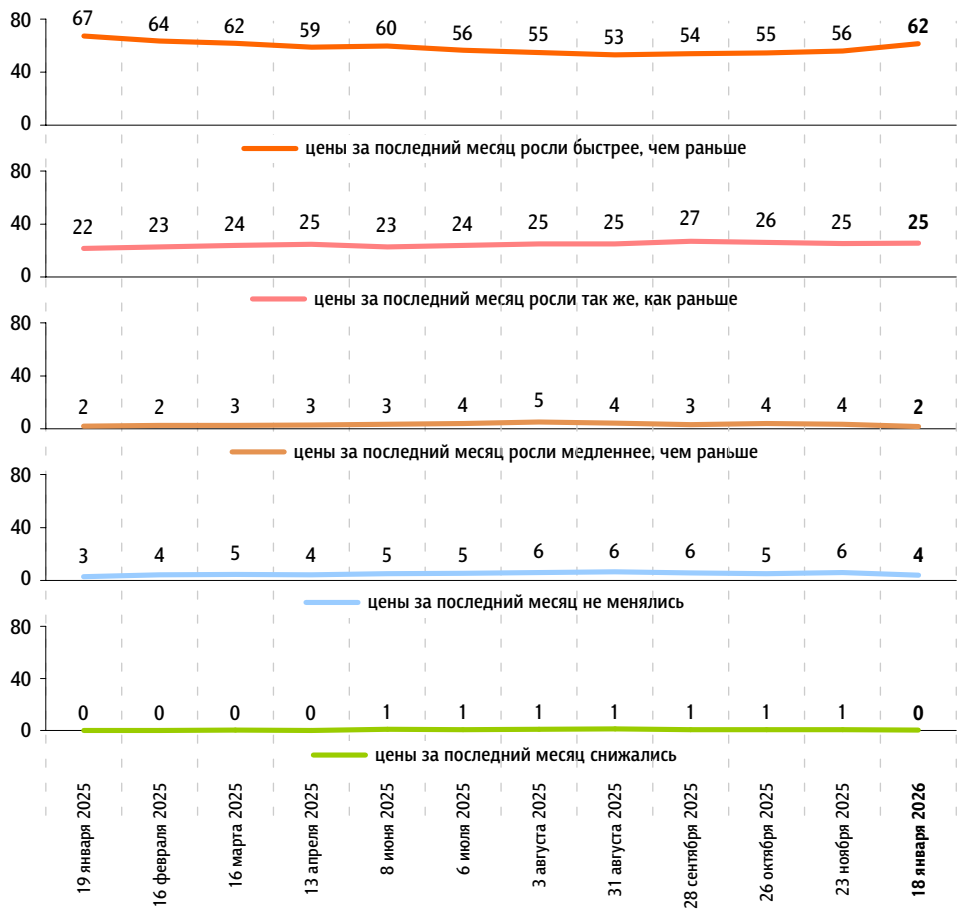


Динамика цен

Опрос «ФОМнибус» 16–18 января. 97 населённых пунктов, 51 субъект РФ, 1500 респондентов.

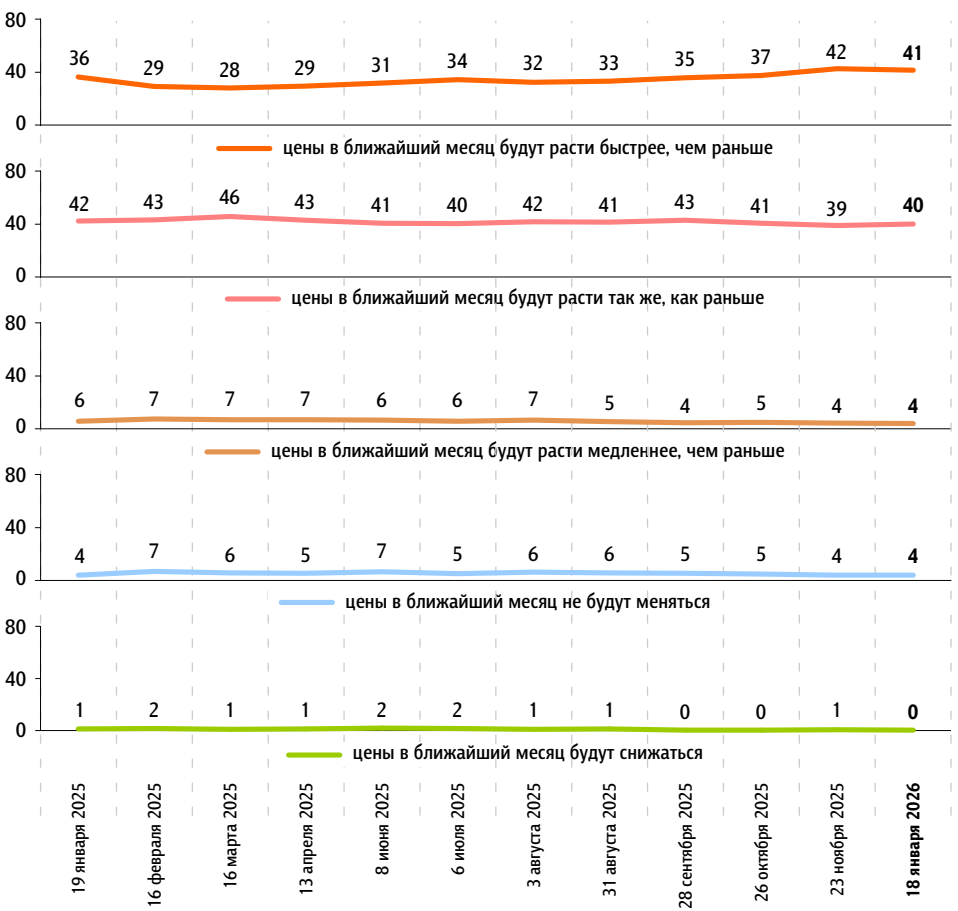
Что, по Вашему мнению, за последний месяц происходило с ценами на основные продукты, товары и услуги? (Карточка, один ответ.)

данные в % от всех опрошенных



Как Вы думаете, что будет происходить с ценами на основные продукты, товары и услуги в ближайший месяц? (Карточка, один ответ.)

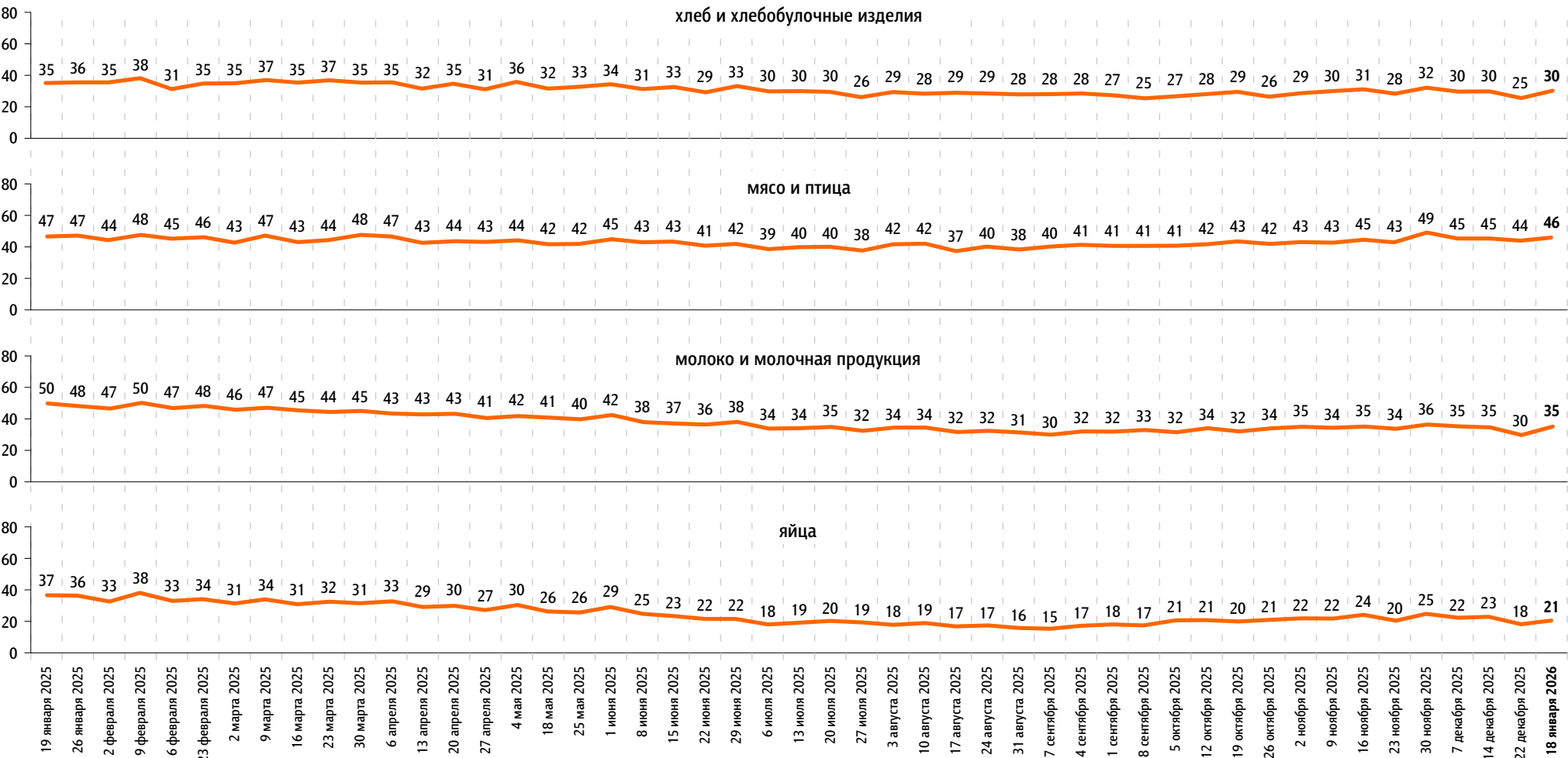
данные в % от всех опрошенных



По Вашим наблюдениям, на какие основные продукты, товары и услуги цены за последний месяц заметно выросли? (Карточка, любое число ответов.)

данные в % от всех опрошенных

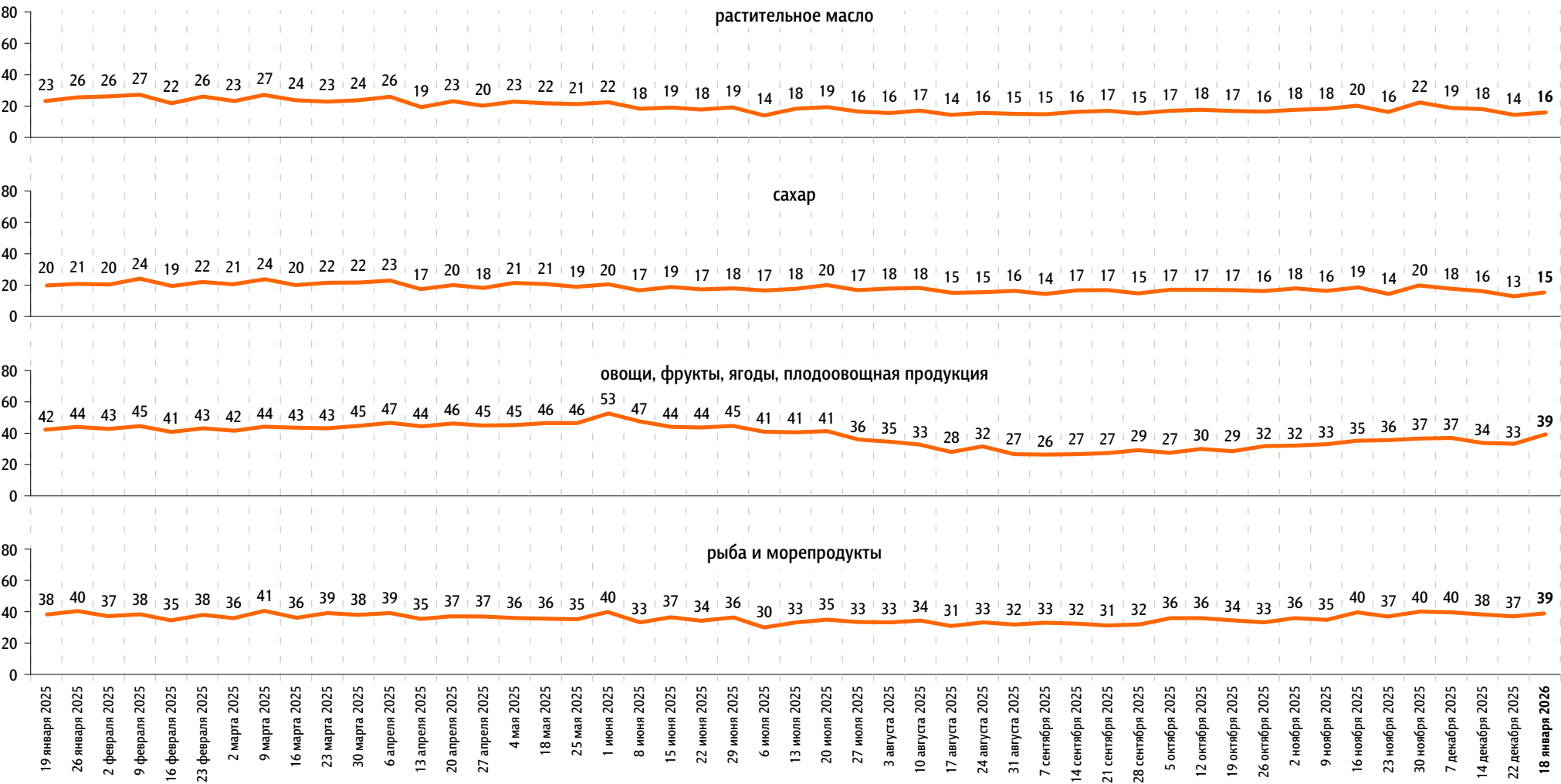
Продукты питания



По Вашим наблюдениям, на какие основные продукты, товары и услуги цены за последний месяц заметно выросли? (Карточка, любое число ответов.)

данные в % от всех опрошенных

Продукты питания



По Вашим наблюдениям, на какие основные продукты, товары и услуги цены за последний месяц заметно выросли? (Карточка, любое число ответов.)

данные в % от всех опрошенных

Продукты питания

крупя, макаронные изделия



алкогольные напитки



Хозтовары

моющие и чистящие средства



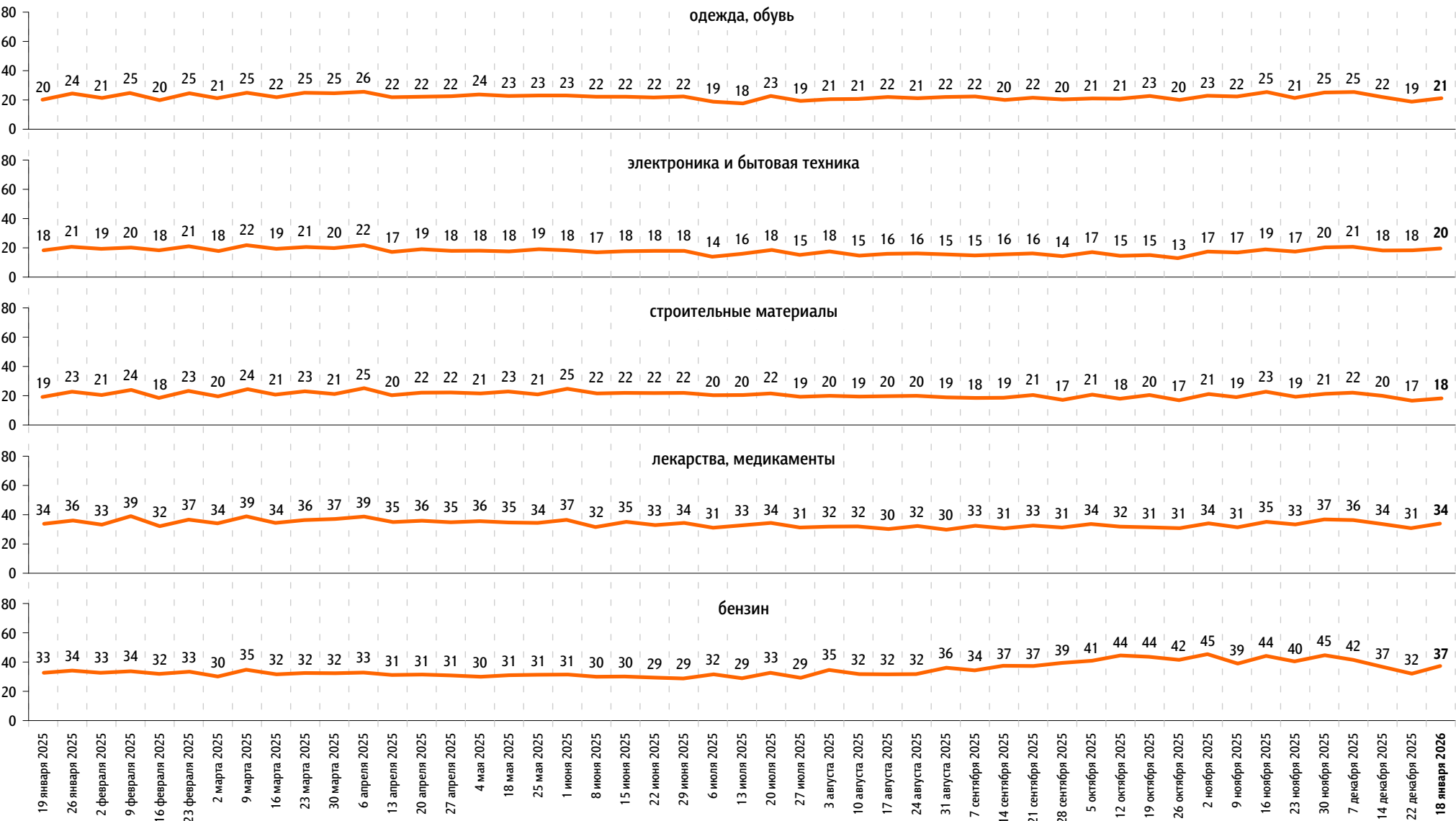
средства личной гигиены



По Вашим наблюдениям, на какие основные продукты, товары и услуги цены за последний месяц заметно выросли? (Карточка, любое число ответов.)

данные в % от всех опрошенных

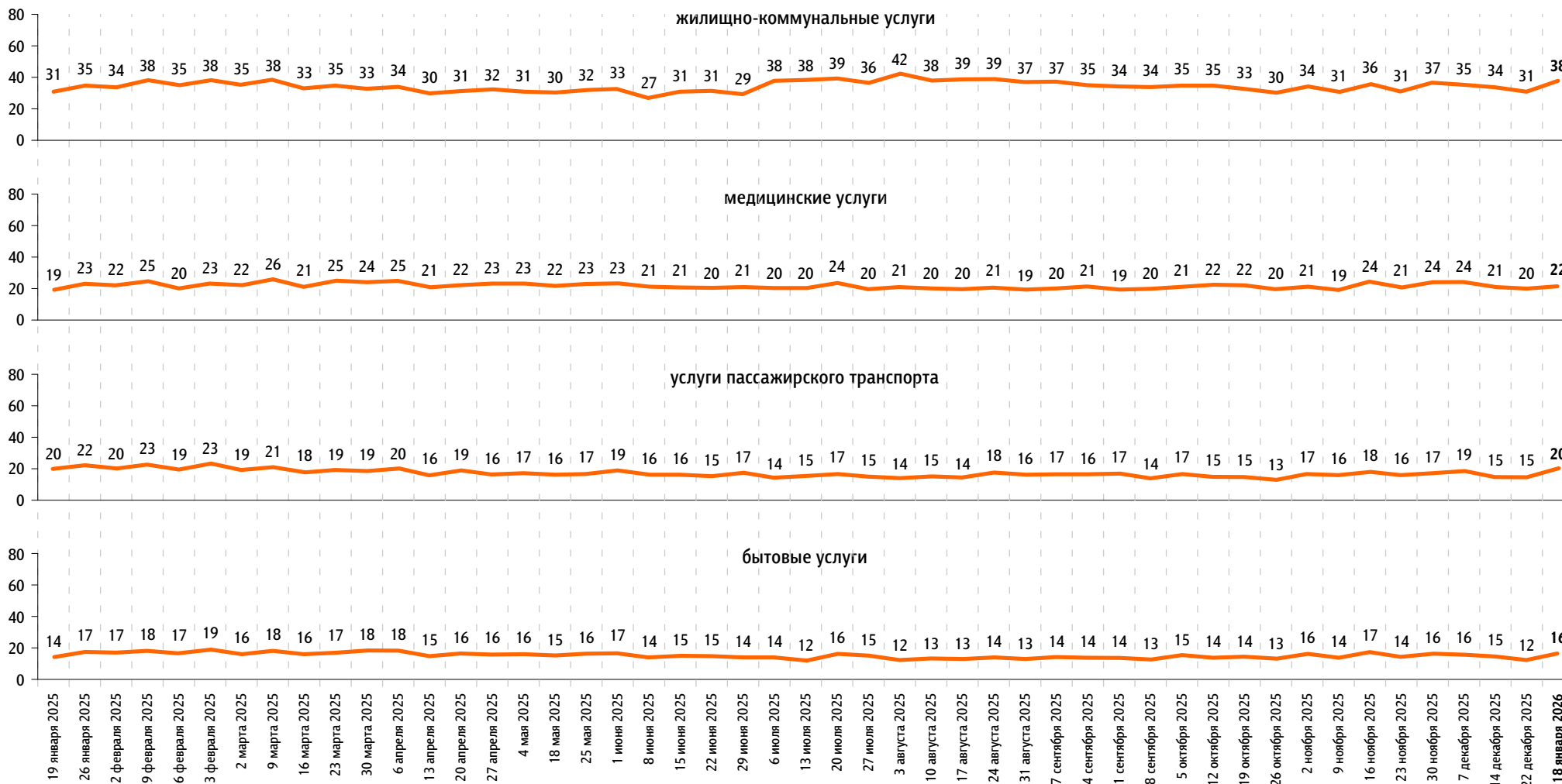
Непродовольственные товары



По Вашим наблюдениям, на какие основные продукты, товары и услуги цены за последний месяц заметно выросли? (Карточка, любое число ответов.)

данные в % от всех опрошенных

Услуги





www.fom.ru

© ФОМ, 2026

123376 Москва, ул. Рочдельская, д. 15, стр. 16А
тел. : +7 (495) 653-82-32
факс : +7 (495) 653-82-02
www.fom.ru
fom@fom.ru

Александр Ослон – президент ФОМ

ФОМнибус – репрезентативный еженедельный
опрос населения 18 лет и старше.
Метод опроса – интервью по месту жительства респондента.

Выборка:
1500 респондентов (жители 97 городских и сельских
населённых пунктов в 51 субъекте РФ).
Статистическая погрешность не превышает 3,6%.

*Доли ответов респондентов на вопросы анкеты округлены
до целого числа.*

*Сумма долей ответов на вопрос, на который респондент
может дать/выбрать только один вариант ответа
(включая позицию «затрудняюсь ответить»), может
отклоняться от 100% на ± 1 процентный пункт
из-за накопления погрешностей округления.*