

ДОМИНАНТЫ.

ПОЛЕ МНЕНИЙ



Социологический бюллетень

Опрос: неделя №32

Выпуск: 19 августа 2021 года

© ФОМ, 2021

www.fom.ru

Ключевые индикаторы общественного мнения


2 Политические индикаторы

- 2 В. Путин: отношение и оценки работы
- 4 Правительство РФ: оценка работы
- 5 М. Мишустин: оценка работы
- 6 Рейтинги партий

Факторы формирования общественного мнения

- 8 События недели
 - 9 Недовольство властями
 - 11 Настроение окружающих
 - 12 Динамика цен
-

Политические индикаторы



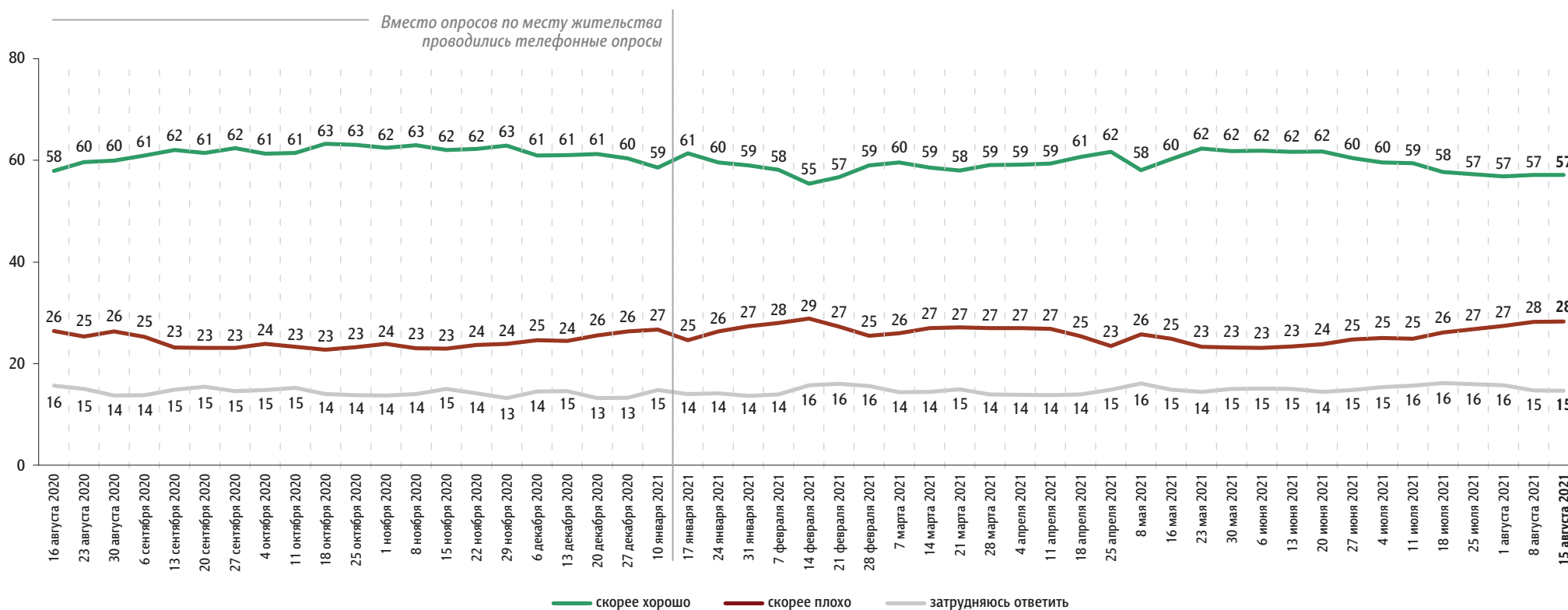
В. Путин: отношение и оценки работы

Опрос «ФОМнибус» 13–15 августа. 207 населенных пунктов, 73 субъекта РФ, 3000 респондентов.
С 16 августа 2020 г. до 10 января 2021 г. включительно – Всероссийский телефонный опрос. 4000 респондентов.

Оценка работы В. Путина

Как Вы считаете, президент В. Путин работает на своём посту скорее хорошо или скорее плохо?

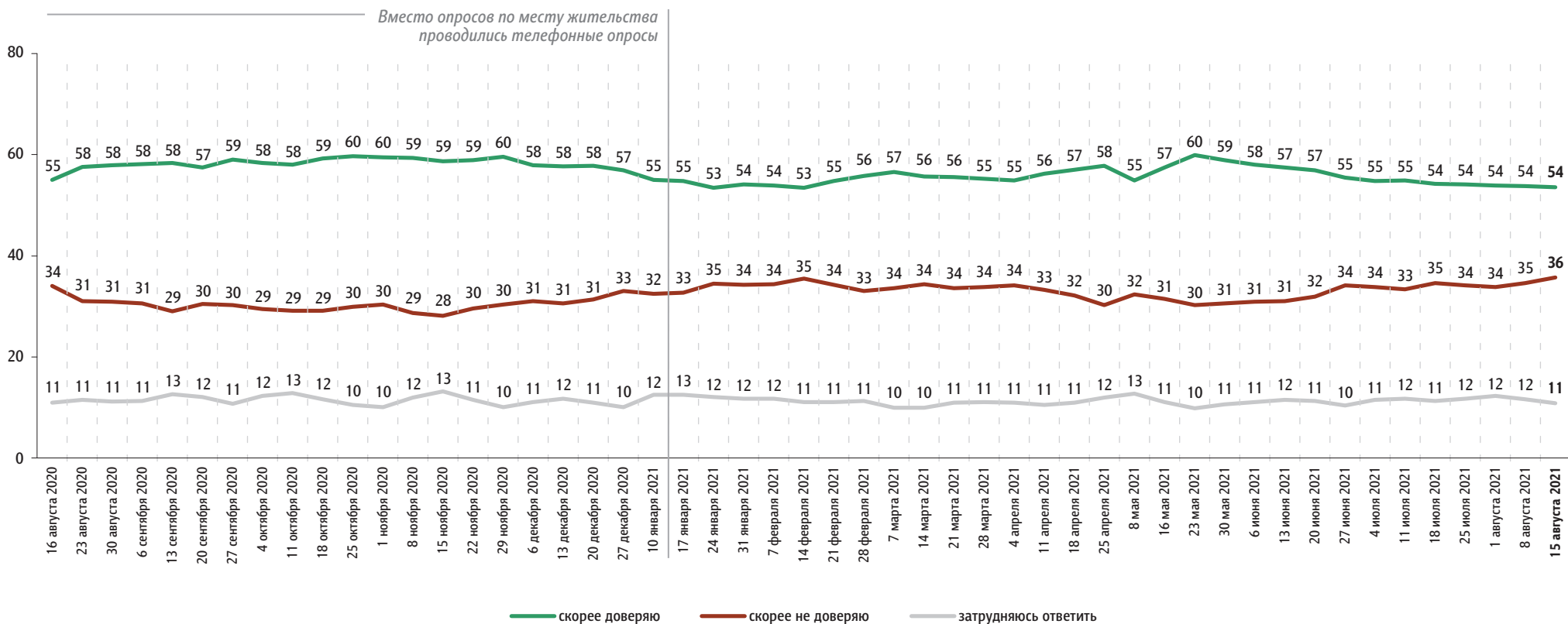
данные в % от всех опрошенных



Доверие В. Путину

Вы скорее доверяете или скорее не доверяете В. Путину?

данные в % от всех опрошенных



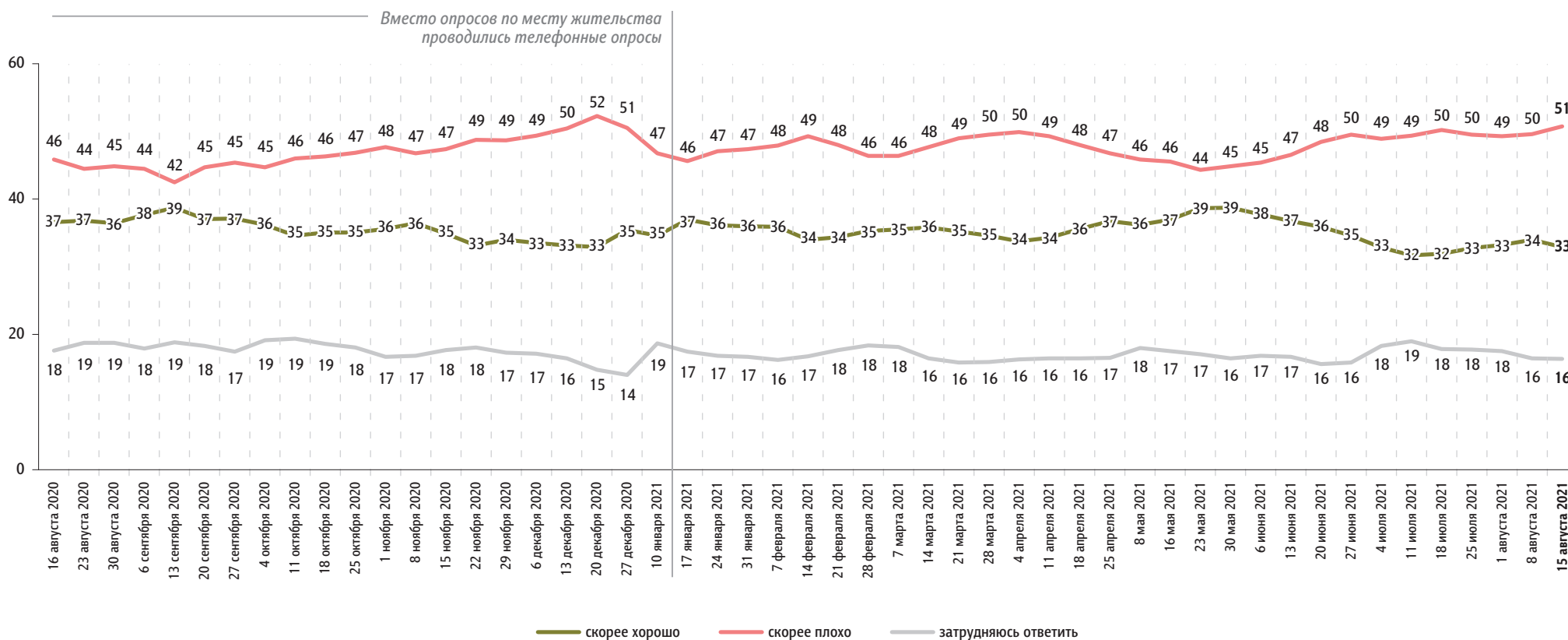
С 16 августа 2020 г. до 10 января 2021 г. включительно – Всероссийский телефонный опрос. 4000 респондентов.

Правительство РФ: оценка работы

Опрос «ФОМнибус» 13–15 августа. 207 населенных пунктов, 73 субъекта РФ, 3000 респондентов.
С 16 августа 2020 г. до 10 января 2021 г. включительно – Всероссийский телефонный опрос. 4000 респондентов.

Как, по Вашему мнению, сегодня работает российское правительство – скорее хорошо или скорее плохо?

данные в % от всех опрошенных



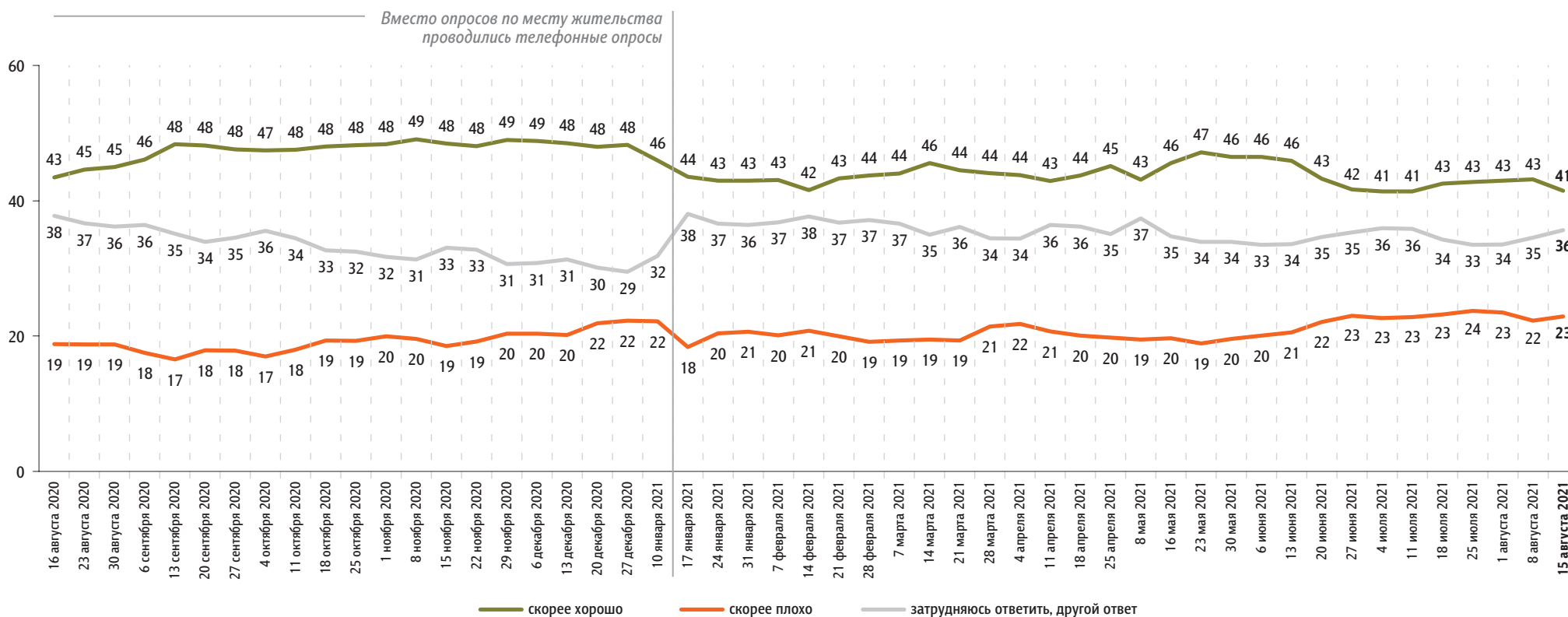


М. Мишустин: оценка работы

Опрос «ФОМнибус» 13–15 августа. 207 населенных пунктов, 73 субъекта РФ, 3000 респондентов.
С 16 августа 2020 г. до 10 января 2021 г. включительно – Всероссийский телефонный опрос. 4000 респондентов.

На Ваш взгляд, глава правительства Михаил Мишустин работает на своём посту скорее хорошо или скорее плохо?

данные в % от всех опрошенных

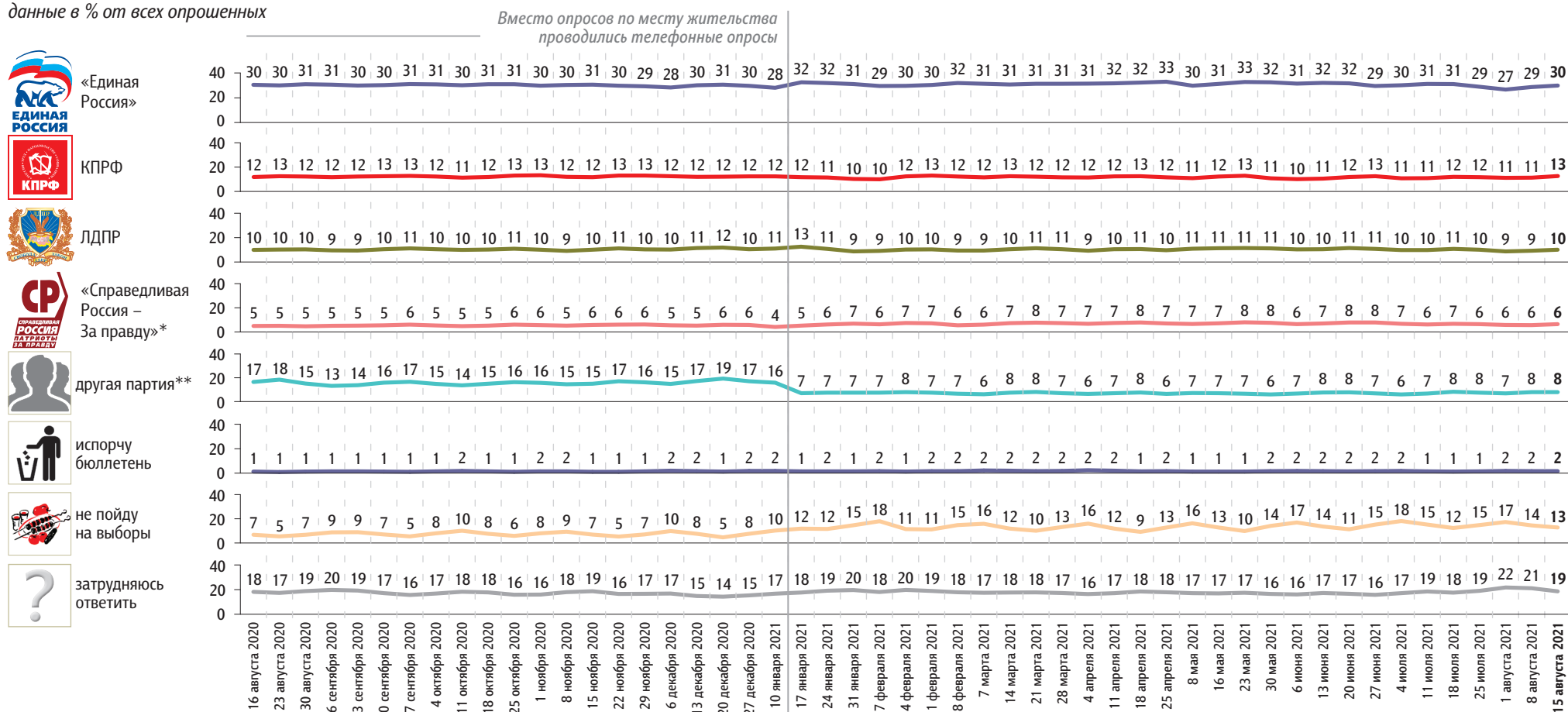


Рейтинги партий

Опрос «ФОМнибус» 13–15 августа. 207 населенных пунктов, 73 субъекта РФ, 3000 респондентов.
С 16 августа 2020 г. до 10 января 2021 г. включительно – Всероссийский телефонный опрос. 4000 респондентов.

В сентябре этого года состоится выборы в Государственную думу. Если Вы примете в них участие, то как, за какую партию Вы, скорее всего, проголосуете? (Карточка, один ответ.)

данные в % от всех опрошенных



* До 7 февраля 2021 г. включительно – партия «Справедливая Россия». С 14 февраля 2021 г. – объединенная партия «Справедливая Россия – За правду», в состав которой вошли партии «Справедливая Россия», «За правду» и «Патриоты России».

** Прочие партии из предложенного в карточке списка.

С 16 августа 2020 г. до 10 января 2021 г. включительно вопрос задавался в формулировке: «Если бы в ближайшее воскресенье состоялись выборы в Государственную думу, то как, за какую партию Вы бы проголосовали?»
С 17 января 2021 г. до 27 июня 2021 г. включительно вопрос задавался в формулировке: «Представьте себе, что в следующее воскресенье состоятся выборы в Государственную думу. Скажите, пожалуйста, как, за какую партию Вы бы проголосовали? (Карточка, один ответ.)»

В сентябре этого года состоятся выборы в Государственную думу. Если Вы примете в них участие, то как, за какую партию Вы, скорее всего, проголосуете? (Карточка, один ответ.)

данные в % от всех опрошенных

	17 января 2021	24 января 2021	31 января 2021	7 февраля 2021	14 февраля 2021	21 февраля 2021	28 февраля 2021	7 марта 2021	14 марта 2021	21 марта 2021	28 марта 2021	4 апреля 2021	11 апреля 2021	18 апреля 2021	25 апреля 2021	8 мая 2021	16 мая 2021	23 мая 2021	30 мая 2021	6 июня 2021	13 июня 2021	20 июня 2021	27 июня 2021	4 июля 2021	11 июля 2021	18 июля 2021	25 июля 2021	1 августа 2021	8 августа 2021	15 августа 2021	
«Новые люди»	1	1	1	0	1	1	1	1	1	1	1	1	1	1	1	1	1	1	1	1	1	2	1	1	2	3	3	2	2	2	
«Яблоко»	1	1	1	1	2	2	1	1	1	1	1	1	1	1	1	1	1	1	1	1	2	2	1	1	1	1	1	1	1	1	
Российская партия пенсионеров за социальную справедливость	1	1	1	1	1	1	1	1	1	1	1	1	1	1	1	1	1	1	1	1	1	1	1	1	1	1	1	1	1	1	
«Коммунисты России»	1	1	1	1	1	1	1	1	1	1	1	1	1	1	1	1	1	1	1	1	1	1	1	1	1	1	1	1	1	1	
«Зелёная альтернатива»	0	0	0	0	0	0	0	0	0	0	0	0	1	1	0	0	0	0	0	0	0	1	0	0	0	0	0	0	0	1	1
Российская партия свободы и справедливости	—	—	—	—	—	—	—	—	—	—	—	—	—	—	—	—	—	—	—	—	—	—	—	—	—	1	1	1	0	0	0
Российская экологическая партия «Зелёные»	0	0	0	0	1	1	1	0	1	1	0	1	1	1	0	0	0	0	0	0	0	0	0	0	0	0	0	0	0	0	0
Партия Роста	0	0	0	0	0	0	0	0	0	1	0	0	0	0	0	0	0	0	0	0	0	0	0	0	0	0	0	0	0	0	0
«Родина»	1	0	0	0	1	1	0	0	0	0	0	0	0	1	0	0	1	0	0	0	1	0	0	0	0	0	0	0	1	1	0
«Гражданская платформа»	0	0	0	0	0	0	0	0	0	0	0	0	0	0	0	0	0	0	0	0	0	0	0	0	0	0	0	0	0	0	0

События недели

Опрос «ФОМнибус» 13–15 августа. 104 населенных пункта, 53 субъекта РФ, 1500 респондентов.

Какие события прошедшей недели, о которых сообщалось в средствах массовой информации, больше всего заинтересовали Вас, привлекли Ваше внимание?
(Открытый вопрос.)

данные в % от всех опрошенных, приведены наиболее показательные высказывания

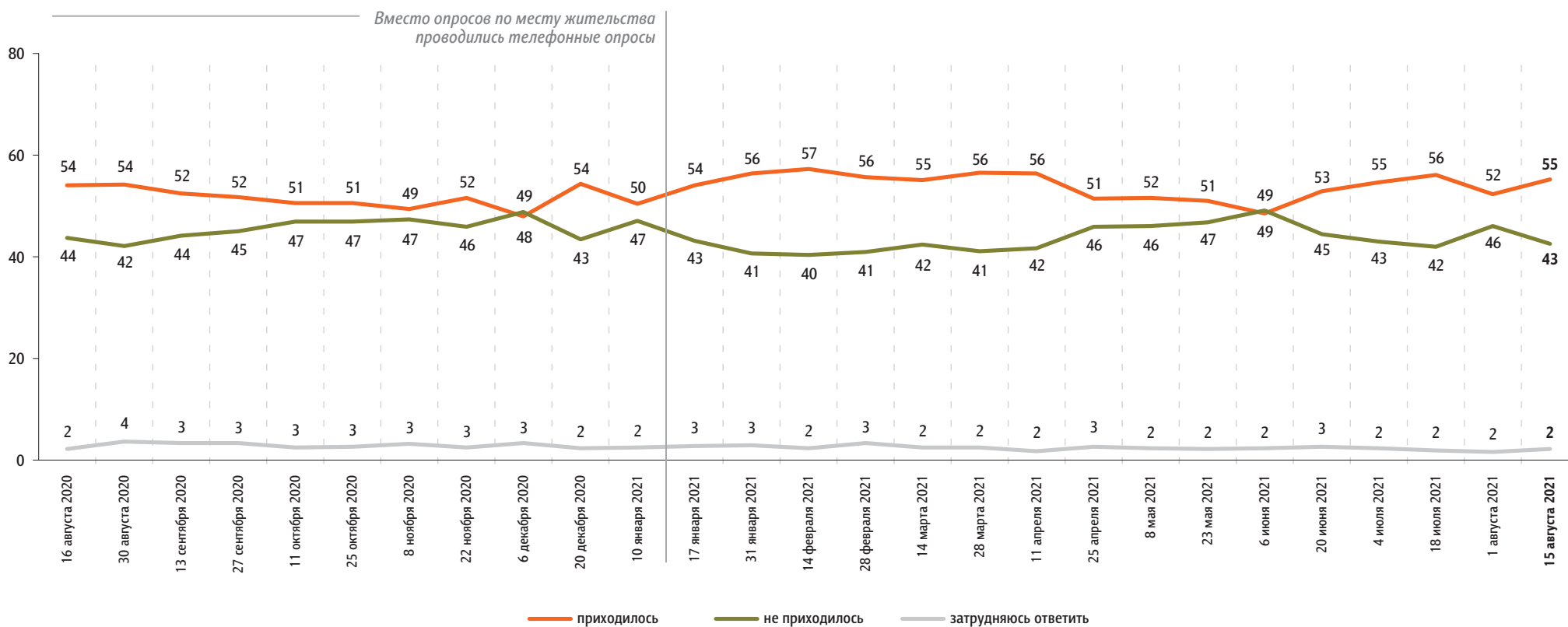
Пожары, наводнения в России, другие природные катаклизмы	«В Сибири пожар, на юге наводнения»; «пожары в Якутии и наводнения в Приморье, в Амурской области, Крыму, Краснодарском крае»; «сводки с фронта пожаров, наводнений»; «град побил урожай»; «аномальные явления с погодой»; «жара»; «климатическое неурядицы».	23
Аварии, катастрофы, несчастные случаи	«Аварии всякие»; «много очень аварий было автомобильных»; «взрыв автобуса, авария с вертолетом»; «крушение автобуса в Воронеже и вертолет на Камчатке»; «нефть разлилась в Новороссийске, катастрофа экологическая»; «массовое отравление детей в поезде».	7
Летние Олимпийские игры в Токио, их окончание	«Олимпиада в Токио»; «награждение олимпийских чемпионов»; «выступления наших спортсменов на Олимпиаде, и как Путин их вознаградил»; «Олимпийские игры закончились»; «возвращение олимпийцев, несправедливость к ним»; «Олимпийские игры, скандалы из-за всего, несправедливое отношение к нашим спортсменам».	5
Пандемия коронавируса, прививки, отношение к ним	«Беспокоит болезнь ковид, вся страна болеет»; «ухудшение коронавирусной ситуации»; «идет рост заболеваний ковид-19»; «вакцинация, статистика по коронавирусу»; «вакцинация добровольно-принудительная»; «добровольную прививку делают не добровольной».	5
Работа властных структур, подготовка к выборам	«Мишустин выступал»; «штрафы на авто, изменения законодательства на авто»; «Грудинина отстранили от выборов, и Верховный суд отклонил»; «депутаты ездят по России везде»; «баннеры кандидатов на выборы».	2
События на Украине	«Украина и события в ней»; «Донбасс, Украина»; «проблемные отношения с Украиной»; «политика Украины, боимся, чтобы не было войны».	2
Пожары в Турции	«Пожар в Анталии»; «тушение пожаров в Турции».	2
Выплаты, пособия, повышение пенсий	«10 тысяч на семью пособия»; «выделение денежных средств на ребенка»; «пособия для школьников»; «социальные вопросы – дотации, помощь многодетным, помощь детям»; «о повышении пенсии»; «увеличение пенсии».	1
События в Афганистане	«Афганистан: американцы покинули, бардак начинается»; «военный конфликт в Афганистане»; «события в Афганистане, талибы захватили»; «Афганистан, там идет война, нужно отправлять войска».	1
Поездки, встречи В. Путина	«Приезд Путина в Челябинскую область»; «предстоящая встреча Меркель и Путина».	1
Рост цен, тарифов	«Цены скачут»; «выросли цены на бензин и продукты»; «высокие цены на продукты, повышение цен на бензин резкое, высокий рост цен на ЖКХ»; «лекарства дорожают».	1
Авиакатастрофа в Турции	«В Турции разбился наш самолет спасательный»; «падение самолета в Турции»; «крушение самолета в Турции».	1
Другие события в России	«Соболь уехала из страны, соратница Навального»; «арест комика за шутку; запрет интервью с Летовым»; «уборочная сейчас идет».	1
Другие события в мире	«Выступление белорусского президента»; «конфликт с Киргизией, плохое отношение к русскоязычному населению»; «будут выборы в ФРГ».	1
Затрудняюсь ответить, нет ответа		52

Недовольство властями

Опрос «ФОМнибус» 13–15 августа. 104 населенных пункта, 53 субъекта РФ, 1500 респондентов.
С 16 августа 2020 г. до 10 января 2021 г. включительно – Всероссийский телефонный опрос. 2000 респондентов.

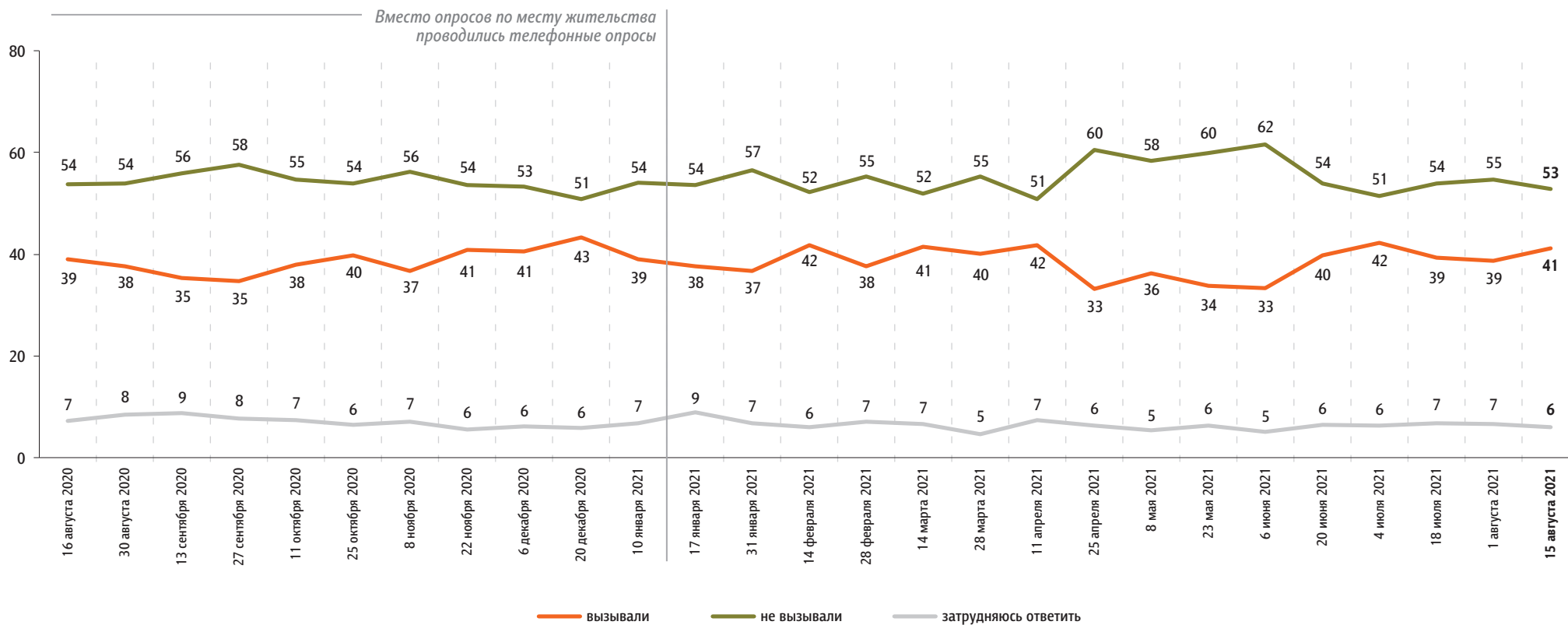
За последний месяц Вам приходилось или не приходилось слышать от окружающих Вас людей критические высказывания в адрес российских властей?

данные в % от всех опрошенных



Действия российских властей за последний месяц у Вас лично вызвали недовольство, возмущение или не вызывали?

данные в % от всех опрошенных



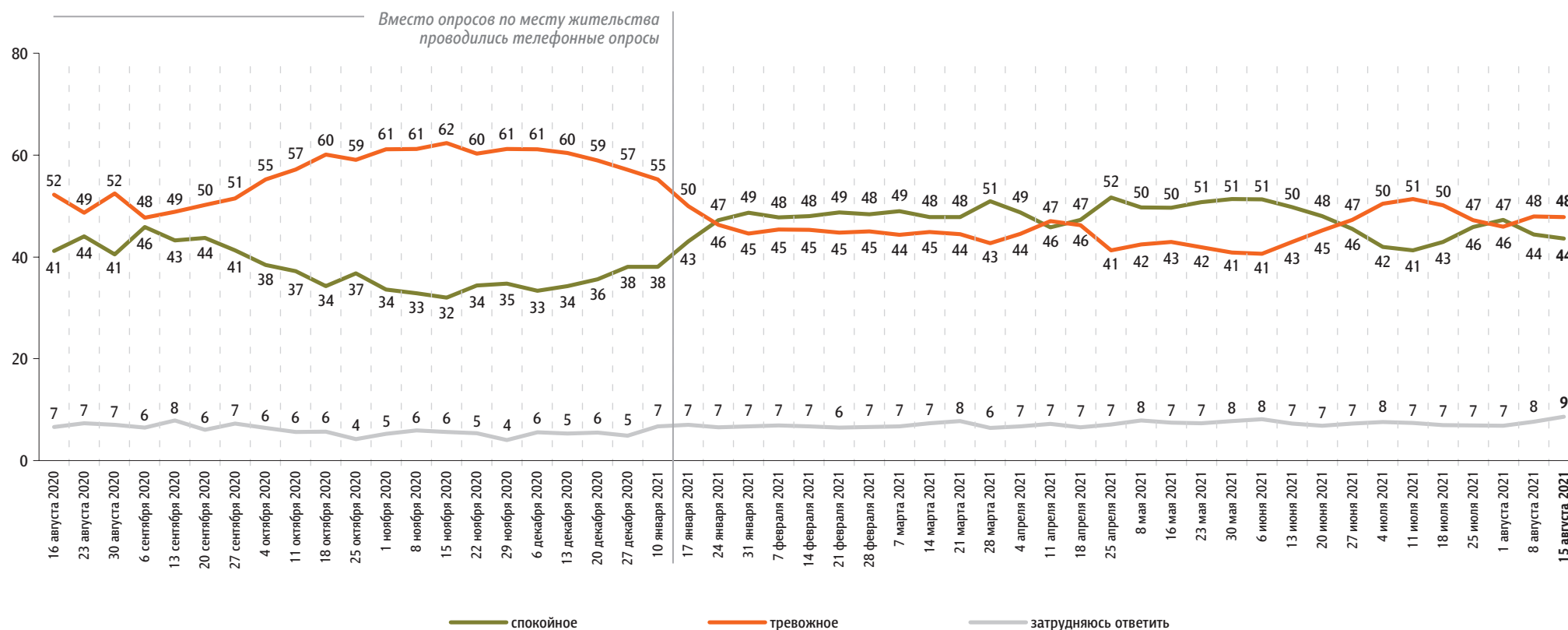
С 16 августа 2020 г. до 10 января 2021 г. включительно – Всероссийский телефонный опрос. 2000 респондентов.

Настроение окружающих

Опрос «ФОМнибус» 13–15 августа. 207 населенных пунктов, 73 субъекта РФ, 3000 респондентов.
С 16 августа 2020 г. до 10 января 2021 г. включительно – Всероссийский телефонный опрос. 2000 респондентов.

Какое настроение, по Вашему мнению, преобладает сегодня среди Ваших родных, друзей, коллег, знакомых – спокойное или тревожное?

данные в % от всех опрошенных



Динамика цен

Опрос «ФОМнибус» 13–15 августа. 207 населенных пунктов, 73 субъекта РФ, 3000 респондентов.

По Вашим наблюдениям, на какие основные продукты, товары и услуги цены за последний месяц заметно выросли? (Карточка, любое число ответов.)

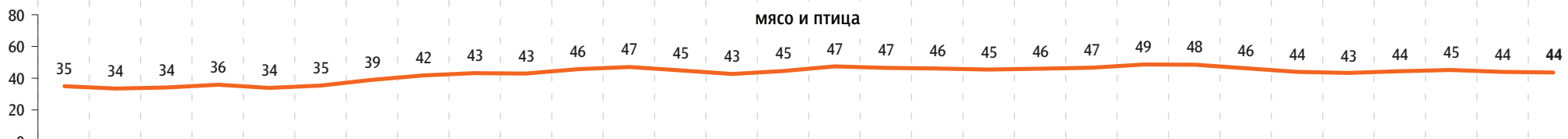
данные в % от всех опрошенных

Продукты питания

хлеб и хлебобулочные изделия



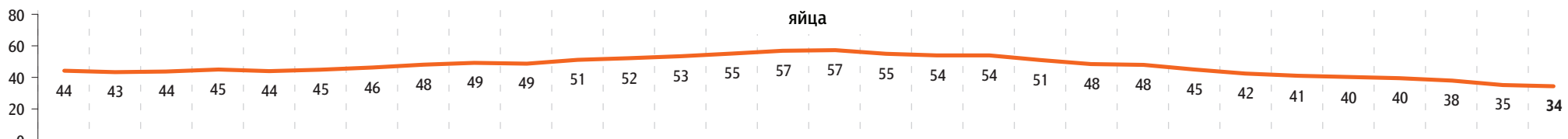
мясо и птица



молоко и молочная продукция



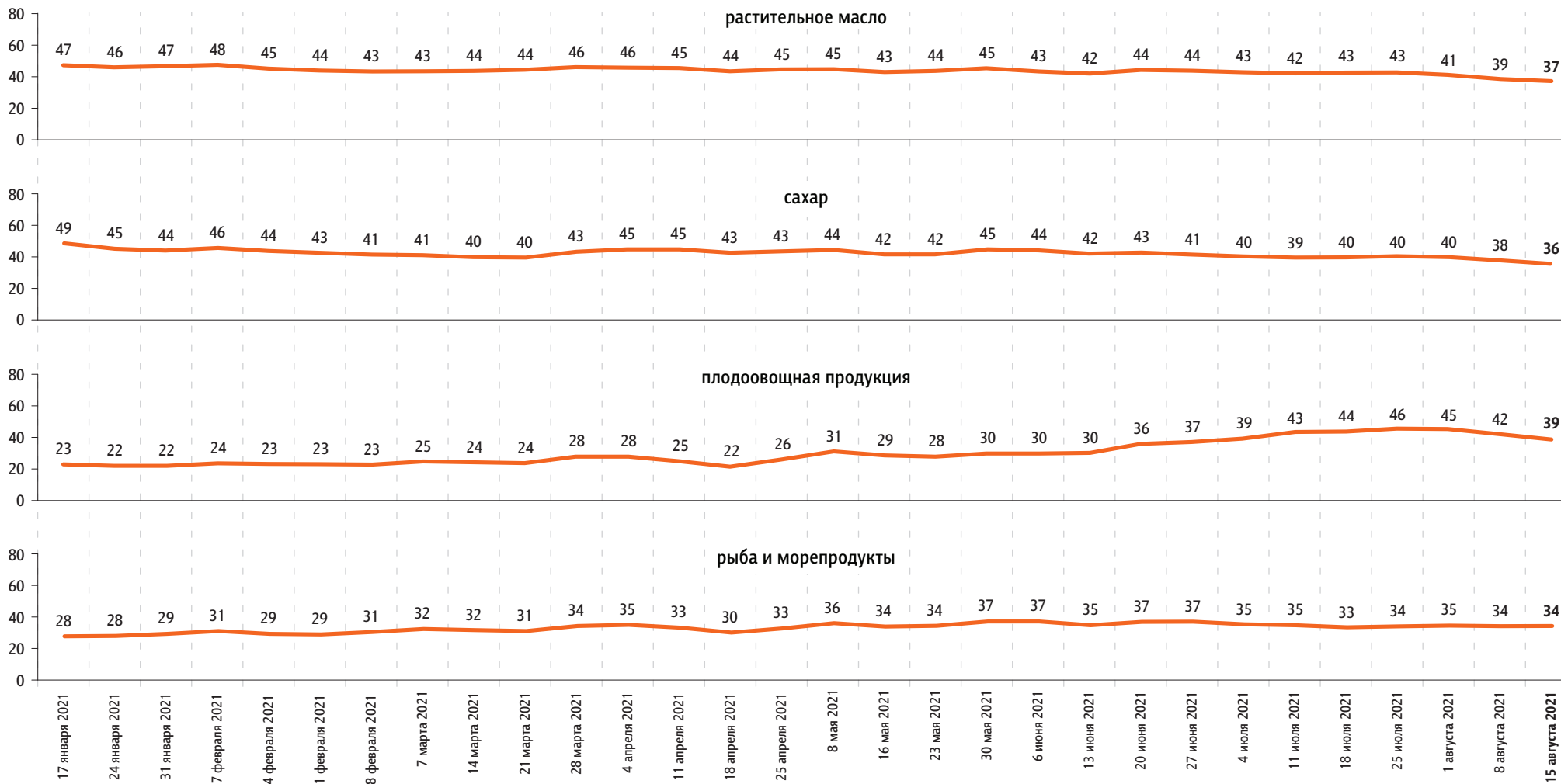
яйца



По Вашим наблюдениям, на какие основные продукты, товары и услуги цены за последний месяц достаточно заметно выросли? (Карточка, любое число ответов.)

данные в % от всех опрошенных

Продукты питания



По Вашим наблюдениям, на какие основные продукты, товары и услуги цены за последний месяц достаточно заметно выросли? (Карточка, любое число ответов.)

данные в % от всех опрошенных

Продукты питания

крупа, макаронные изделия



алкогольные напитки



Непродовольственные товары

одежда, обувь



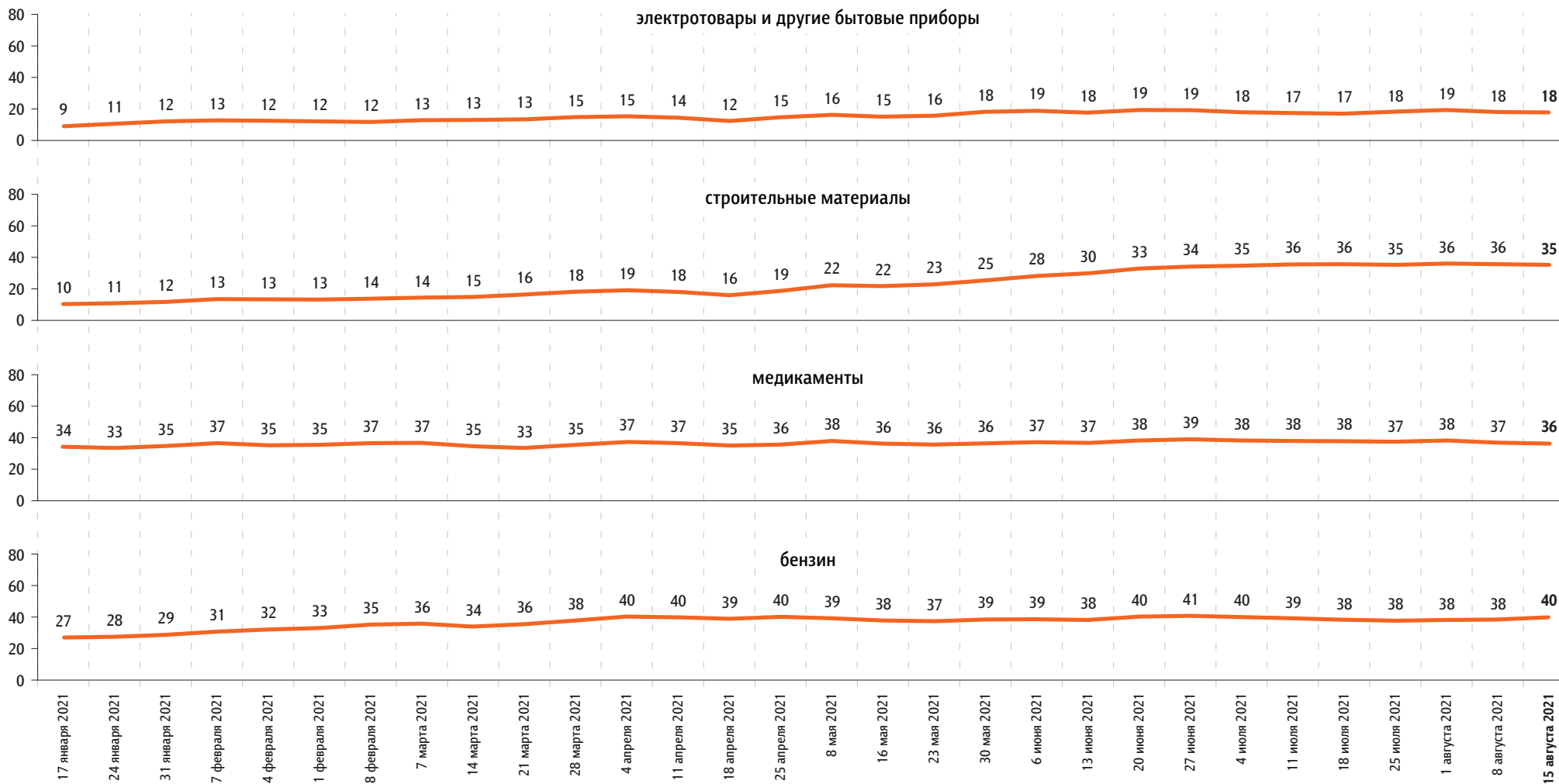
моющие и чистящие средства



По Вашим наблюдениям, на какие основные продукты, товары и услуги цены за последний месяц достаточно заметно выросли? (Карточка, любое число ответов.)

данные в % от всех опрошенных

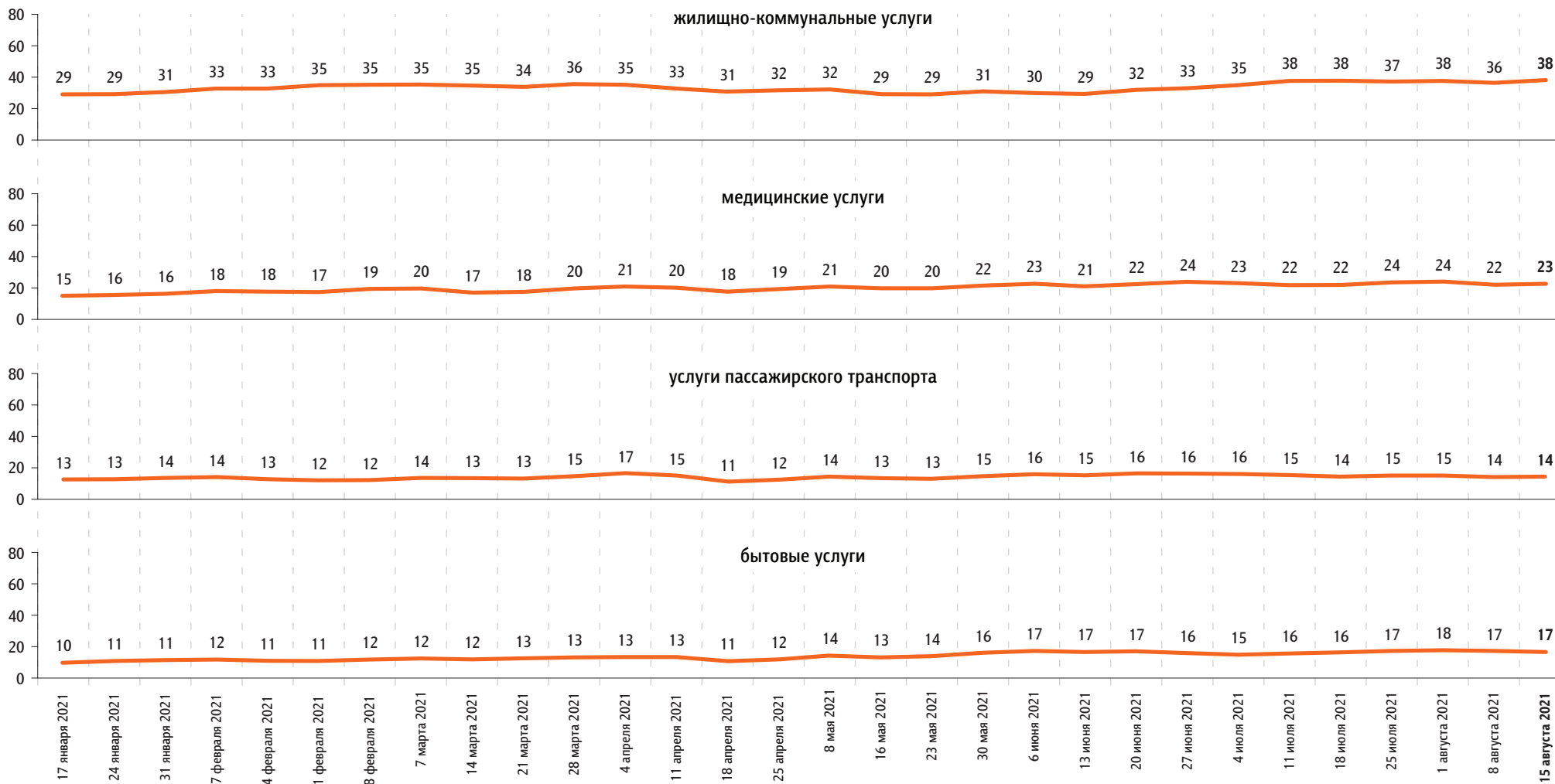
Непродовольственные товары



По Вашим наблюдениям, на какие основные продукты, товары и услуги цены за последний месяц достаточно заметно выросли? (Карточка, любое число ответов.)

данные в % от всех опрошенных

Услуги





www.fom.ru

© ФОМ, 2021

123022 Москва, ул. Рочдельская, д. 15, стр. 16А
тел. : +7 (495) 653-82-32
факс : +7 (495) 653-82-02
www.fom.ru
fom@fom.ru

Александр Ослон – президент ФОМ

ФОМнибус – репрезентативный еженедельный опрос населения 18 лет и старше.
Метод опроса – интервью по месту жительства респондента.

Выборка:
1500 респондентов (жители 104 городских и сельских населенных пунктов в 53 субъектах РФ).
Статистическая погрешность не превышает 3,6%.

3000 респондентов (жители 207 городских и сельских населенных пунктов в 73 субъектах РФ).
Статистическая погрешность не превышает 2,5%.

С 29 марта 2020 г. до 10 января 2021 г. включительно: **Всероссийский телефонный опрос** – репрезентативный опрос населения 18 лет и старше. Интервью по телефону. Случайная выборка номеров мобильных и стационарных телефонов.

Выборка:
1000 респондентов.
Статистическая погрешность не превышает 3,8%.

2000 респондентов.
Статистическая погрешность не превышает 2,7%.

4000 респондентов.
Статистическая погрешность не превышает 1,9%.