

ДОМИНАНТЫ.

ПОЛЕ МНЕНИЙ



Социологический бюллетень

Опрос: неделя №32

Выпуск: 18 августа 2022 года

© ФОМ, 2022

www.fom.ru

Ключевые индикаторы общественного мнения


2 Политические индикаторы

- 2 В. Путин: отношение и оценки работы
- 4 Правительство РФ: оценка работы
- 5 М. Мишустин: оценка работы
- 7 Рейтинги партий

Факторы формирования общественного мнения

- 9 События недели
 - 10 Недовольство властями
 - 12 Настроение окружающих
 - 13 Динамика цен
-

Политические индикаторы



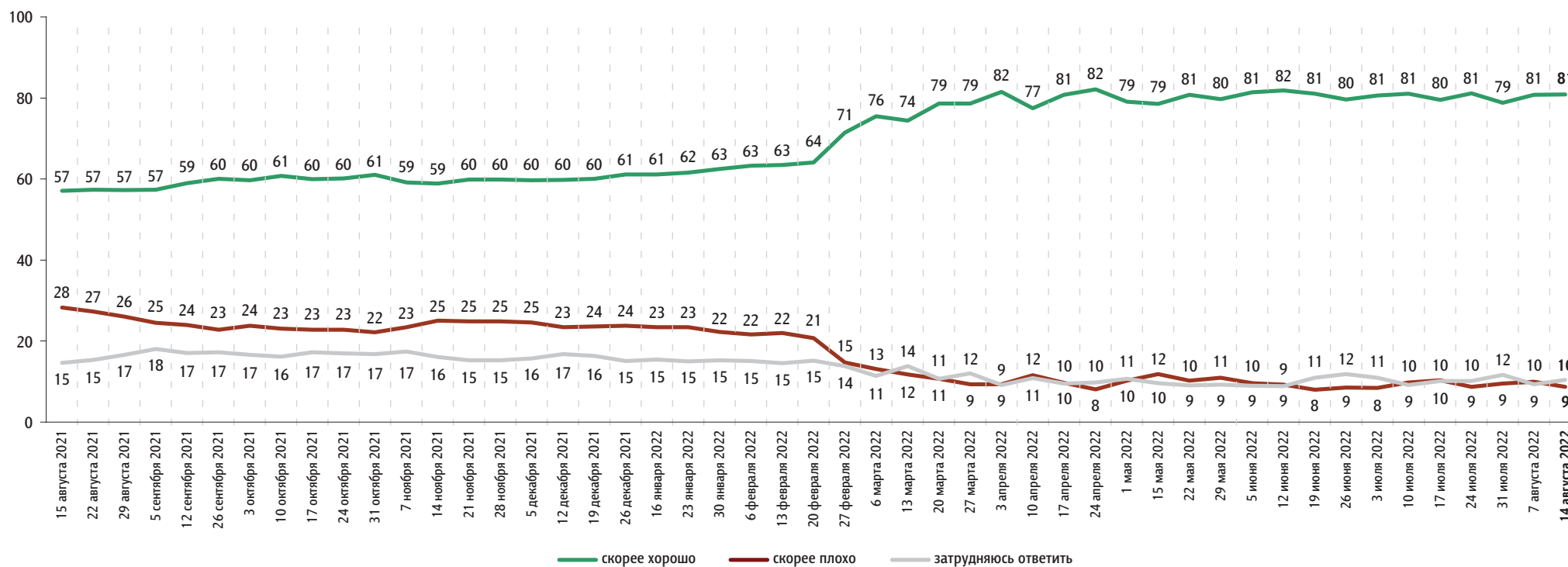
В. Путин: отношение и оценки работы

Опрос «ФОМнибус» 12–14 августа. 104 населенных пункта, 53 субъекта РФ, 1500 респондентов.

Оценка работы В. Путина

Как Вы считаете, президент В. Путин работает на своём посту скорее хорошо или скорее плохо?

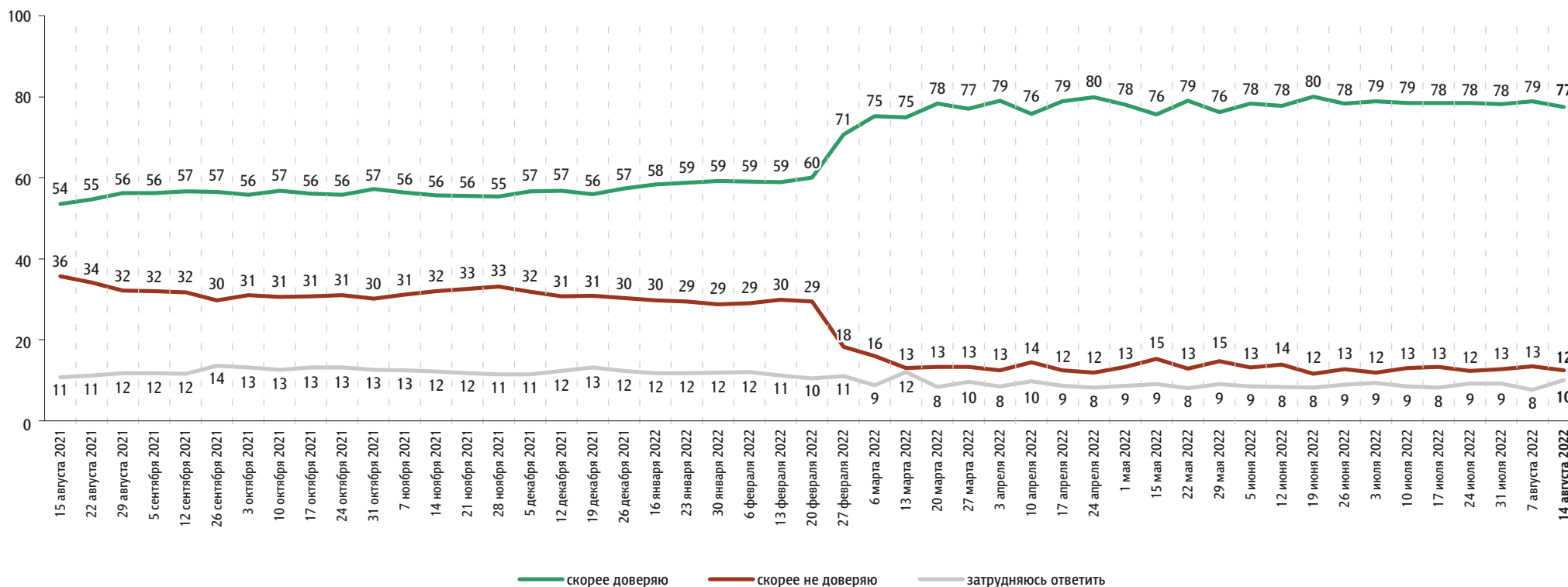
данные в % от всех опрошенных



Доверие В. Путину

Вы скорее доверяете или скорее не доверяете В. Путину?

данные в % от всех опрошенных

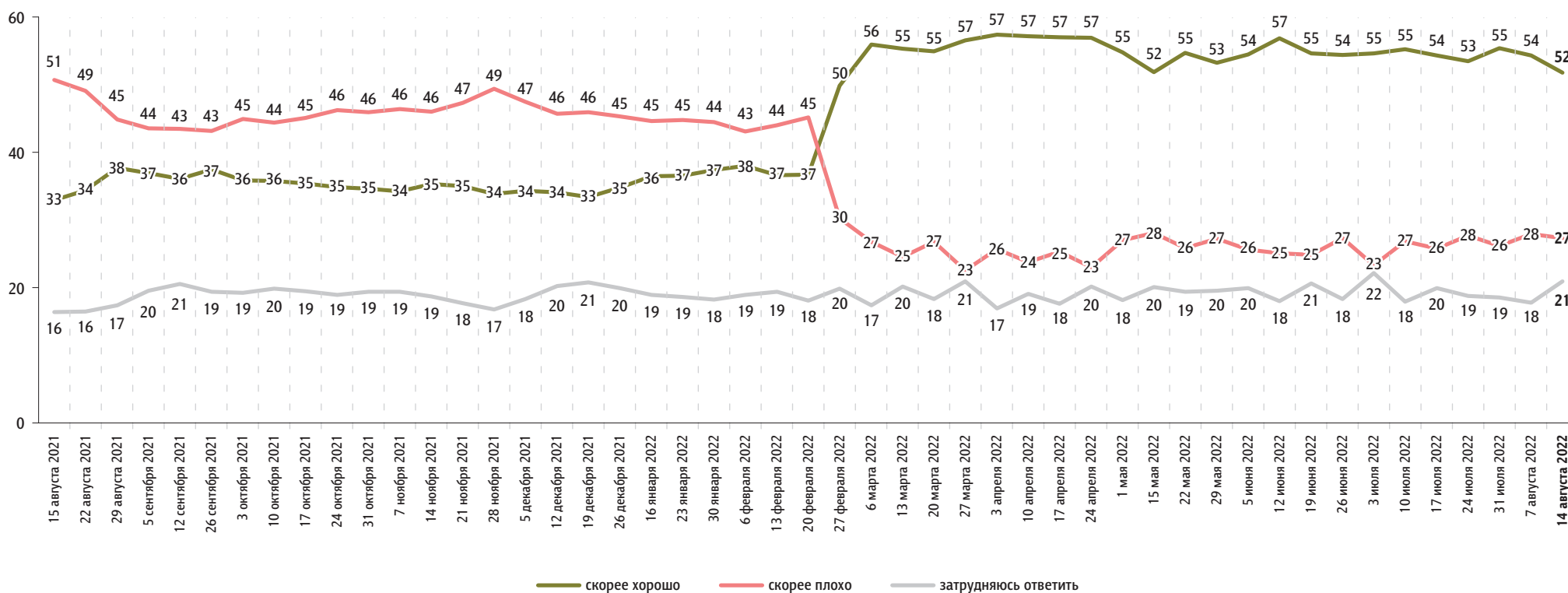


Правительство РФ: оценка работы

Опрос «ФОМнибус» 12–14 августа. 104 населенных пункта, 53 субъекта РФ, 1500 респондентов.

Как, по Вашему мнению, сегодня работает российское правительство – скорее хорошо или скорее плохо?

данные в % от всех опрошенных



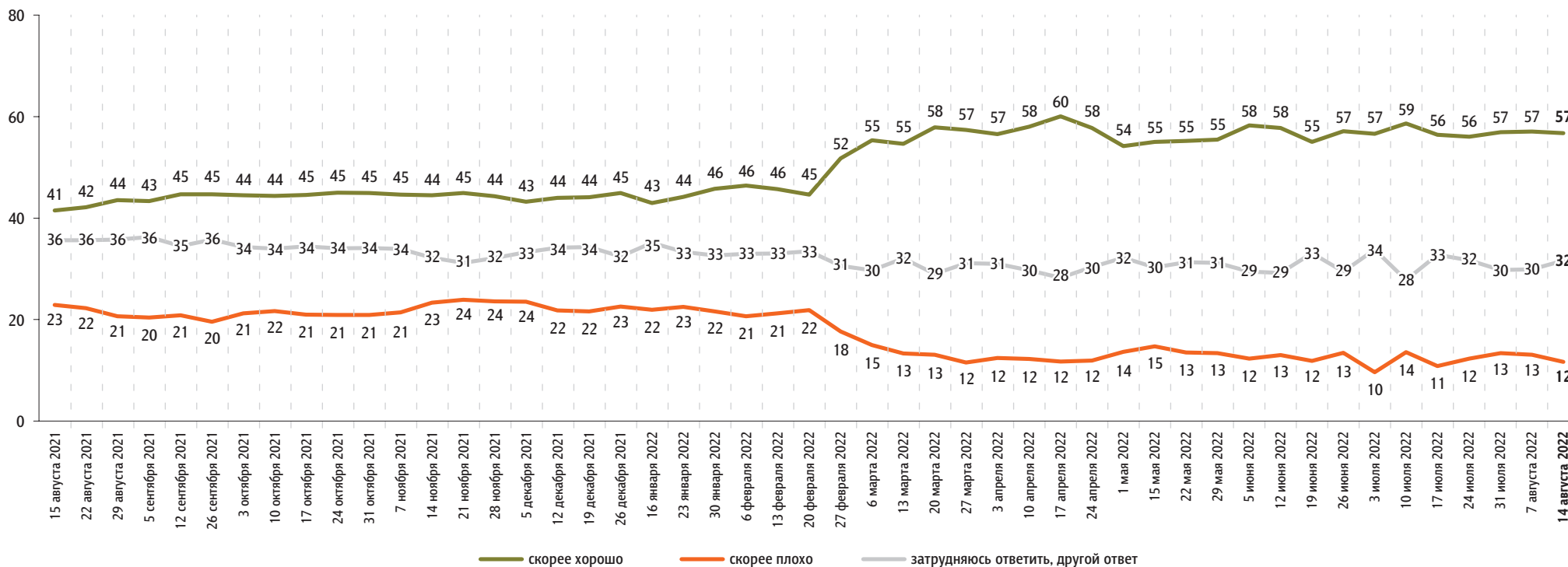


М. Мишустин: оценка работы

Опрос «ФОМнибус» 12–14 августа. 104 населенных пункта, 53 субъекта РФ, 1500 респондентов.

На Ваш взгляд, глава правительства Михаил Мишустин работает на своём посту скорее хорошо или скорее плохо?

данные в % от всех опрошенных

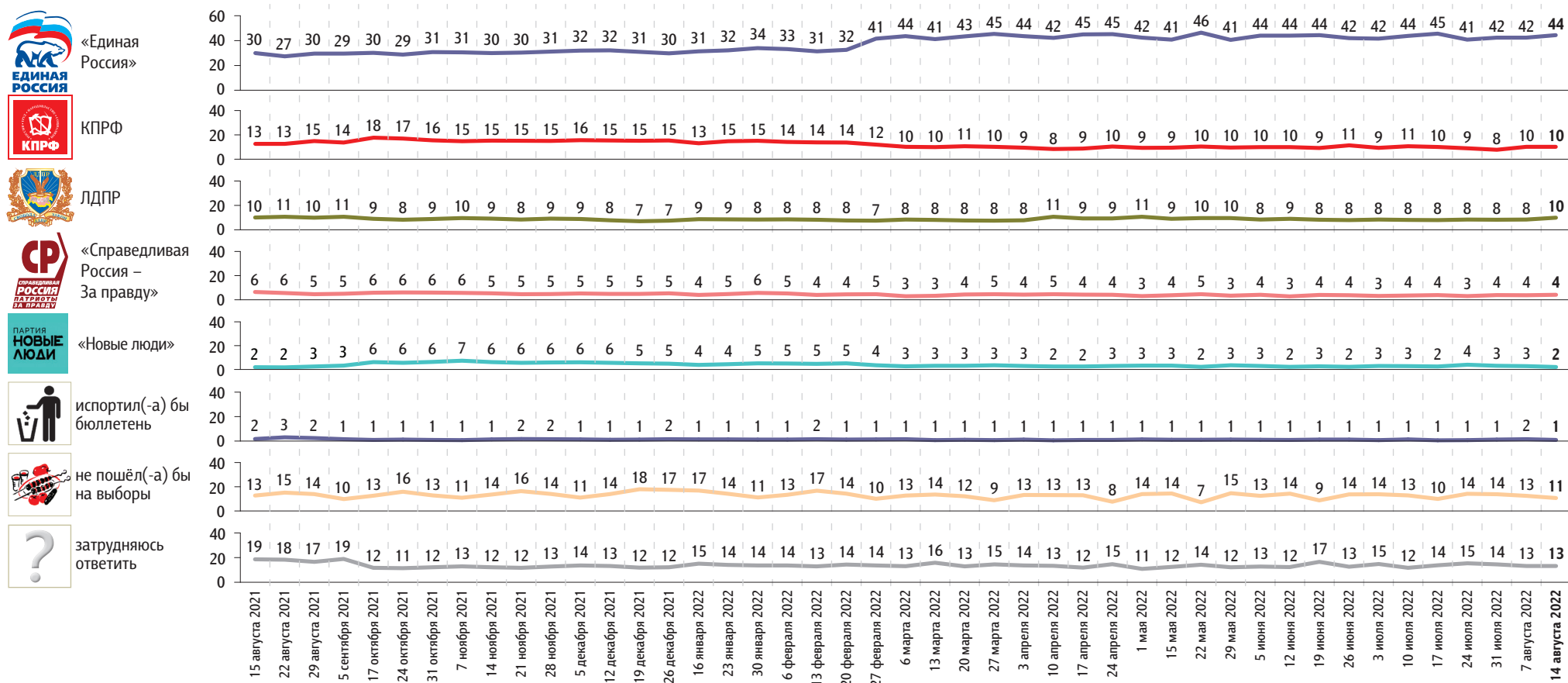


Рейтинги партий

Опрос «ФОМнибус» 12–14 августа. 104 населенных пункта, 53 субъекта РФ, 1500 респондентов.

Представьте себе, что в следующее воскресенье состоятся выборы в Государственную думу. Скажите, пожалуйста, как, за какую партию Вы бы проголосовали? (Карточка, один ответ.)

данные в % от всех опрошенных



С 15 августа 2021 г. до 5 сентября 2021 г. включительно вопрос задавался в формулировке: «В сентябре этого года состоятся выборы в Государственную думу. Если Вы примете в них участие, то как, за какую партию Вы, скорее всего, проголосуете? (Карточка, один ответ.)»

Представьте себе, что в следующее воскресенье состоится выборы в Государственную думу. Скажите, пожалуйста, как, за какую партию Вы бы проголосовали? (Карточка, один ответ.)

данные в % от всех опрошенных

	15 августа 2021	22 августа 2021	29 августа 2021	5 сентября 2021	17 октября 2021	24 октября 2021	31 октября 2021	7 ноября 2021	14 ноября 2021	21 ноября 2021	28 ноября 2021	5 декабря 2021	12 декабря 2021	19 декабря 2021	26 декабря 2021	16 января 2022	23 января 2022	30 января 2022	6 февраля 2022	13 февраля 2022	20 февраля 2022	27 февраля 2022	6 марта 2022	13 марта 2022	20 марта 2022	27 марта 2022	3 апреля 2022	10 апреля 2022	17 апреля 2022	24 апреля 2022	1 мая 2022	15 мая 2022	22 мая 2022	29 мая 2022	5 июня 2022	12 июня 2022	19 июня 2022	26 июня 2022	3 июля 2022	10 июля 2022	17 июля 2022	24 июля 2022	31 июля 2022	7 августа 2022	14 августа 2022									
Российская партия пенсионеров за социальную справедливость	1	1	1	3	1	2	2	2	1	1	2	1	1	1	2	2	2	1	1	2	2	1	1	1	1	1	1	1	1	1	1	1	1	1	1	1	1	1	1	1	1	1	1	1	1	1	1	1	1	1	1	1		
«Яблоко»	1	1	1	1	1	1	1	2	2	1	1	1	1	1	1	1	1	1	1	1	1	1	1	1	1	1	1	1	1	1	1	1	1	1	1	1	1	1	2	1	1	1	1	2	1	2	1	1	1	1	1			
Российская экологическая партия «Зелёные»	0	1	1	1	2	1	1	1	1	1	1	1	1	1	1	1	1	1	1	1	1	1	1	1	1	1	1	1	1	1	1	1	1	1	1	0	1	1	1	1	1	1	1	1	1	1	1	1	1	1	1			
«Коммунисты России»	1	0	0	1	1	1	1	1	1	1	1	1	1	1	1	1	1	1	1	1	1	1	1	1	0	1	0	0	0	0	0	0	0	1	0	1	1	0	0	1	0	0	1	1	1	1	1	1	0	0	0	0		
«Родина»	0	0	1	1	0	0	0	1	1	0	0	1	1	0	0	0	0	1	1	1	1	1	0	0	0	0	0	1	0	0	0	0	0	0	0	0	0	0	0	1	0	0	1	0	0	0	0	0	0	0	0	0		
«Гражданская платформа»	0	0	0	0	0	0	0	0	0	0	0	0	0	0	0	0	0	0	0	0	0	0	0	0	0	0	0	0	0	0	0	0	0	0	0	0	0	0	0	0	0	0	0	0	0	0	0	0	0	0	0	0	0	
Российская партия свободы и справедливости	0	1	1	1	0	0	0	1	0	0	0	0	0	0	0	0	0	0	0	0	0	0	0	0	0	1	0	0	0	0	0	1	0	0	0	0	0	0	0	0	0	0	0	0	0	0	0	0	0	0	0	0	0	
Партия Роста	0	0	0	0	0	0	0	0	0	0	0	0	0	0	0	0	0	0	0	0	0	0	0	0	0	0	0	0	0	0	0	0	0	0	0	0	0	0	0	0	0	0	0	0	0	0	0	0	0	0	0	0	0	0
«Зелёная альтернатива»	1	0	0	0	0	0	1	1	0	0	0	0	1	1	0	1	0	0	1	0	0	0	0	0	0	0	0	0	0	0	0	0	0	0	0	0	0	0	0	0	0	0	1	0	0	0	0	0	0	0	0	0	0	0

С 15 августа 2021 г. до 5 сентября 2021 г. включительно вопрос задавался в формулировке: «В сентябре этого года состоится выборы в Государственную думу. Если Вы примете в них участие, то как, за какую партию Вы, скорее всего, проголосуете? (Карточка, один ответ.)»

События недели

Опрос «ФОМнибус» 12–14 августа. 104 населенных пункта, 53 субъекта РФ, 1500 респондентов.

Какие события прошедшей недели, о которых сообщалось в средствах массовой информации, больше всего заинтересовали Вас, привлекли Ваше внимание?
(Открытый вопрос.)

данные в % от всех опрошенных, приведены наиболее показательные высказывания

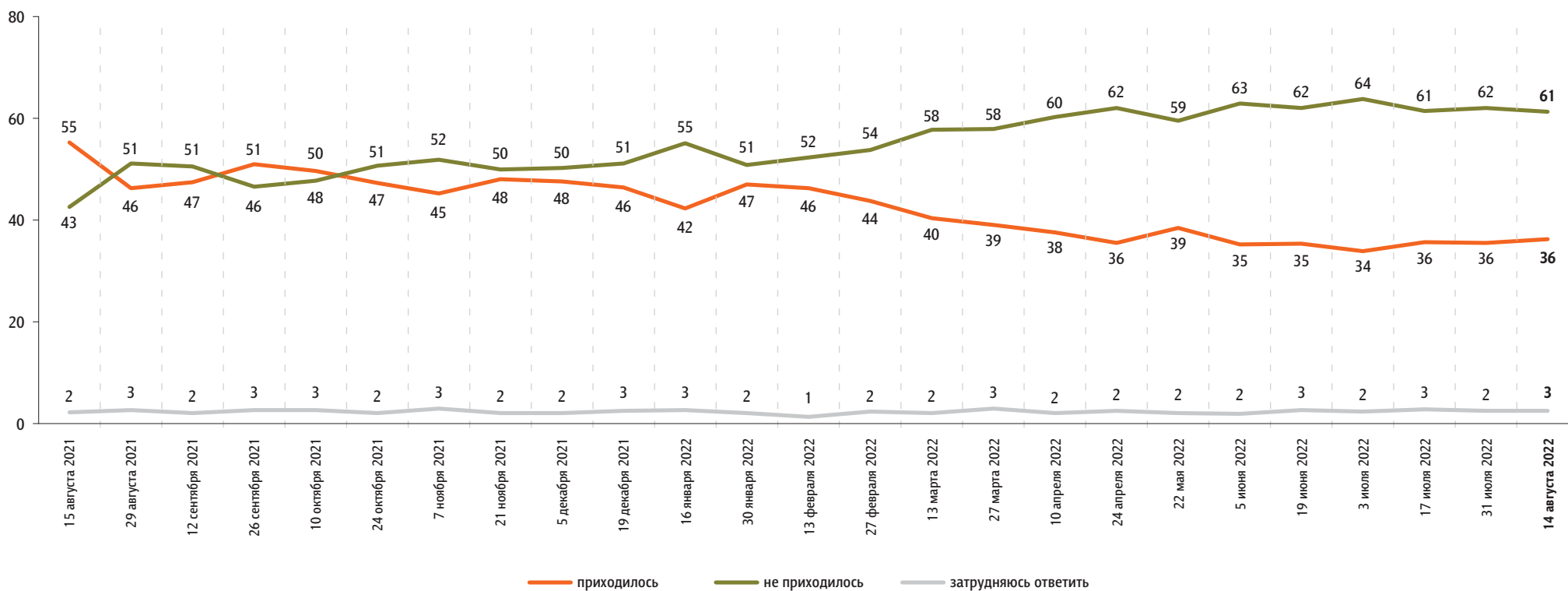
Военная спецоперация России на Украине	«Военная операция на Украине»; «война на Донбассе»; «Донбасс интересует больше всего»; «на Украине положительное идет со стороны российских войск и республик»; «наши войска продвигаются вглубь Украины»; «идет демилитаризация»; «освобождение: Пески»; «восстановление на Украине освобожденных городов»; «РФ: нашли и уничтожили склад оружия, поставляемого Америкой на Украину»; «Донецк. Расстрел мирных жителей»; «атомную станцию запорожскую обстреляли на Украине»; «война идет. Когда закончится, будет лучше»; «на Украине что зря творится».	37
Взрывы на военном аэродроме «Саки» в Крыму	«В Крыму были взрывы»; «взрыв в Крыму, аэропорт подорвали»; «взрыв в Крыму, сдетонировали бомбы»; «взрывы в Новофёдоровке»; «удар по Крыму»; «хлопки в Крыму».	2
Природные катаклизмы в России	«Внутренние пожары, наводнения»; «пожары в Екатеринбурге и вокруг»; «пожары в Ямало-Ненецком автономном округе»; «пожары в тайге»; «потопы»; «ураган в Комсомольске».	1
Преступления, несчастные случаи, аварии	«Убийство врача»; «женщина в Рязани попала под автобус»; «склад “Озон” в Москве сгорел»; «дом в Омске упал».	1
Работа властных структур	«Мишустин о предпринимателях – развитие»; «выступления Мишустина, Шойгу, Лаврова»; «приезд Шойгу в Екатеринбург»; «смена губернатора Томской области».	1
Визит Н. Пелоси на Тайвань, конфликт из-за этого между США и Китаем	«Самолет с Пелоси, который летел на Тайвань»; «про Китай и Тайвань»; «ситуация с Китаем и Тайванем»; «военные учения вокруг Тайваня».	1
Рост заболеваемости коронавирусом в России, возвращение противоковидных мер	«Вспышка коронавируса»; «ковид поднимается»; «коронавирус возвращается»; «опять новый штамм коронавируса, масочный режим»; «возвращение масочного режима»; «вакцинация».	1
Праздники, культурные мероприятия	«День ВДВ»; «День строителя»; «парад ВМФ»; «День физкультурника»; «300-летие города Нижнего Тагила»; «“Цветочный джем” по Москве, и медовый».	1
Повышение пенсий, пособий, МРОТ	«Добавка пенсии»; «индексация пенсий работающих»; «материнский капитал повысят»; «МРОТ увеличили»; «повышение МРОТ до 30 тысяч».	1
Рост цен, тарифов	«Всё подорожало»; «повышение цен»; «повышение роста цен на продукты»; «медикаменты: подорожание»; «подорожали авиаперелеты».	1
Другие события в России	«Открытие Архангельского моста»; «строительство кампуса в Томске»; «крестный ход “Одигитрия”»; «Навальный создал профсоюз в тюрьме, который называется “Промзона”. Он защищает права заключенных работников швейного производства».	2
Другие события в мире	«Аномальная жара в Европе»; «в Турции карту “Мир” разрешили»; «обыск у Трампа»; «высказывание Киссинджера».	2
Затрудняюсь ответить, нет ответа		52

Недовольство властями

Опрос «ФОМнибус» 12–14 августа. 104 населенных пункта, 53 субъекта РФ, 1500 респондентов.

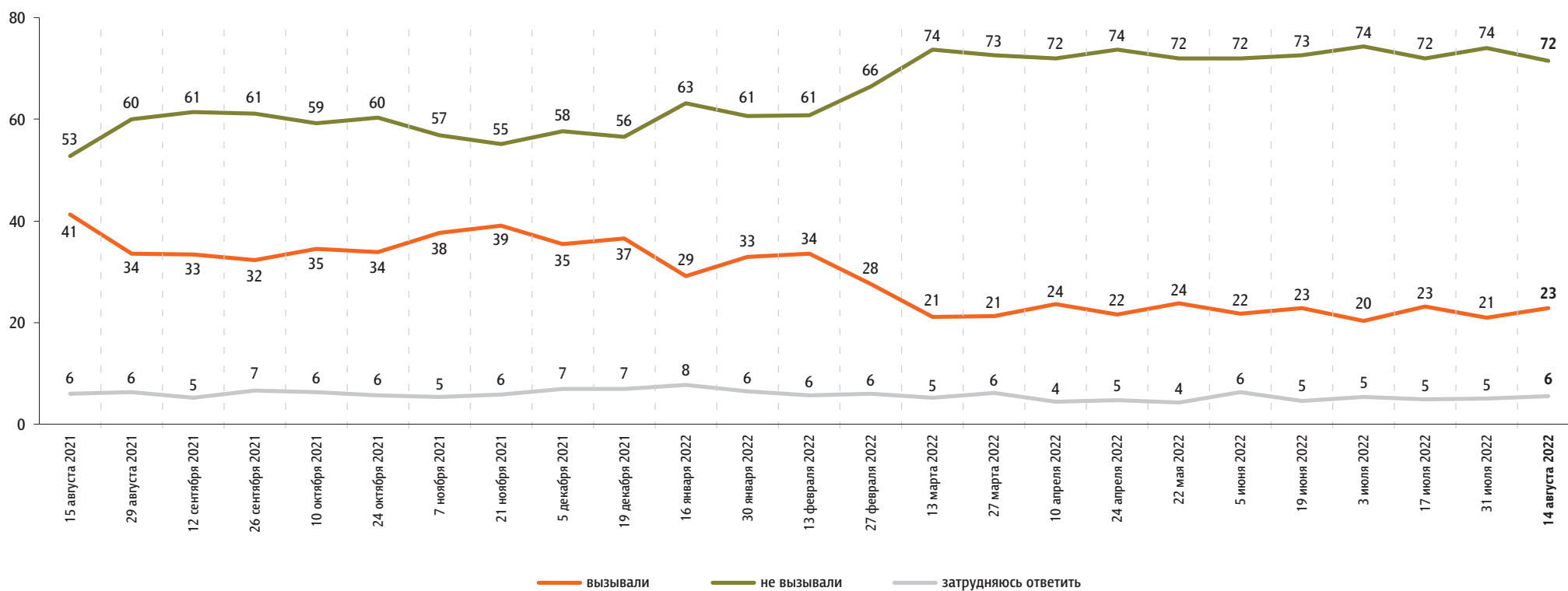
За последний месяц Вам приходилось или не приходилось слышать от окружающих Вас людей критические высказывания в адрес российских властей?

данные в % от всех опрошенных



Действия российских властей за последний месяц у Вас лично вызвали недовольство, возмущение или не вызывали?

данные в % от всех опрошенных

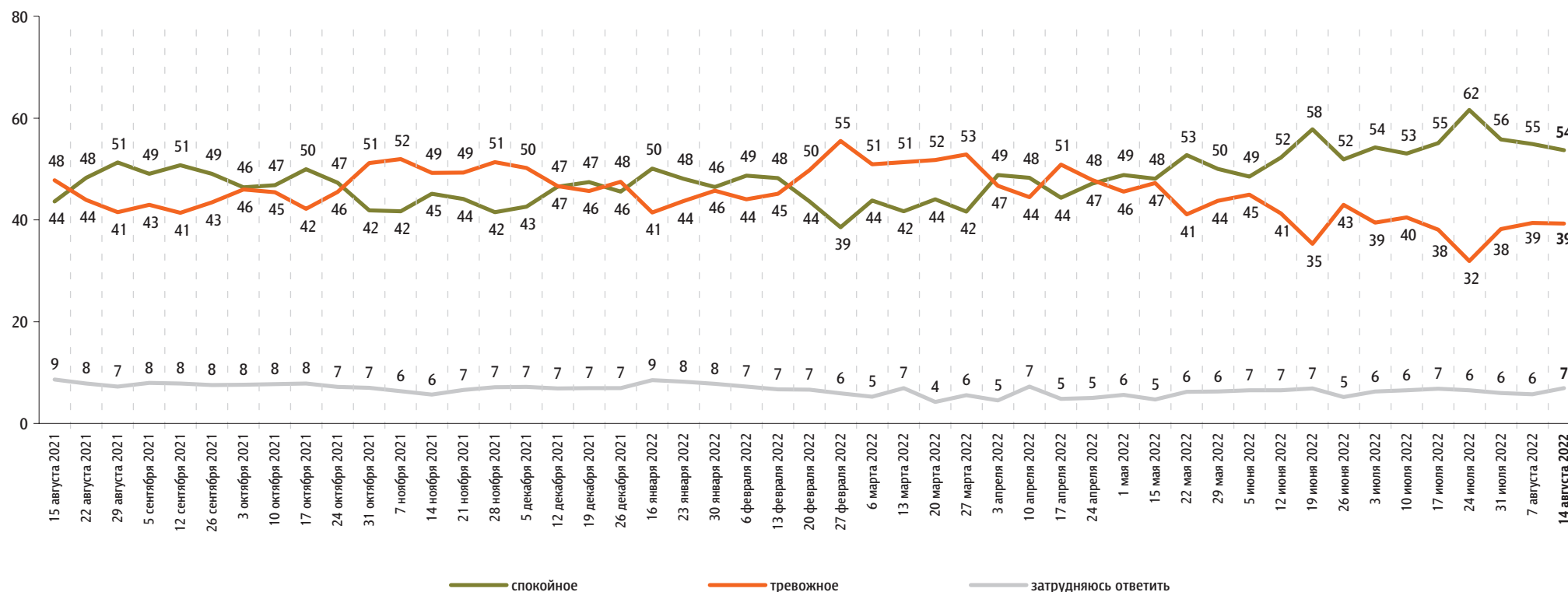


Настроение окружающих

Опрос «ФОМнибус» 12–14 августа. 104 населенных пункта, 53 субъекта РФ, 1500 респондентов.

Какое настроение, по Вашему мнению, преобладает сегодня среди Ваших родных, друзей, коллег, знакомых – спокойное или тревожное?

данные в % от всех опрошенных



Динамика цен

Опрос «ФОМнибус» 12–14 августа. 104 населенных пункта, 53 субъекта РФ, 1500 респондентов.

По Вашим наблюдениям, на какие основные продукты, товары и услуги цены за последний месяц заметно выросли? (Карточка, любое число ответов.)

данные в % от всех опрошенных

Продукты питания

хлеб и хлебобулочные изделия



мясо и птица



молоко и молочная продукция



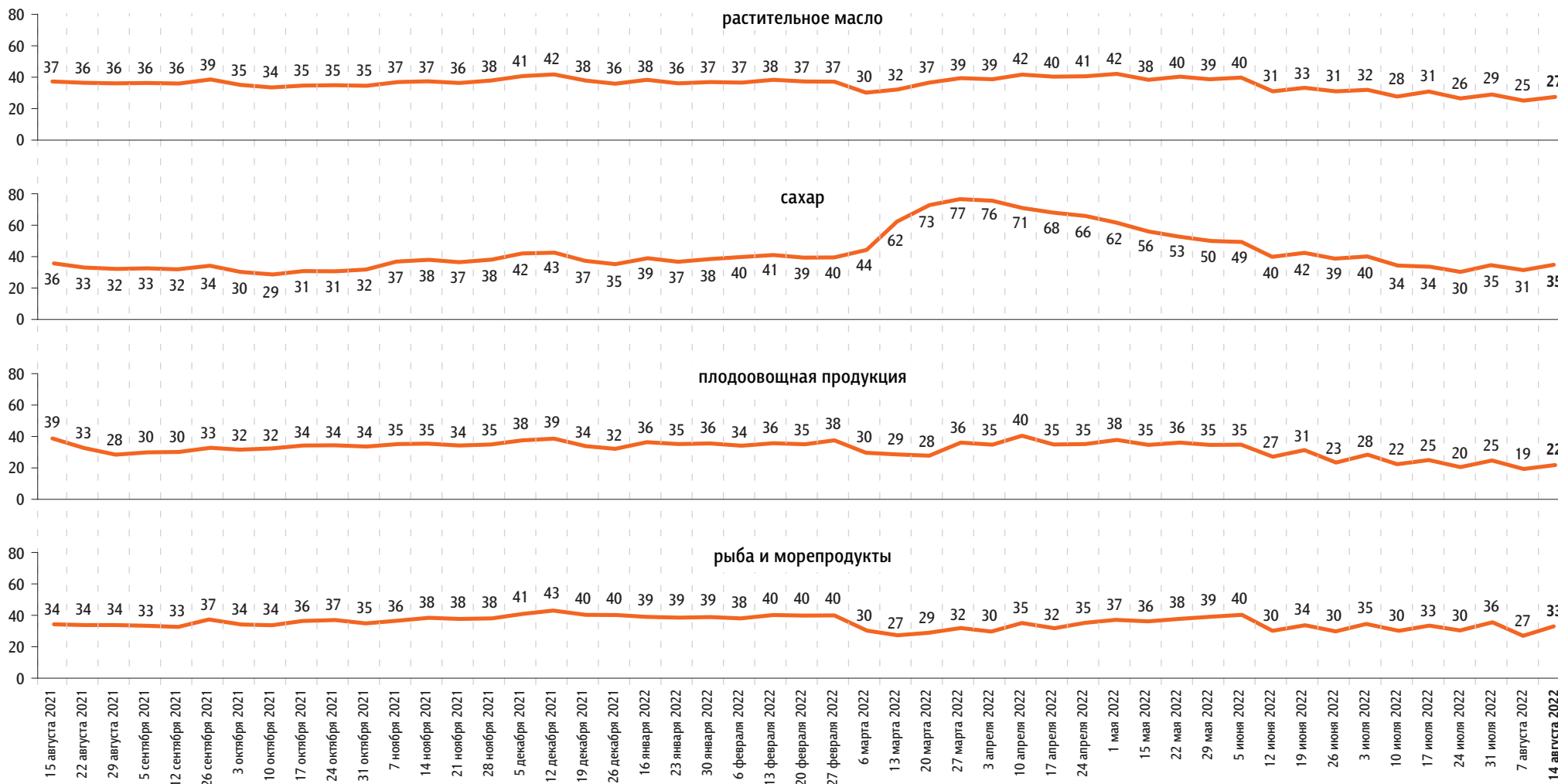
яйца



По Вашим наблюдениям, на какие основные продукты, товары и услуги цены за последний месяц заметно выросли? (Карточка, любое число ответов.)

данные в % от всех опрошенных

Продукты питания



По Вашим наблюдениям, на какие основные продукты, товары и услуги цены за последний месяц заметно выросли? (Карточка, любое число ответов.)

данные в % от всех опрошенных

Продукты питания

крупы, макаронные изделия



алкогольные напитки



Хозтовары

моющие и чистящие средства



средства личной гигиены*

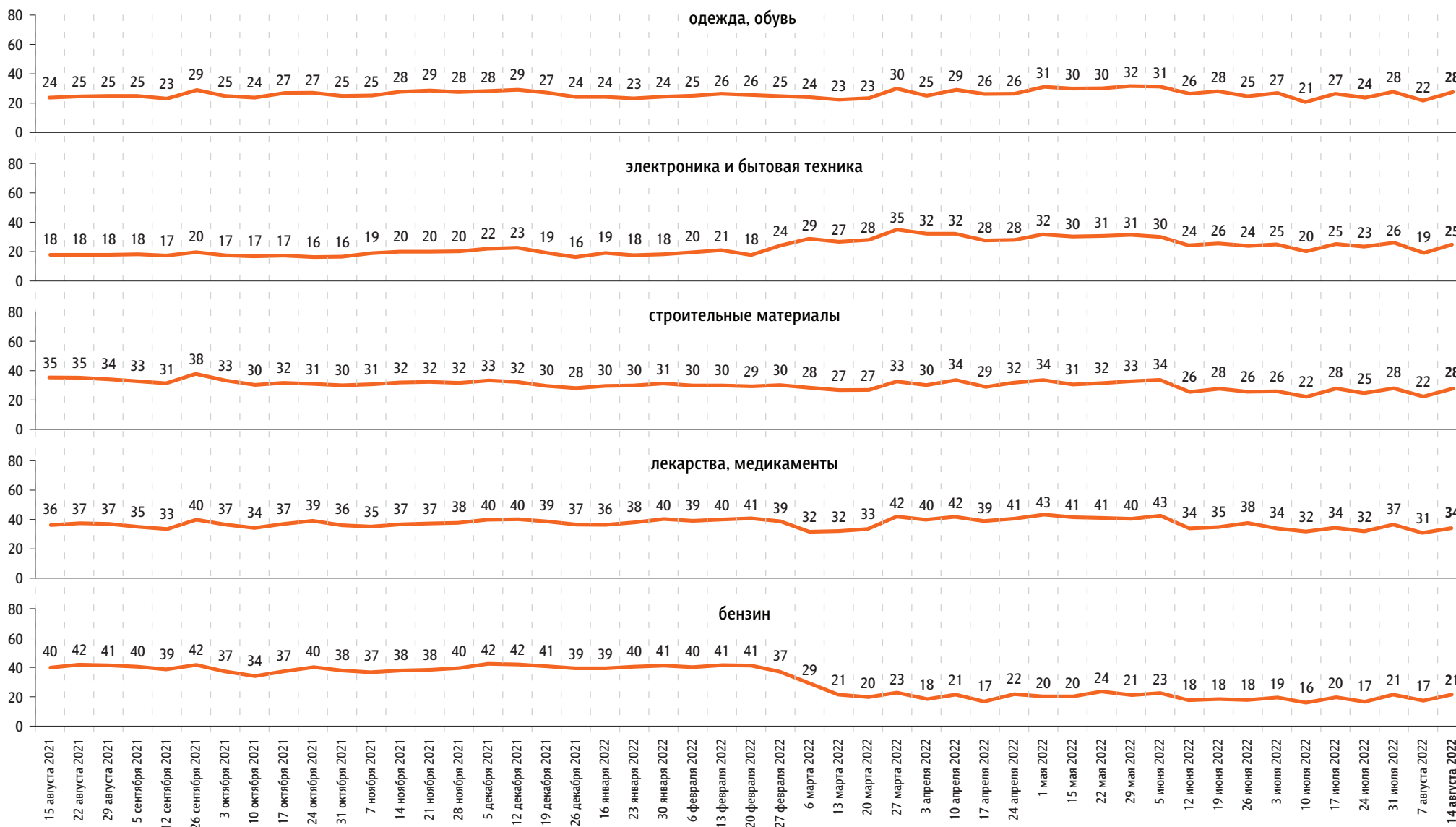


* До 27 марта 2022 г. соответствующей позиции в карточке не было.

По Вашим наблюдениям, на какие основные продукты, товары и услуги цены за последний месяц заметно выросли? (Карточка, любое число ответов.)

данные в % от всех опрошенных

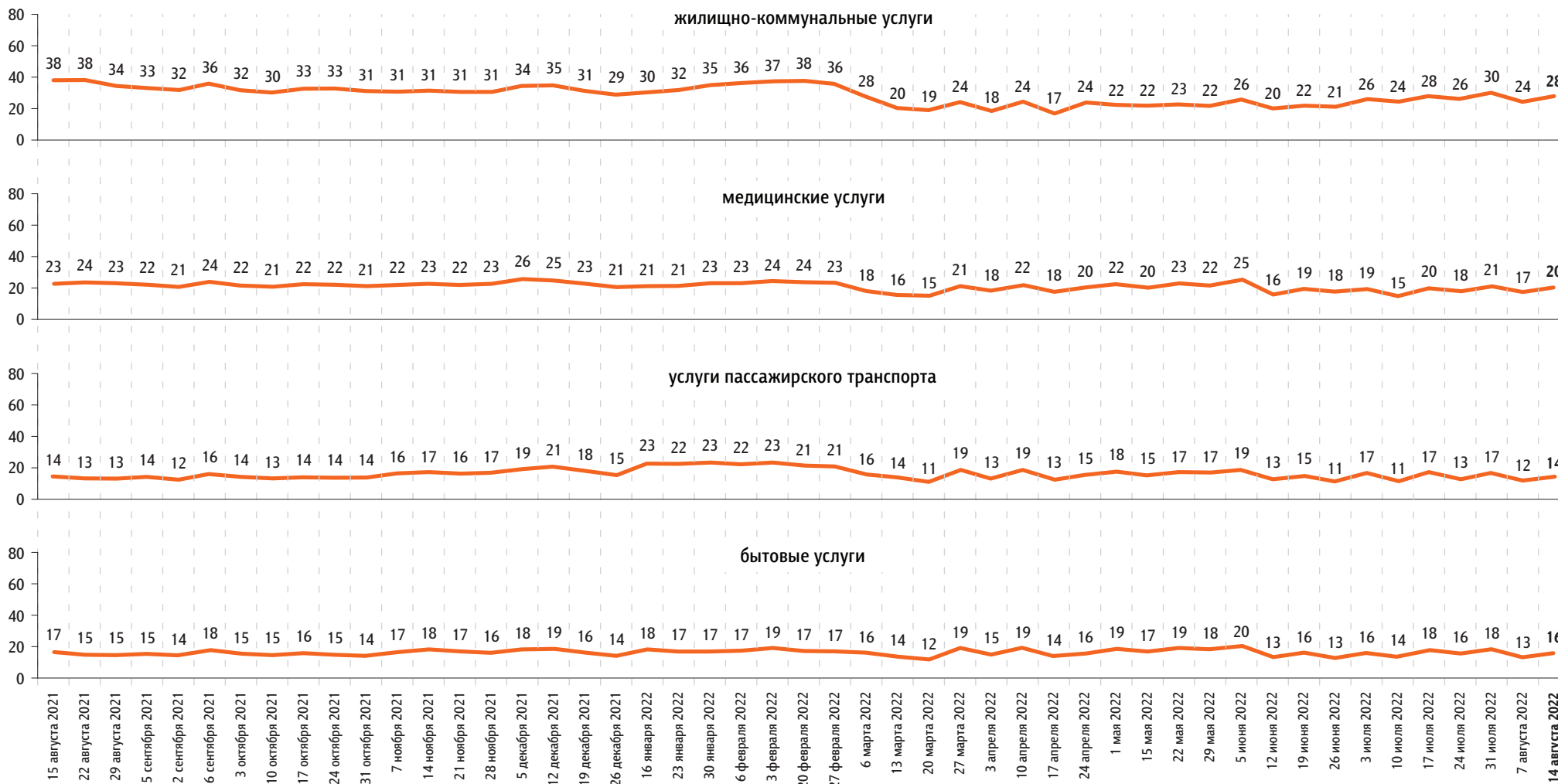
Непродовольственные товары



По Вашим наблюдениям, на какие основные продукты, товары и услуги цены за последний месяц заметно выросли? (Карточка, любое число ответов.)

данные в % от всех опрошенных

Услуги





www.fom.ru

© ФОМ, 2022

123376 Москва, ул. Рочдельская, д. 15, стр. 16А
тел. : +7 (495) 653-82-32
факс : +7 (495) 653-82-02
www.fom.ru
fom@fom.ru

Александр Ослон – президент ФОМ

ФОМнибус – репрезентативный еженедельный опрос населения 18 лет и старше.
Метод опроса – интервью по месту жительства респондента.

Выборка:
1500 респондентов (жители 104 городских и сельских населенных пунктов в 53 субъектах РФ).
Статистическая погрешность не превышает 3,6%.