

ДОМИНАНТЫ.

ПОЛЕ МНЕНИЙ



Социологический бюллетень

Опрос: неделя №32

Выпуск: 15 августа 2024 года

© ФОМ, 2024

www.fom.ru

Ключевые индикаторы общественного мнения

2 Политические индикаторы

- 2 В. Путин: отношение и оценки работы
- 4 Правительство РФ: оценка работы
- 5 М. Мишустин: оценка работы
- 6 Рейтинги партий

Факторы формирования общественного мнения


8 События недели

9 Недовольство властями

11 Настроение окружающих

12 Динамика цен

Политические индикаторы



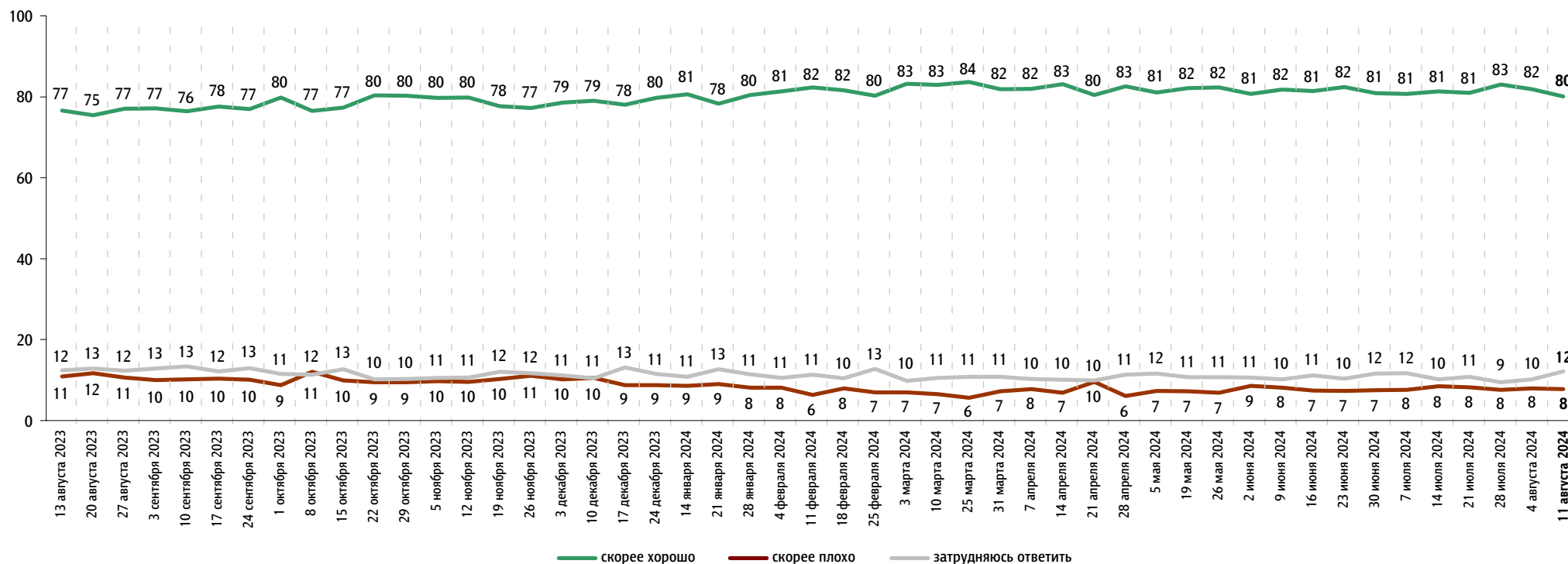
В. Путин: отношение и оценки работы

Опрос «ФОМнибус» 9–11 августа. 104 населенных пункта, 53 субъекта РФ, 1500 респондентов.

Оценка работы В. Путина

Как Вы считаете, президент В. Путин работает на своём посту скорее хорошо или скорее плохо?

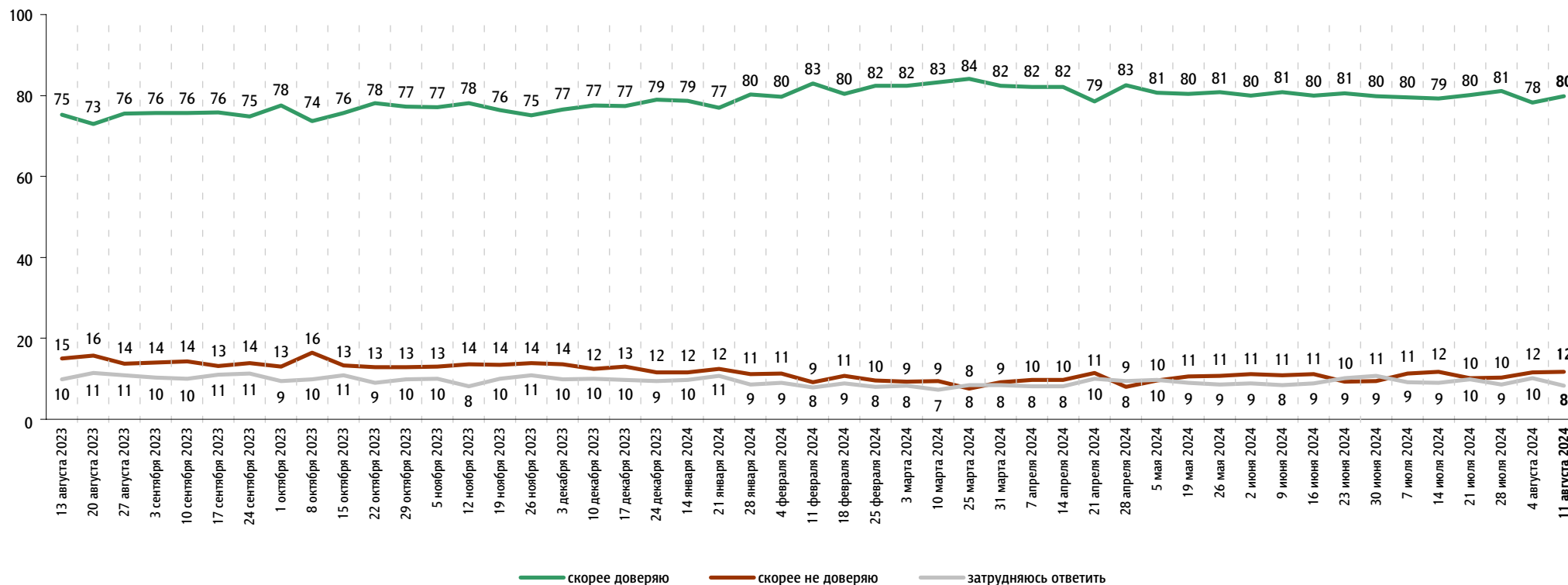
данные в % от всех опрошенных



Доверие В. Путину

Вы скорее доверяете или скорее не доверяете В. Путину?

данные в % от всех опрошенных

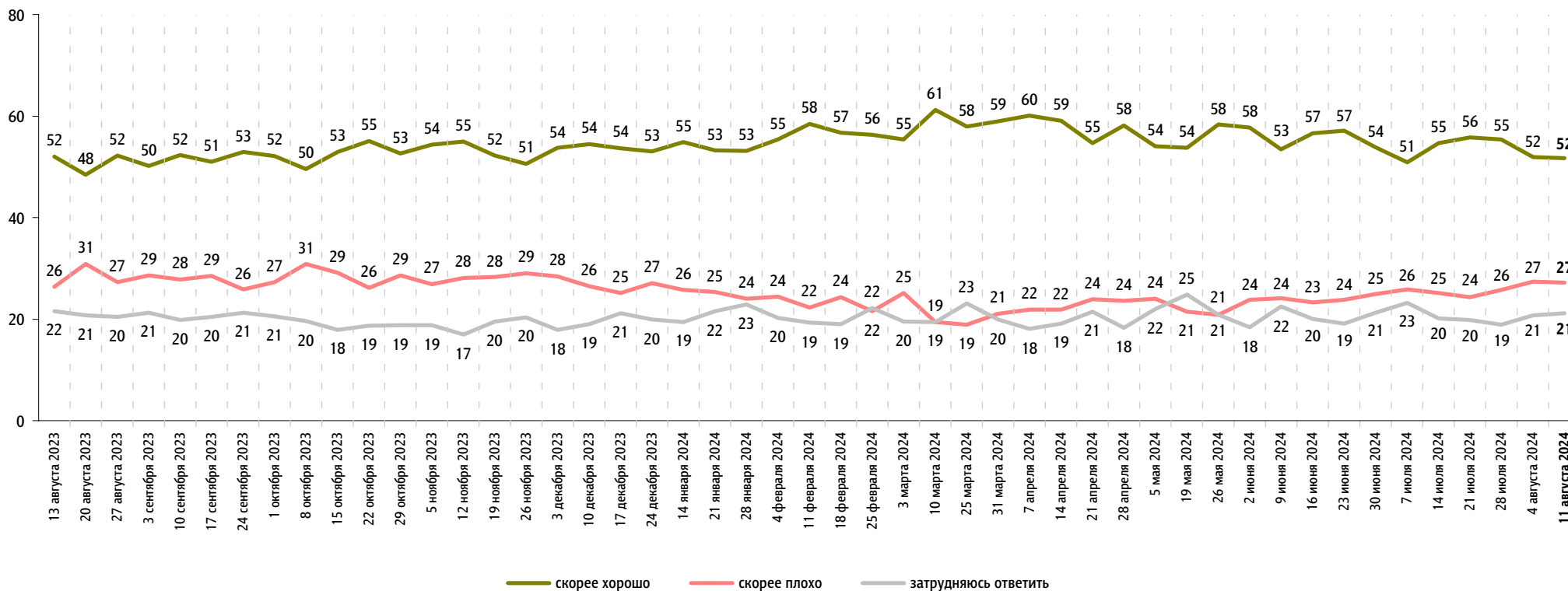


Правительство РФ: оценка работы

Опрос «ФОМнибус» 9–11 августа. 104 населенных пункта, 53 субъекта РФ, 1500 респондентов.

Как, по Вашему мнению, сегодня работает российское правительство – скорее хорошо или скорее плохо?

данные в % от всех опрошенных



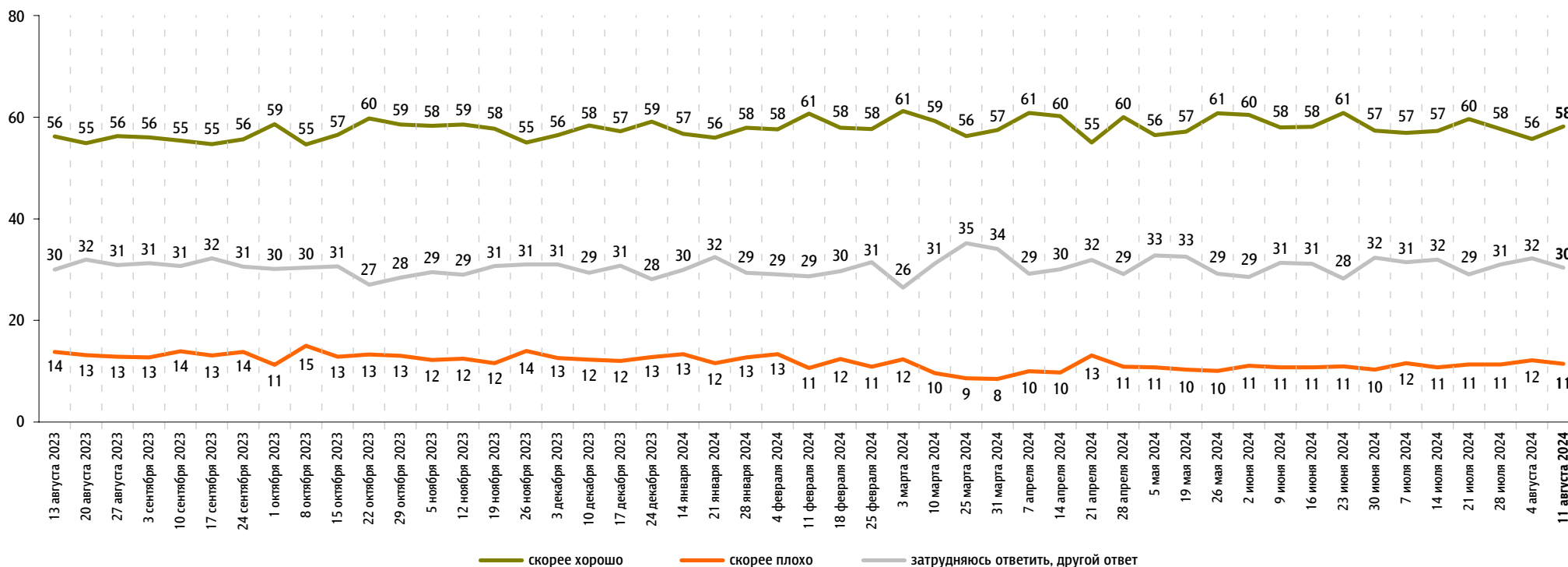


М. Мишустин: оценка работы

Опрос «ФОМнибус» 9–11 августа. 104 населенных пункта, 53 субъекта РФ, 1500 респондентов.

На Ваш взгляд, глава правительства Михаил Мишустин работает на своём посту скорее хорошо или скорее плохо?

данные в % от всех опрошенных

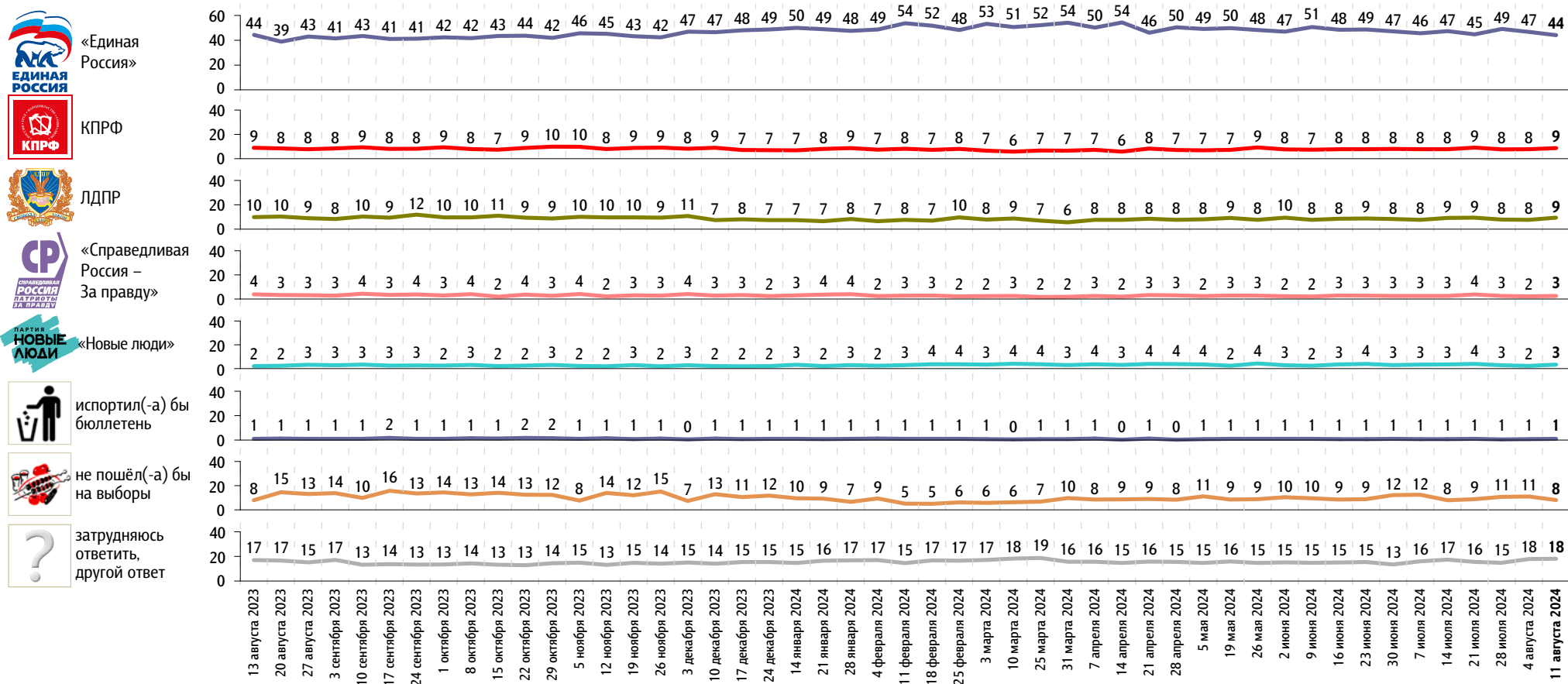


Рейтинги партий

Опрос «ФОМнибус» 9–11 августа. 104 населенных пункта, 53 субъекта РФ, 1500 респондентов.

Представьте себе, что в следующее воскресенье состоятся выборы в Государственную думу. Скажите, пожалуйста, как, за какую партию Вы бы проголосовали? (Карточка, один ответ.)

данные в % от всех опрошенных



События недели

Опрос «ФОМнибус» 9–11 августа. 104 населенных пункта, 53 субъекта РФ, 1500 респондентов.

Какие события прошедшей недели, о которых сообщалось в средствах массовой информации, больше всего заинтересовали Вас, привлекли Ваше внимание? (Открытый вопрос.)

данные в % от всех опрошенных, приведены наиболее показательные высказывания

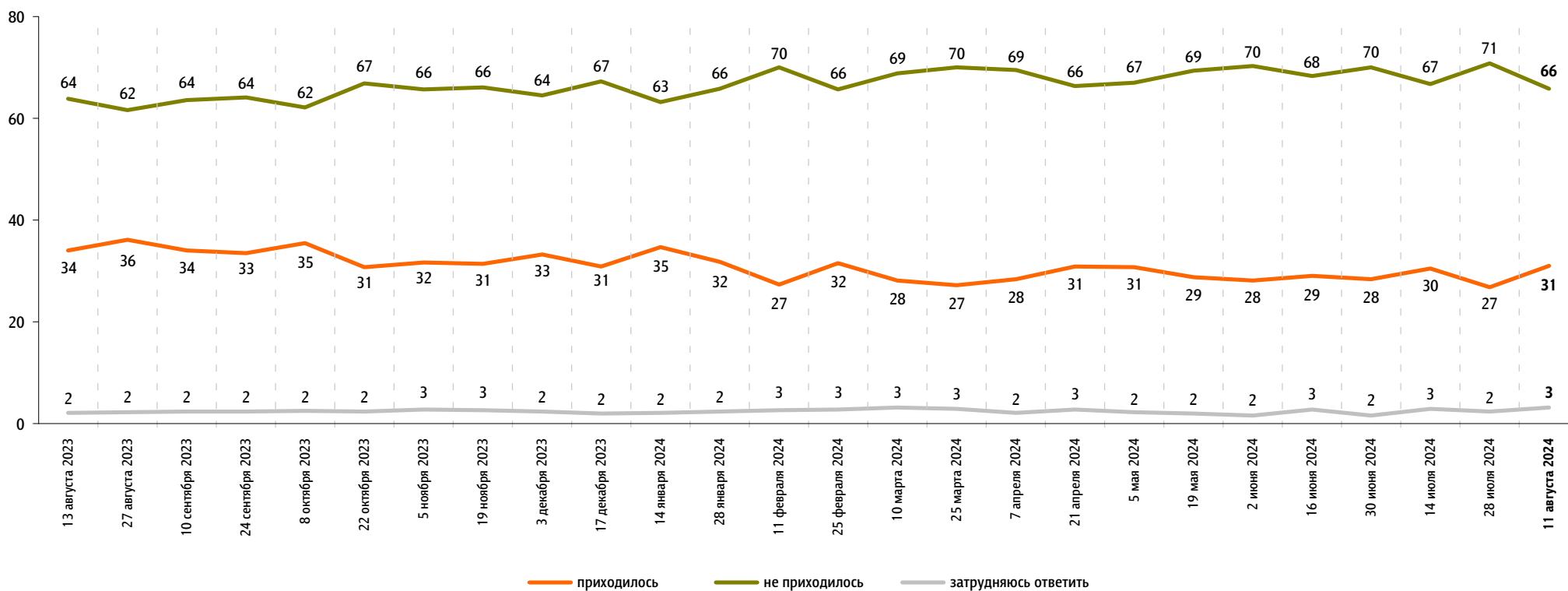
| | | | |
|-----------------------------------------------------------------------------|----------------------------------------------------------------------------------------------------------------------------------------------------------------------------------------------------------------------------------------------------------------------------------------------------|----|----|
| Военная спецоперация России на Украине | Нападение на Курскую область «В Курской области вторжение»; «ВСУ напали на Курскую область»; «внедрение украинских подразделений на территорию Российской Федерации в Курской области»; «Курская область: вторжение на территорию России»; «прорыв в Курской области»; «удар по Курску». | 39 | 57 |
| | СВО в целом, успехи российской армии «Военная операция на Украине»; «война на Украине»; «СВО в напряжении держит постоянно»; «одна война на Украине»; «продвижение наших войск на Украине». | 19 | |
| | Обстрелы российских территорий «Бомбят приграничные территории»; «бомбят Россию»; «дроны»; «атака на Белгород»; «боевики украинские напали на Воронеж»; «нападение на Воронеж, Липецк». | 3 | |
| Природные катаклизмы в России | «Топит Башкирию и пожары в Якутии»; «паводки в Приморье»; «то, что жара и наводнение в Приморском крае, и затопления, и тайфун». | | 2 |
| Олимпийские игры во Франции, их окончание | «Олимпиада во Франции»; «Олимпийские игры в Париже»; «Олимпиада и её безобразия»; «закрытие Олимпиады». | | 2 |
| Аварии, катастрофы, несчастные случаи | «Сошедший поезд Казань – Адлер». «дом взорвался в Нижнем Тагиле»; «аварии в Оренбурге на дорогах»; «много ДТП и утоплений много»; «девочку убило в нашем городе деревом». | | 1 |
| Работа властных структур | «Закон о материнстве и детстве»; «перестановка кадров»; «выборы губернатора». | | 1 |
| Снижение скорости загрузки Ютуба и его возможная блокировка в России | «Блокировка Ютуба»; «не работает Ютуб»; «будет отключение в Ютубе»; «закрывают Ютуб». | | 1 |
| Обмен заключёнными между Россией и Западом | «Возвращение наших разведчиков»; «обмен заключёнными». | | 1 |
| Другие события в России | «Выставка на Манеже»; «День физкультурника»; «повышение утильсбора на авто»; «смена рубля на электронные деньги». | | 1 |
| Другие события в мире | «Война в секторе Газа»; «о претендентах в президенты в США»; «самолёт упал в Бразилии». | | 1 |
| Затрудняюсь ответить, нет ответа | | | 36 |

Недовольство властями

Опрос «ФОМнибус» 9–11 августа. 104 населенных пункта, 53 субъекта РФ, 1500 респондентов.

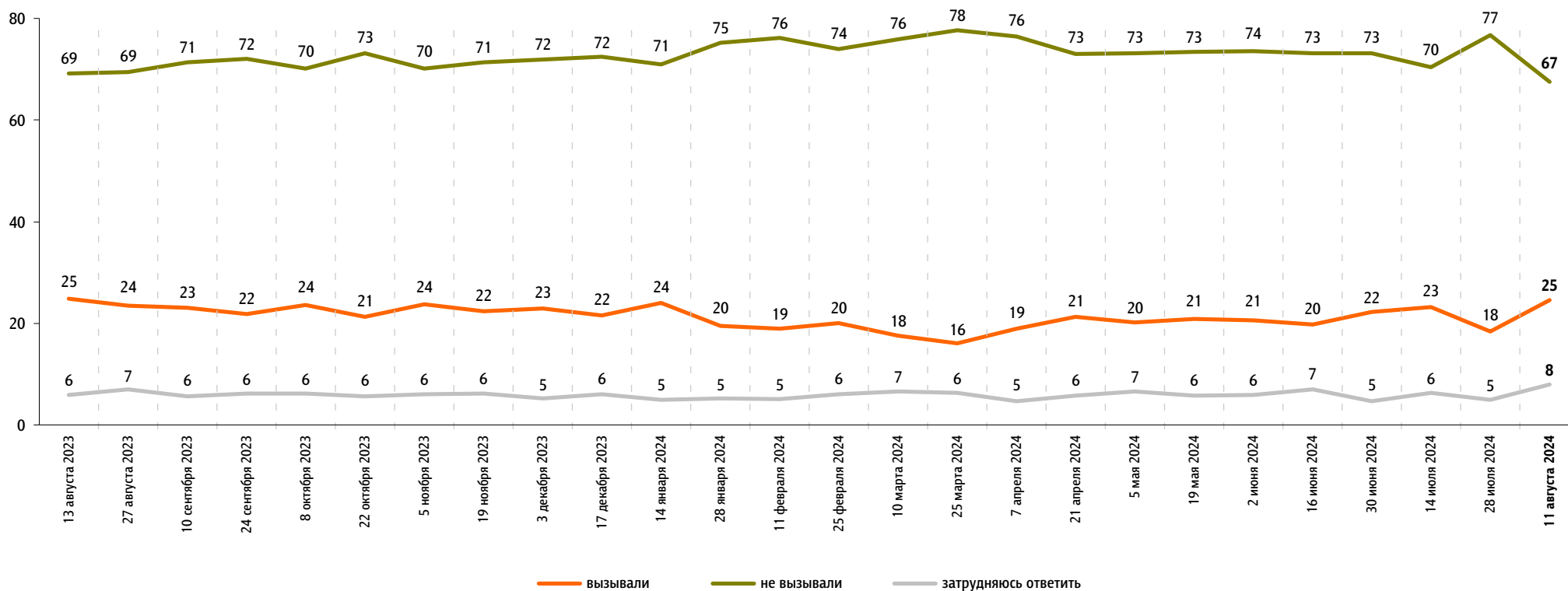
За последний месяц Вам приходилось или не приходилось слышать от окружающих Вас людей критические высказывания в адрес российских властей?

данные в % от всех опрошенных



Действия российских властей за последний месяц у Вас лично вызвали недовольство, возмущение или не вызывали?

данные в % от всех опрошенных

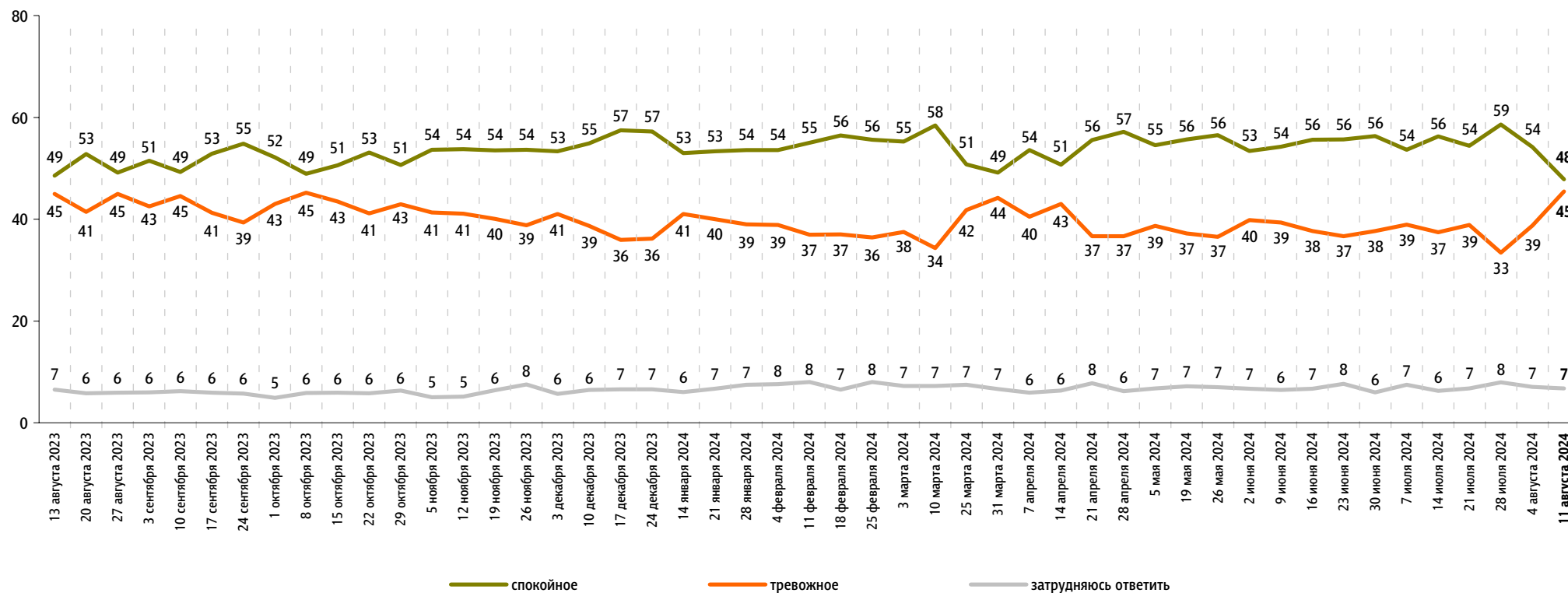


Настроение окружающих

Опрос «ФОМнибус» 9–11 августа. 104 населенных пункта, 53 субъекта РФ, 1500 респондентов.

Какое настроение, по Вашему мнению, преобладает сегодня среди Ваших родных, друзей, коллег, знакомых – спокойное или тревожное?

данные в % от всех опрошенных



Динамика цен

Опрос «ФОМнибус» 9–11 августа. 104 населенных пункта, 53 субъекта РФ, 1500 респондентов.

По Вашим наблюдениям, на какие основные продукты, товары и услуги цены за последний месяц заметно выросли? (Карточка, любое число ответов.)

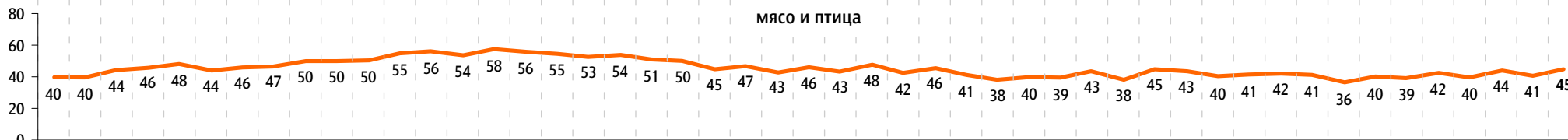
данные в % от всех опрошенных

Продукты питания

хлеб и хлебобулочные изделия



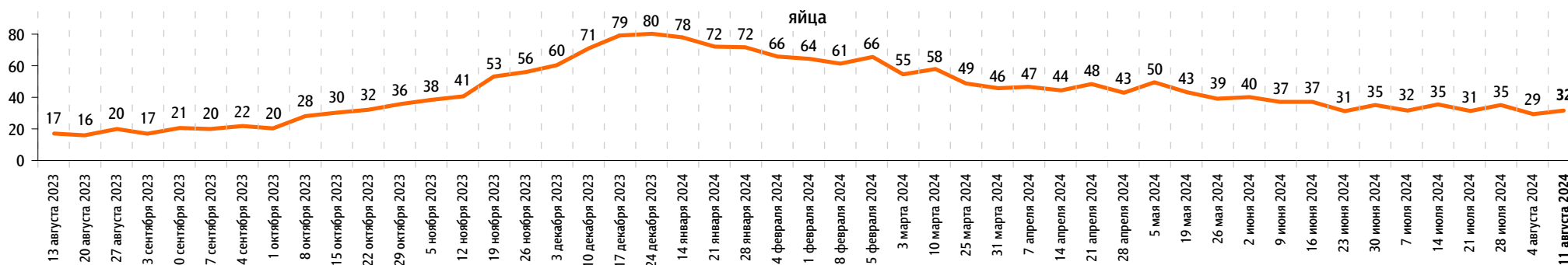
мясо и птица



молоко и молочная продукция



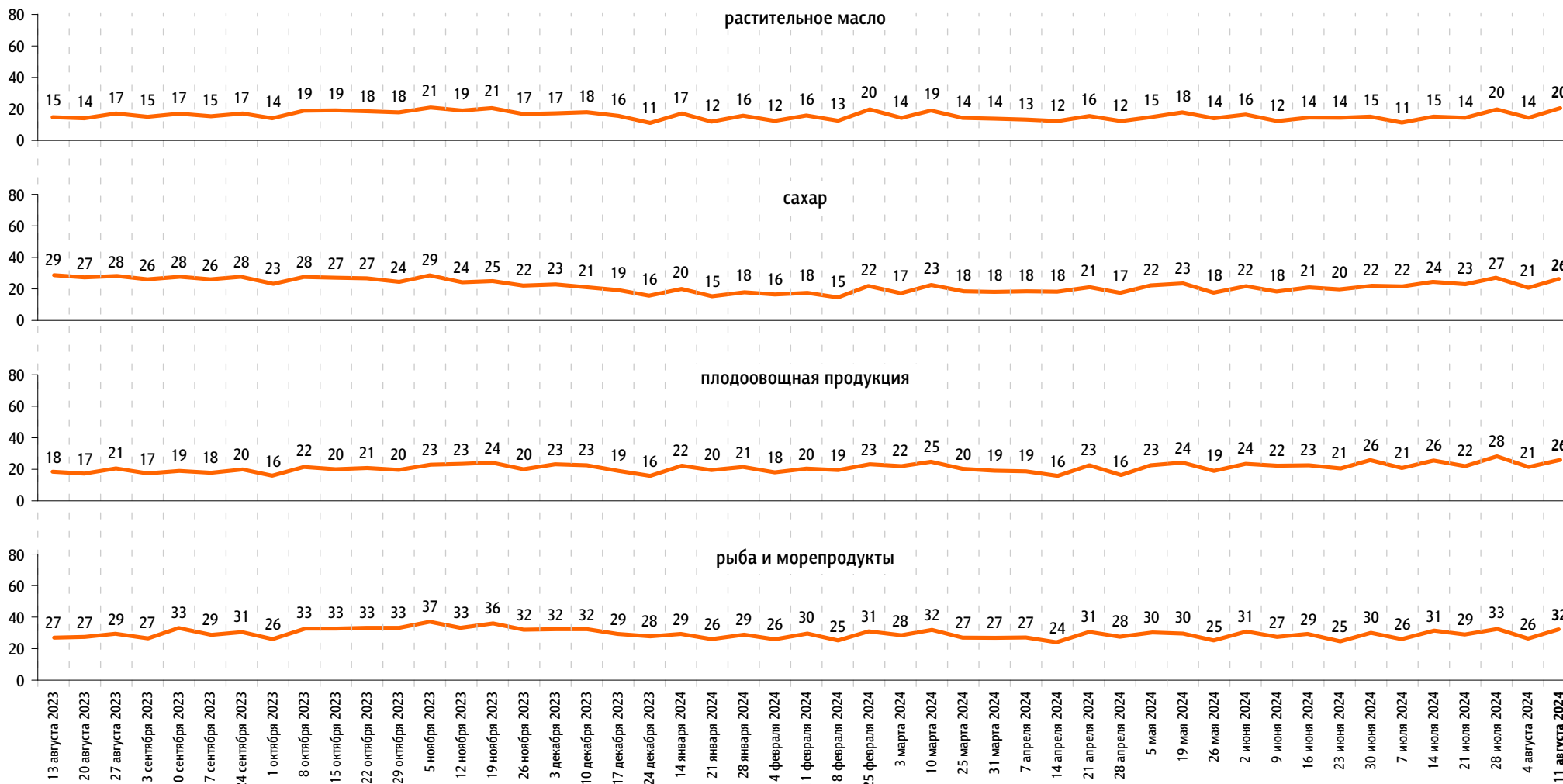
яйца



По Вашим наблюдениям, на какие основные продукты, товары и услуги цены за последний месяц заметно выросли? (Карточка, любое число ответов.)

данные в % от всех опрошенных

Продукты питания



По Вашим наблюдениям, на какие основные продукты, товары и услуги цены за последний месяц заметно выросли? (Карточка, любое число ответов.)

данные в % от всех опрошенных

Продукты питания

крупы, макаронные изделия



алкогольные напитки



Хозтовары

моющие и чистящие средства



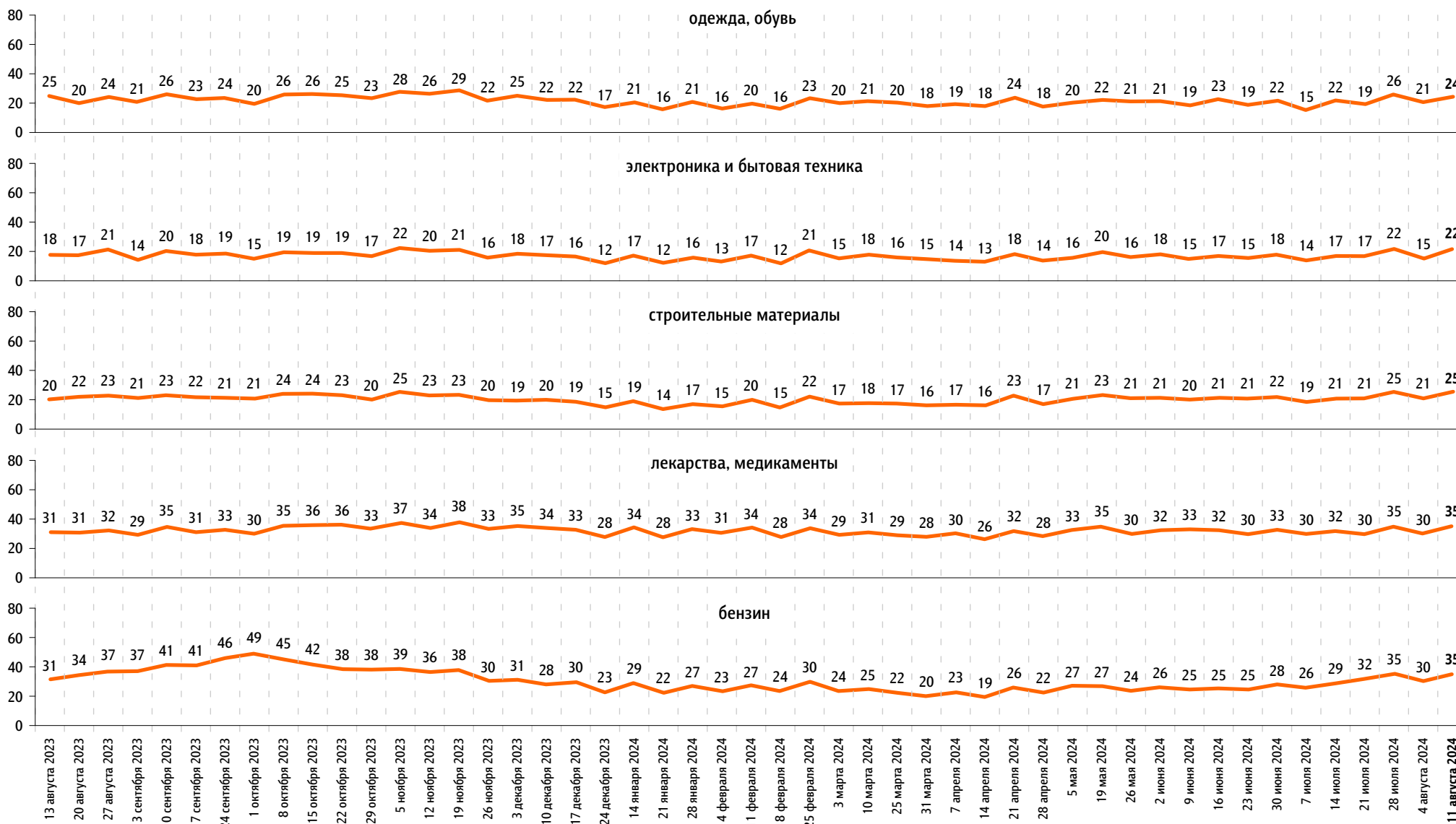
средства личной гигиены



По Вашим наблюдениям, на какие основные продукты, товары и услуги цены за последний месяц заметно выросли? (Карточка, любое число ответов.)

данные в % от всех опрошенных

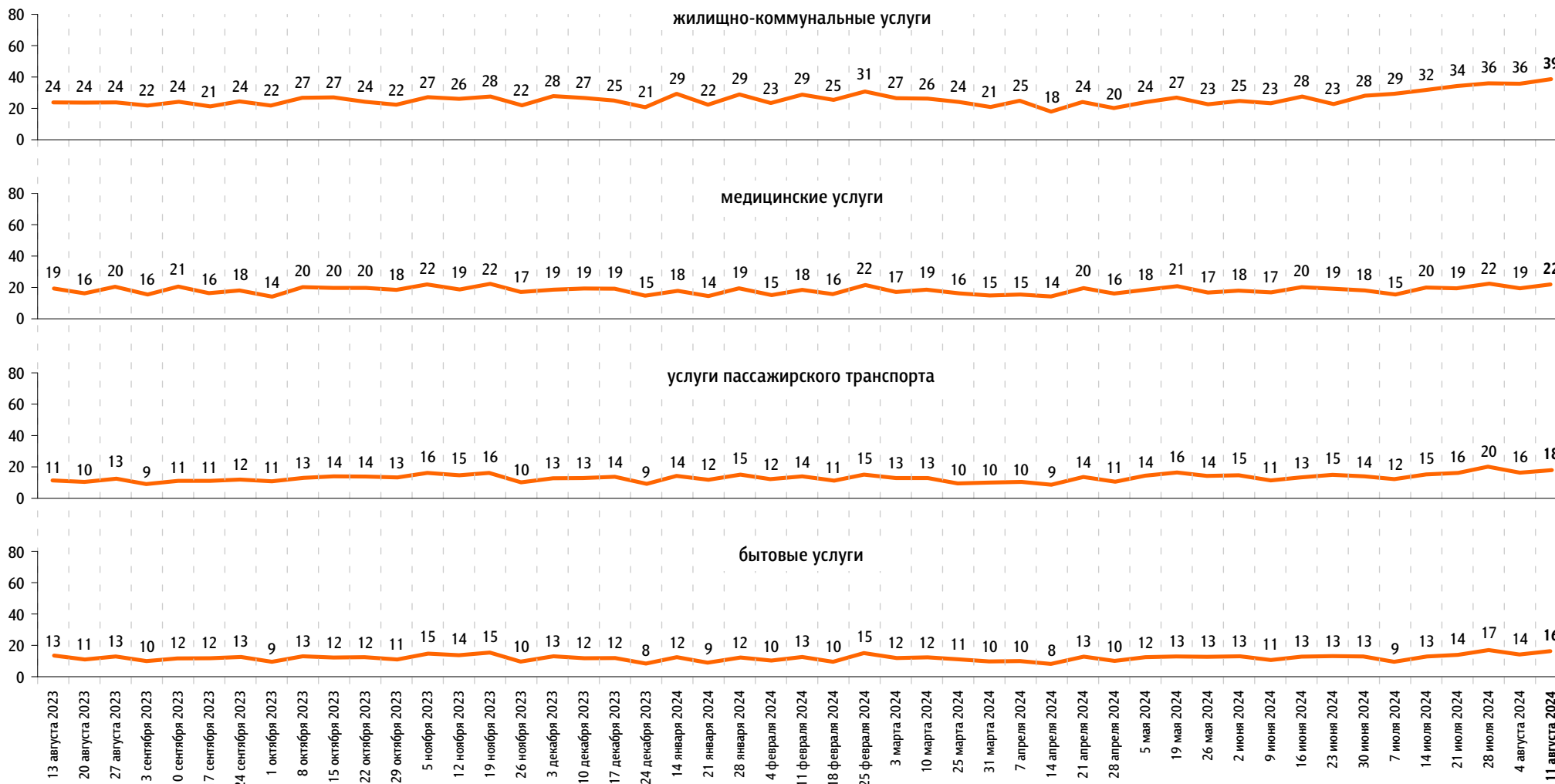
Непродовольственные товары



По Вашим наблюдениям, на какие основные продукты, товары и услуги цены за последний месяц заметно выросли? (Карточка, любое число ответов.)

данные в % от всех опрошенных

Услуги





www.fom.ru

© ФОМ, 2024

123376 Москва, ул. Рочдельская, д. 15, стр. 16А
тел. : +7 (495) 653-82-32
факс : +7 (495) 653-82-02
www.fom.ru
fom@fom.ru

Александр Ослон – президент ФОМ

ФОМнибус – репрезентативный еженедельный опрос населения 18 лет и старше.
Метод опроса – интервью по месту жительства респондента.

Выборка:
1500 респондентов (жители 104 городских и сельских населенных пунктов в 53 субъектах РФ).
Статистическая погрешность не превышает 3,6%.

Доли ответов респондентов на вопросы анкеты округлены до целого числа.

Сумма долей ответов на вопрос, на который респондент может дать/выбрать только один вариант ответа (включая позицию «затрудняюсь ответить»), может отклоняться от 100% на ±1 процентный пункт из-за накопления погрешностей округления.