

# ДОМИНАНТЫ.

## ПОЛЕ МНЕНИЙ



### Социологический бюллетень

*С 29 марта 2020 г. вместо опросов по месту  
жительства проводятся **телефонные опросы***

Опрос: неделя №33

Выпуск: 20 августа 2020 года

---

#### Ключевые индикаторы общественного мнения

##### 2 Политические индикаторы

- 2 В. Путин: отношение и оценки работы
- 4 Правительство РФ: оценка работы
- 5 М. Мишустин: оценка работы
- 6 Рейтинги партий

---

#### Факторы формирования общественного мнения

##### 7 События недели

##### 8 Предпочитаемые источники информации


##### 9 Недовольство властями

##### 11 Настроение окружающих

##### 12 Динамика цен

---

# Политические индикаторы



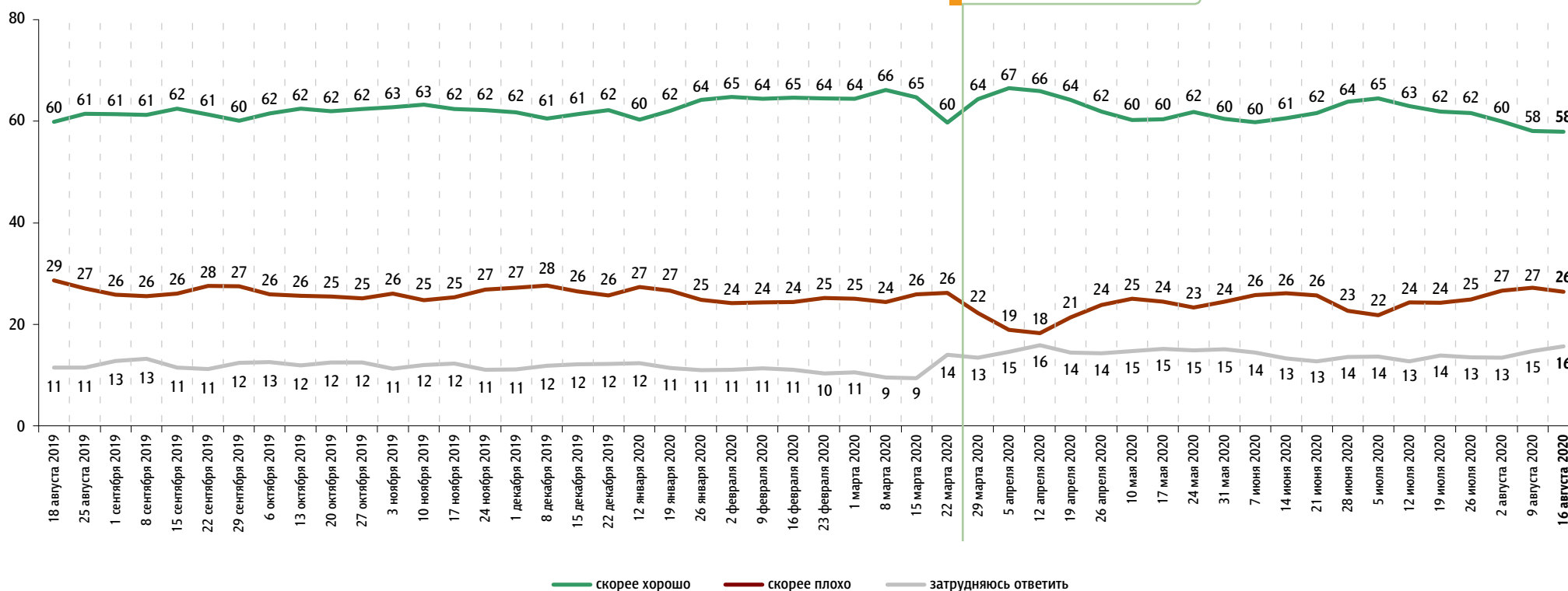
## В. Путин: отношение и оценки работы

Всероссийский телефонный опрос 14–16 августа. 4000 респондентов.  
До 22 марта 2020 г. включительно – опрос «ФОМнибус» (по месту жительства). 3000 респондентов.

### Оценка работы В. Путина

Как Вы считаете, президент В. Путин работает на своём посту скорее хорошо или скорее плохо?

данные в % от всех опрошенных

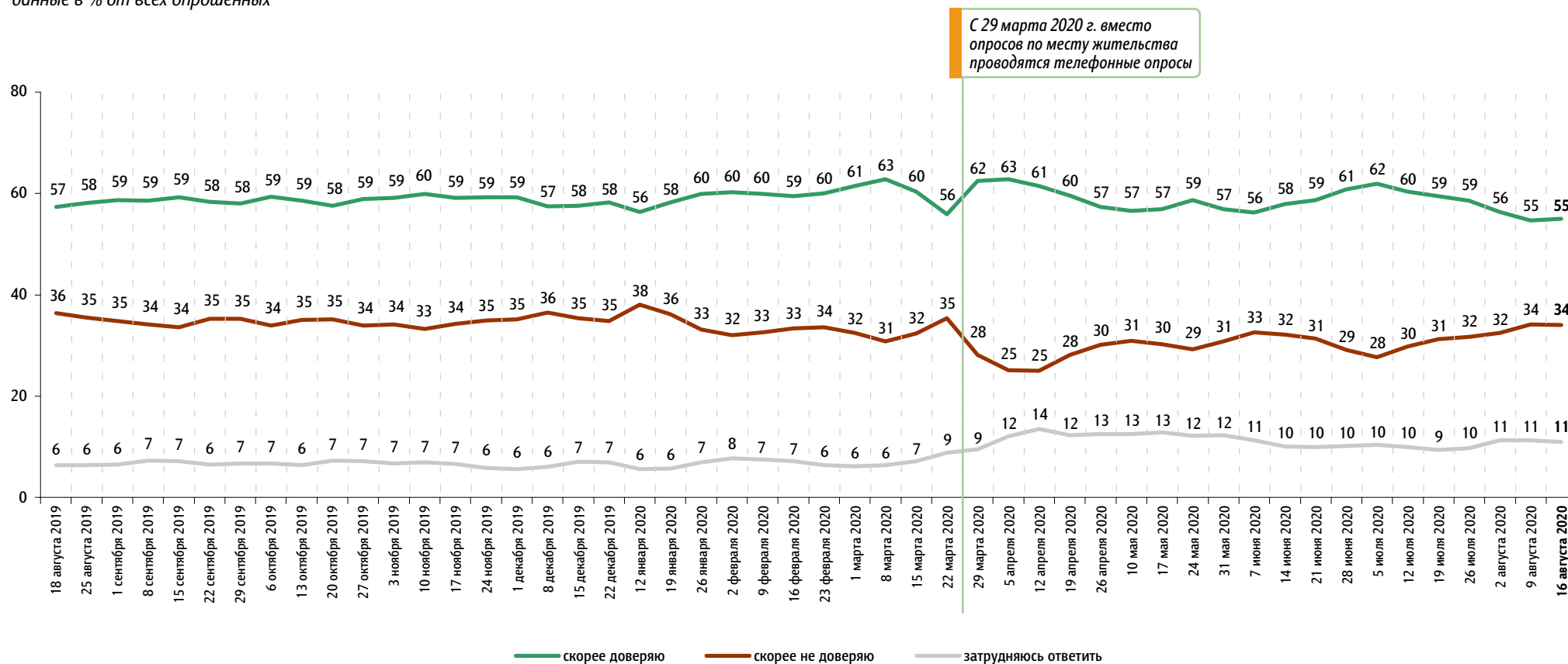


До 15 марта 2020 г. включительно вопрос задавался в формулировке: «Как Вы считаете, президент В. Путин работает на своём посту хорошо или плохо?»

## Доверие В. Путину

Вы скорее доверяете или скорее не доверяете В. Путину?

данные в % от всех опрошенных



До 15 марта 2020 г. включительно вопрос задавался в формулировке: «Вы доверяете или не доверяете В. Путину?» Респондентам предлагалась карточка с вариантами ответа.

До 22 марта 2020 г. включительно – опрос «ФОМнибус» (по месту жительства). 3000 респондентов.

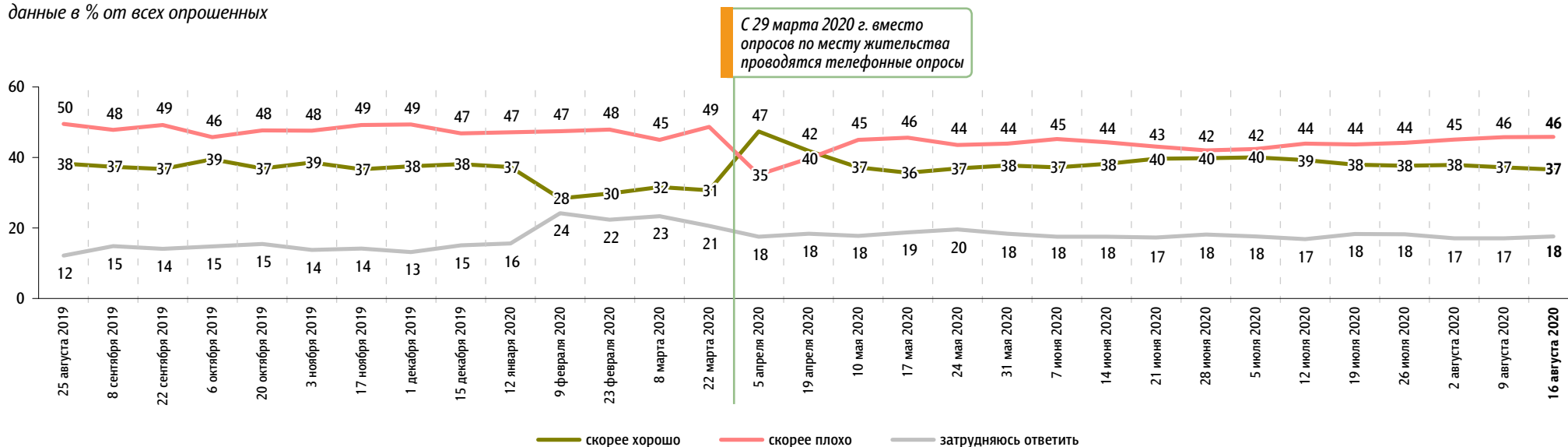
# Правительство РФ: оценка работы

Всероссийский телефонный опрос 14–16 августа. 4000 респондентов.

До 22 марта 2020 г. включительно – опрос «ФОМнибус» (по месту жительства). 1500 респондентов.

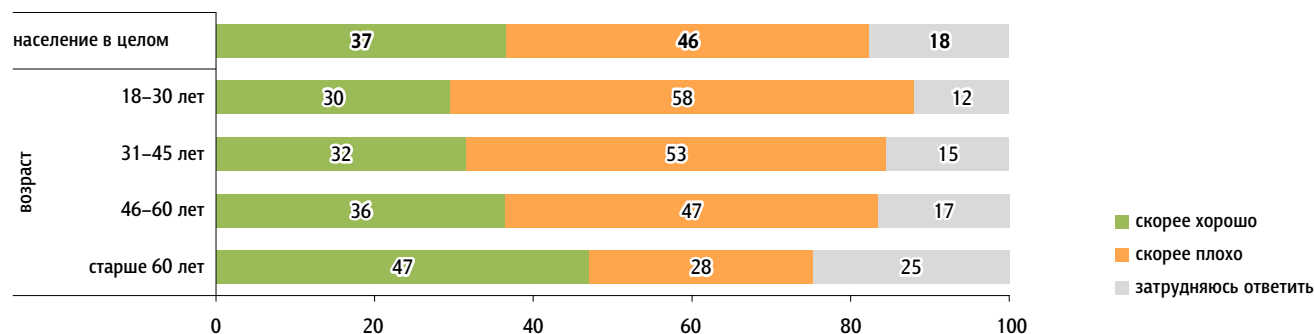
Как, по Вашему мнению, сегодня работает российское правительство – скорее хорошо или скорее плохо?

данные в % от всех опрошенных




## Распределение по возрасту

данные в % от групп



До 12 января 2020 г. включительно вопрос задавался о правительстве под руководством Д. Медведева.

До 8 марта 2020 г. включительно вопрос задавался в формулировке: «Как, по Вашему мнению, сегодня работает российское правительство – хорошо или плохо?»

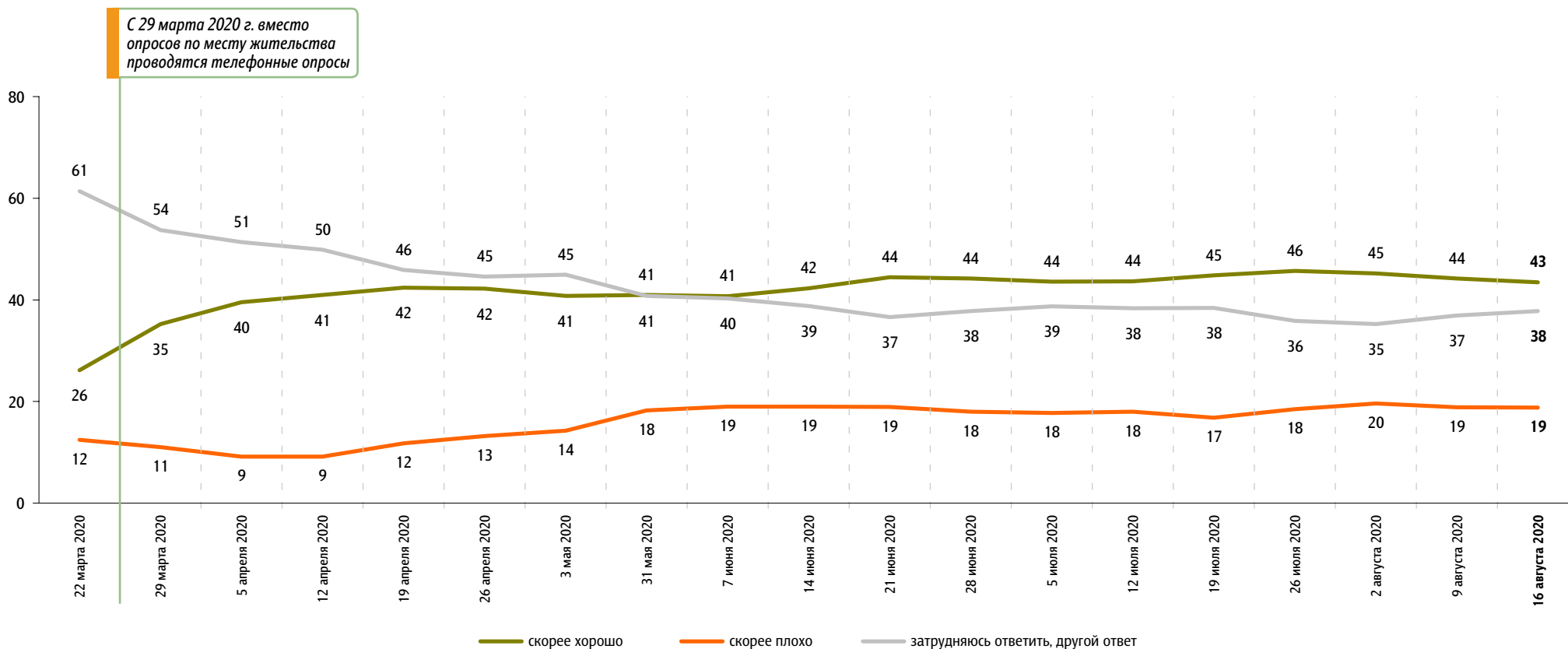


# М. Мишустин: оценка работы

Всероссийский телефонный опрос 14–16 августа. 4000 респондентов.

На Ваш взгляд, глава правительства Михаил Мишустин работает на своём посту скорее хорошо или скорее плохо?

данные в % от всех опрошенных



22 марта 2020 г. – опрос «ФОМнибус» (по месту жительства). 1500 респондентов.

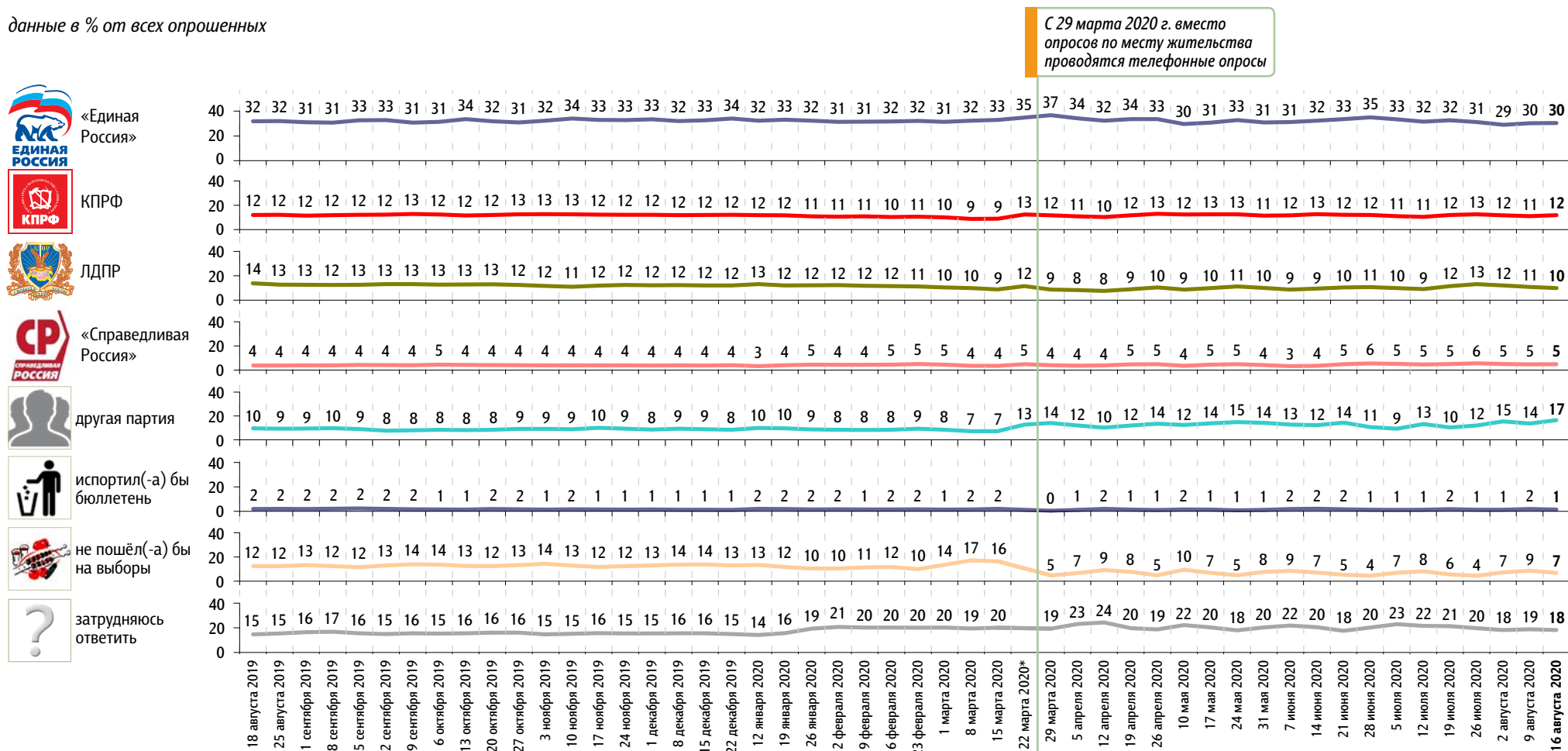
# Рейтинги партий

Всероссийский телефонный опрос 14–16 августа. 4000 респондентов.

До 22 марта 2020 г. включительно – опрос «ФОМнибус» (по месту жительства). 3000 респондентов.

Если бы в ближайшее воскресенье состоялись выборы в Государственную думу, то как, за какую партию Вы бы проголосовали?

данные в % от всех опрошенных



\* 22 марта 2020 г. вместо позиций «испортил(-а) бы бюллетень», «не пошёл(-а) бы на выборы» и «затрудняюсь ответить» была позиция «затрудняюсь ответить, другой ответ», набравшая 23% ответов.

До 15 марта 2020 г. включительно вопрос задавался в формулировке: «Представьте себе, что в следующее воскресенье состоятся выборы в Государственную думу. Скажите, пожалуйста, как, за какую партию Вы бы проголосовали?» Респондентам предлагалась карточка со списком партий, участвовавших в парламентских выборах 2016 г.

# События недели

Всероссийский телефонный опрос 14–16 августа. 1000 респондентов.

Какие события прошедшей недели, о которых сообщалось в средствах массовой информации, больше всего заинтересовали Вас, привлекли Ваше внимание?  
(Открытый вопрос.)

*данные в % от всех опрошенных, приведены наиболее показательные высказывания*

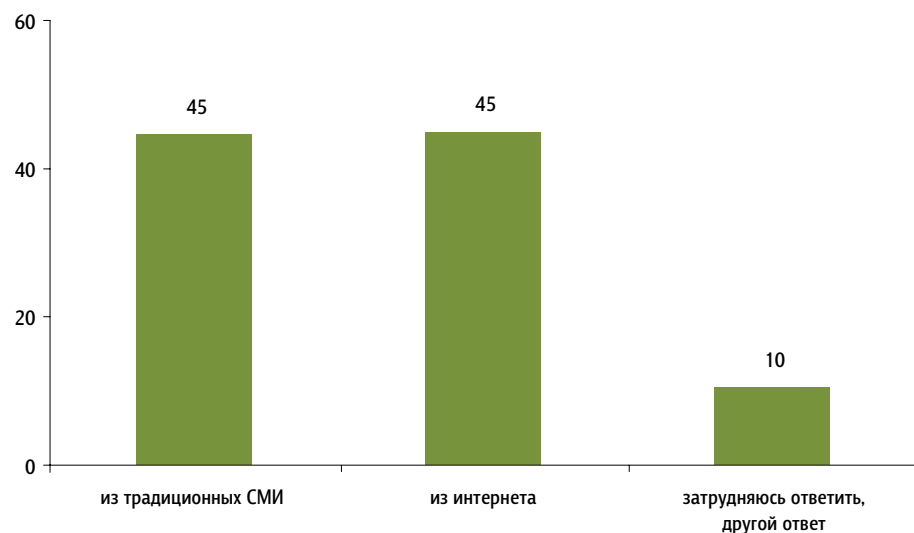
<b>Президентские выборы в Белоруссии, акции протеста против фальсификации результатов выборов</b>	«Беларусь, Минск, выборы»; «совершенно нечестные выборы в Белоруссии и связанные с этим протесты»; «события в Белоруссии: много народу выступает против Лукашенко»; «ситуация в Белоруссии: выборы и митинги, избиение людей»; «Беларусь – вопиющая фальсификация на выборах, издевательство над людьми, которые вышли против фальсификации»; «Беларусь: о мирных протестах, как власть проявляет насилие против протестующих».	36
<b>Митинги в Хабаровске в защиту арестованного губернатора С. Фургала</b>	«Хабаровские волнения»; «в Хабаровске требуют честного суда»; «Хабаровск – стабильные митинги в поддержку Фургала и против централизации российской власти»; «Хабаровск – народ больше месяца выходит на улицу, а их не слышат»; «народ в Хабаровске встает против Путина».	12
<b>Эпидемия коронавируса, связанные с ней новости, изобретение вакцины</b>	«Коронавирус – заболевшие и распространение»; «ситуация в Москве с коронавирусом, как скоро он закончится»; «ограничения сняты»; «о том, что вторая волна коронавируса»; «лекарство от коронавируса»; «об эпидемии коронавируса и про прививки против пандемии».	11
<b>Взрыв в Бейруте</b>	«События в Бейруте»; «за границей взорвался аммиак»; «большой взрыв в Ливане, много погибших».	4
<b>Работа властных структур</b>	«Отчет в Госдуме Мишустина»; «Мишустин поехал на Дальний Восток»; «приезд Володина в Саратов»; «сказали, что прибавят пенсию, ноне прибавили».	3
<b>Выплаты, льготы социально незащищенным группам населения</b>	«Помощь людям в период коронавируса»; «детям добавляют выплаты, врачам, которые боролись с вирусом»; «пособия на детей, выплаты»; «пособие на детей от 3 до 16 лет»; «выплата 10 тысяч рублей».	2
<b>Природные катаклизмы в России</b>	«Леса горят»; «ситуация в стране: пожары, наводнения»; «наводнения и пожары. Краснодарский край тонет, Новороссийск тонет»; «Дальний Восток, где произошло наводнение, пожары в стране»; «пожары на Амуре, на Урале».	2
<b>Новости, посвященные образованию</b>	«Отслеживаю, что пишет пресса о начале учебного года»; «образование, школа: будет ли дистанционное обучение?»; «образование: заинтересовало, будут ли дети учиться: во многих семьях нет компьютеров. Поломался ноутбук, и я не в силах его купить».	1
<b>Рост цен, тарифов на коммунальные услуги, налогов</b>	«Вопросы о высоких налогах»; «повышение тарифов на жилье и цены в магазинах»; «повышение цен на электронику».	1
<b>Арест российских граждан в Белоруссии</b>	«Захватили в Белоруссии наших людей – 30 с лишним человек»; «Белоруссия: когда 33 человека российских взяли там, задержали»; «как попали 33 русских в Белоруссии: заявления Лукашенко разные по смыслу».	1
<b>Действия В. Путина</b>	«Встречи Путина с различными руководителями»; «встреча Путина с губернатором Камчатки»; «Путин подписал указ, что сейчас генералы не будут носить каракулевые шапки».	1
<b>События на Украине</b>	«Всё то, что творится на Украине»; «Украина – беспорядки».	1
<b>Митинги в защиту горы Куштау в Башкортостане</b>	«Ситуация в Башкортостане: гора Куштау»; «митингуют: события в Башкирии, где хотят уничтожить шиханы»; «движение в защиту горы Куштау».	1
<b>Другие события в России</b>	«Митинги в Питере, Москве, других городах»; «митинг в Новосибирске»; «в Северной Осетии арест некоторых чиновников»; «в Москве опубликован план переселения по реновации»; «в Волгограде заправка взорвалась».	2
<b>Другие события в мире</b>	«Крушение японского танкера»; «погромы в Америке, Чикаго».	2
<b>Затрудняюсь ответить, нет ответа</b>		39

# Предпочитаемые источники информации

Всероссийский телефонный опрос 14–16 августа. 2000 респондентов.

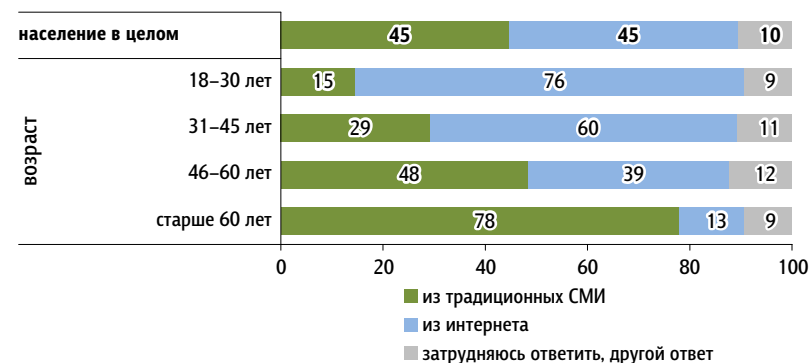
Из каких источников Вы предпочитаете узнавать новости: из традиционных СМИ (телевидение, радио, газеты) или из интернета (новостные сайты, блоги, социальные сети)?

данные в % от всех опрошенных



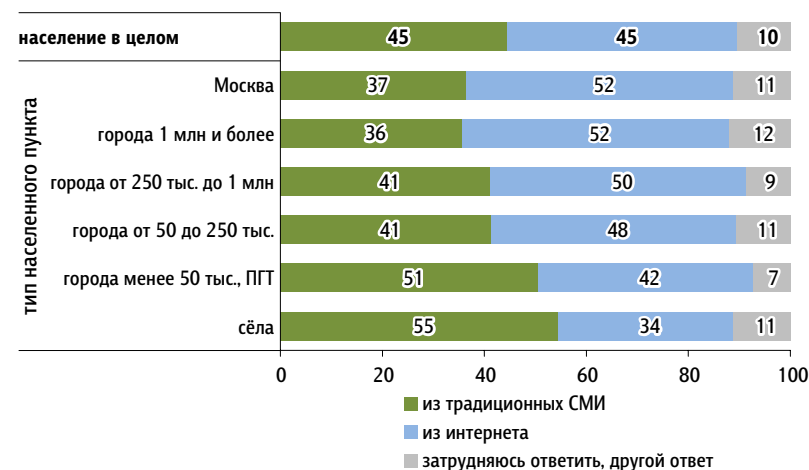
## Распределение по возрасту

данные в % от групп



## Распределение по типу населенного пункта

данные в % от групп





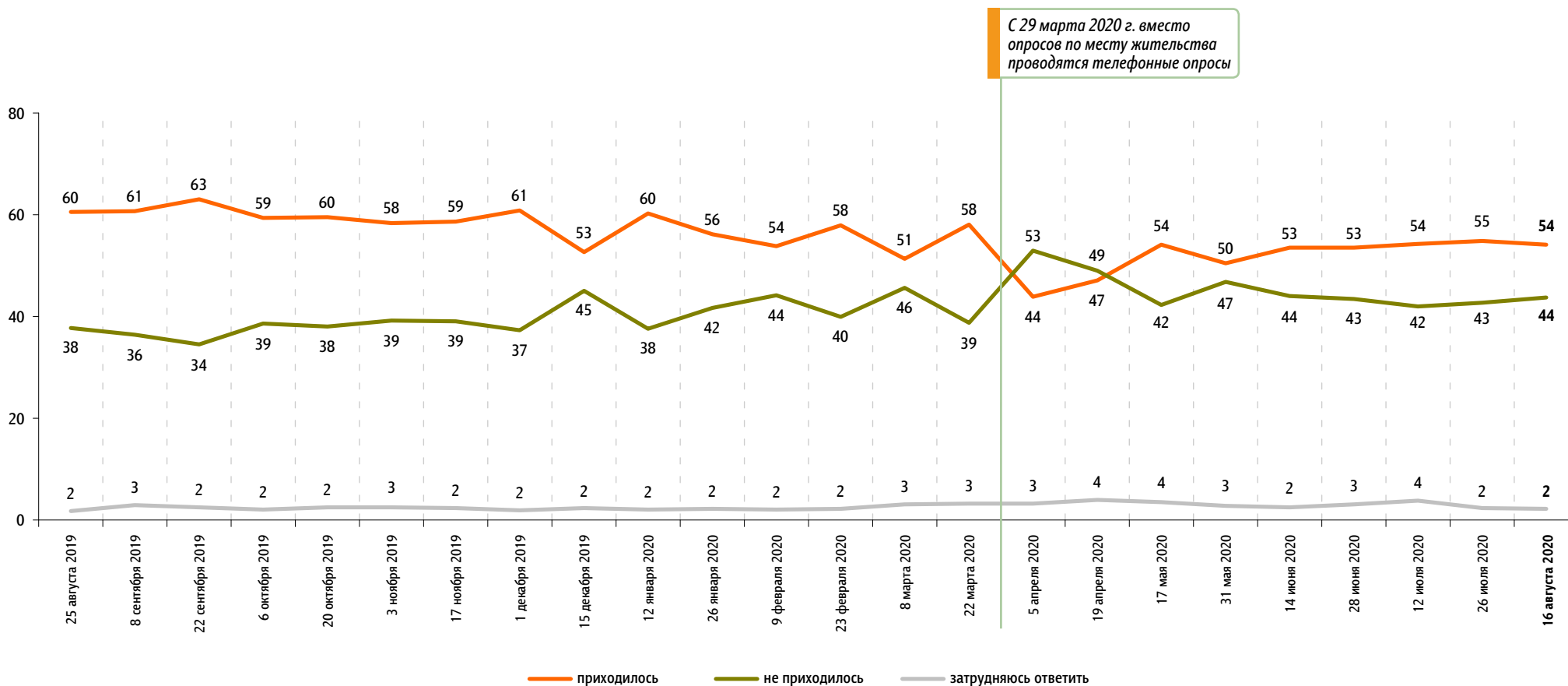
# Недовольство властями

Всероссийский телефонный опрос 14–16 августа. 2000 респондентов.

До 22 марта 2020 г. включительно – опрос «ФОМнибус» (по месту жительства). 1500 респондентов.

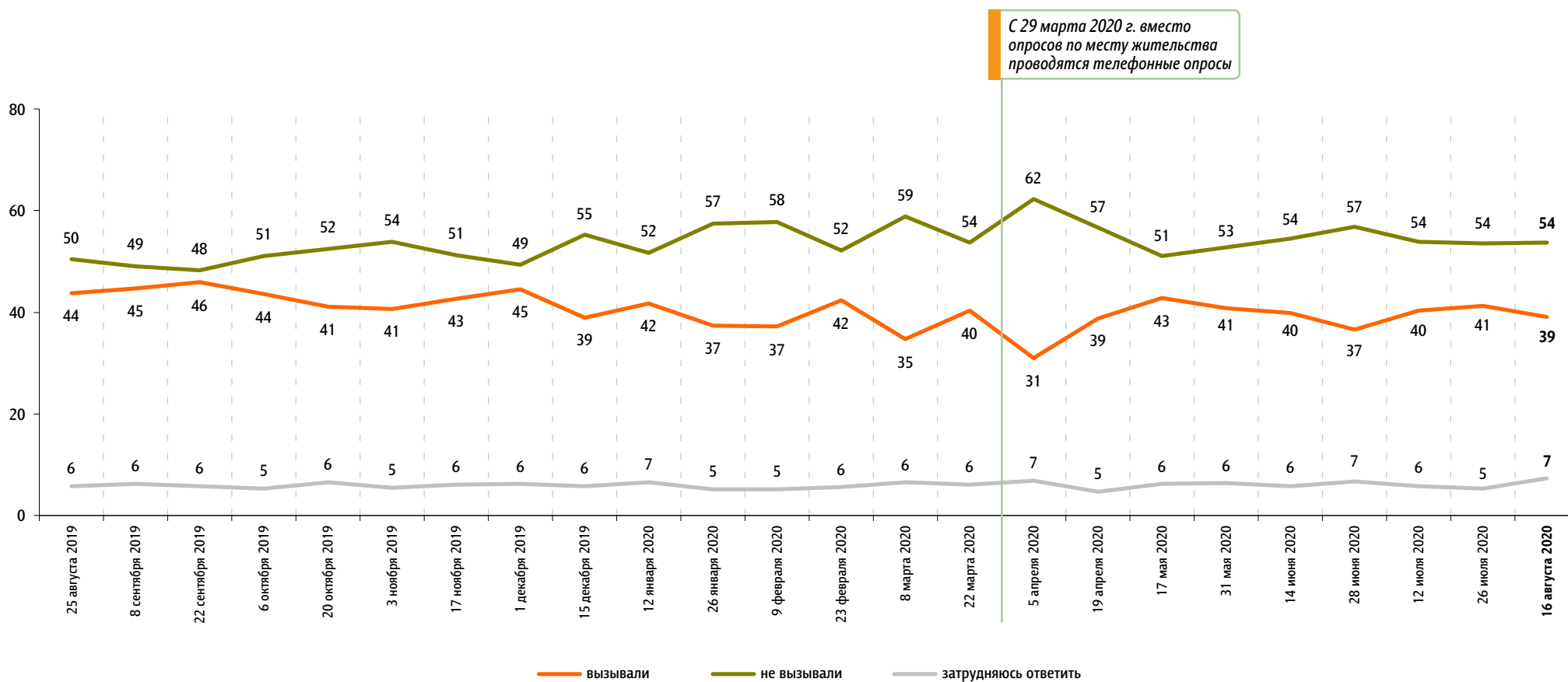
За последний месяц Вам приходилось или не приходилось слышать от окружающих Вас людей критические высказывания в адрес российских властей?

данные в % от всех опрошенных



Действия российских властей за последний месяц у Вас лично вызвали недовольство, возмущение или не вызывали?

данные в % от всех опрошенных



До 22 марта 2020 г. включительно – опрос «ФОМнибус» (по месту жительства). 1500 респондентов.

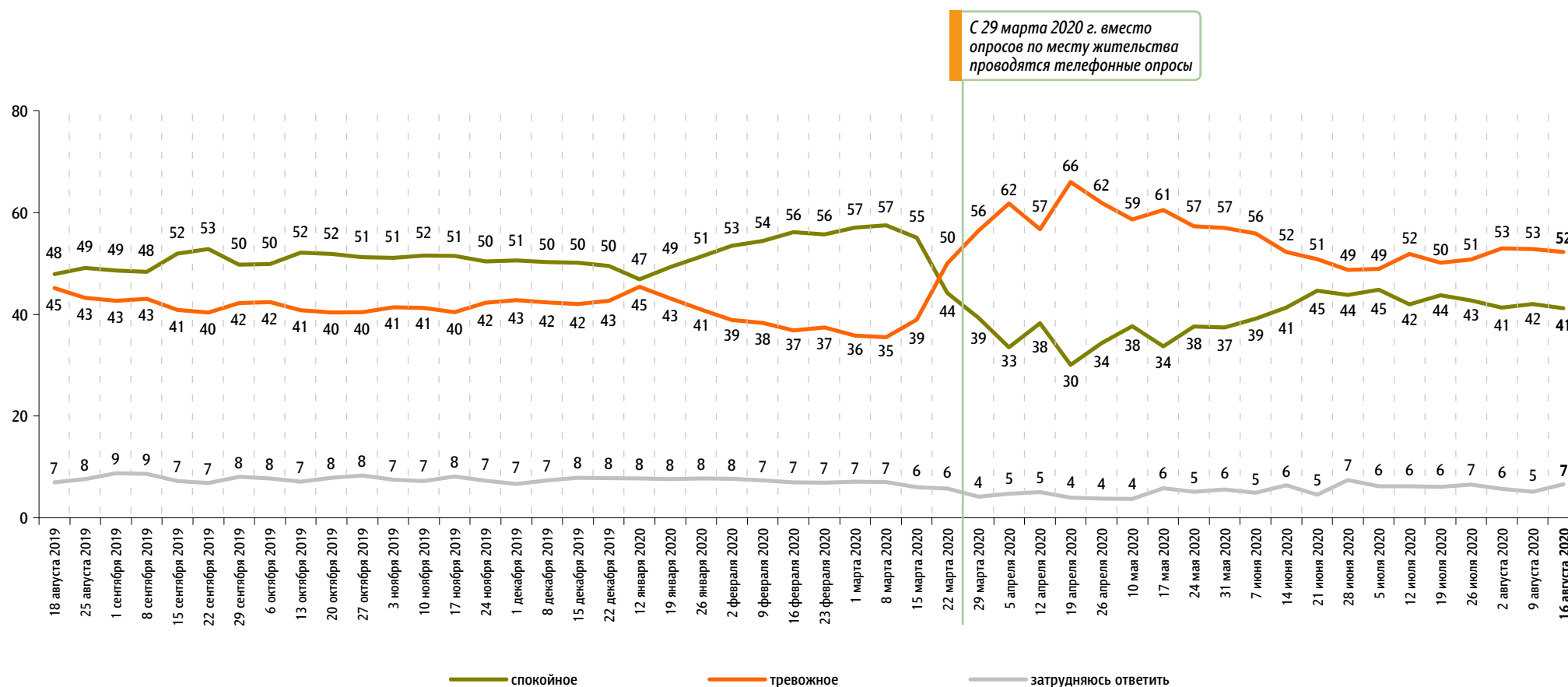
# Настроение окружающих

Всероссийский телефонный опрос 14–16 августа. 2000 респондентов.

До 22 марта 2020 г. включительно – опрос «ФОМнибус» (по месту жительства). 3000 респондентов.

Какое настроение, по Вашему мнению, преобладает сегодня среди Ваших родных, друзей, коллег, знакомых – спокойное или тревожное?

данные в % от всех опрошенных



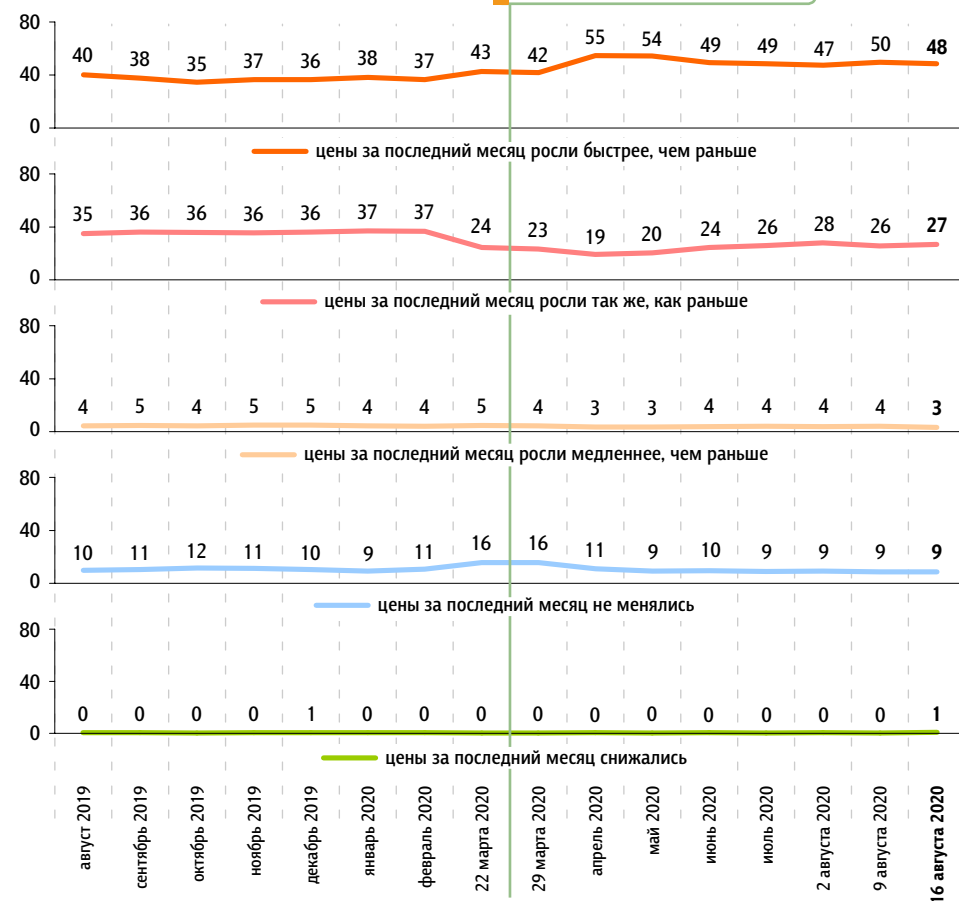
# Динамика цен

Всероссийский телефонный опрос 14–16 августа. 2000 респондентов.  
До 22 марта 2020 г. включительно – опрос «ФОМнибус» (по месту жительства). 3000 респондентов.

Что, по Вашему мнению, за последний месяц происходило с ценами на основные продукты, товары и услуги?

данные в % от всех опрошенных

С 29 марта 2020 г. вместо опросов по месту жительства проводятся телефонные опросы

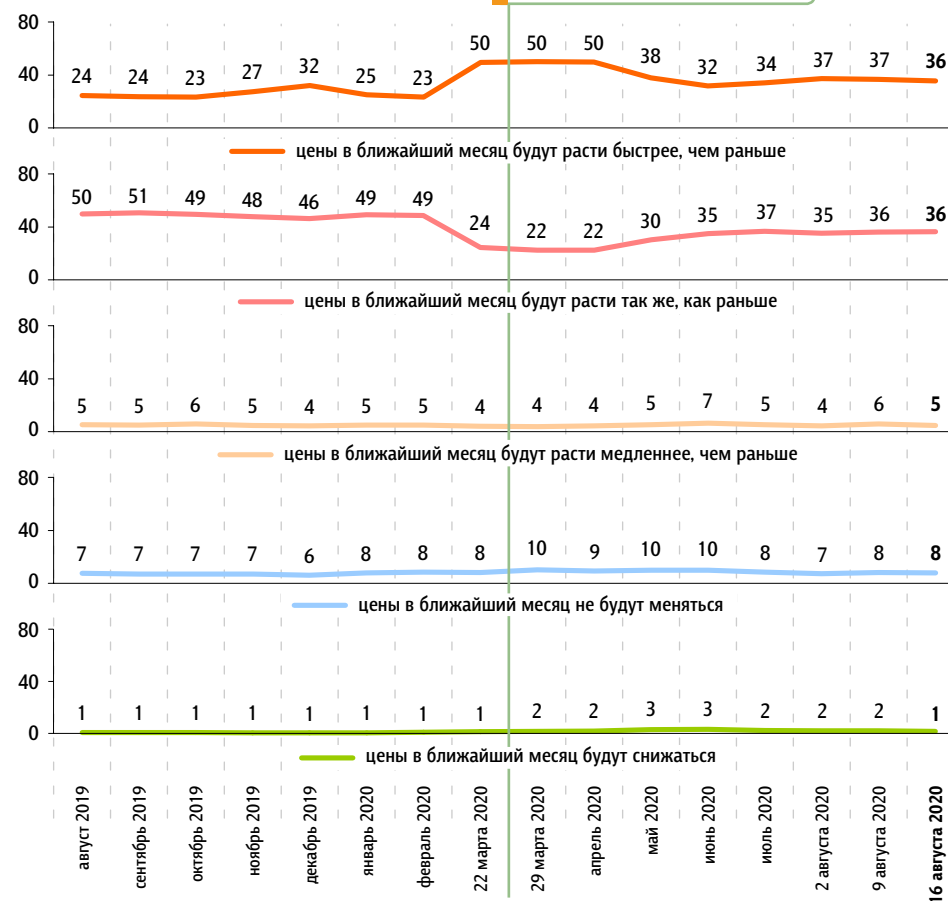


До февраля 2020 г. включительно респондентам предлагалась карточка с вариантами ответа.

Как Вы думаете, что будет происходить с ценами на основные продукты, товары и услуги в ближайший месяц?

данные в % от всех опрошенных

С 29 марта 2020 г. вместо опросов по месту жительства проводятся телефонные опросы



До февраля 2020 г. включительно респондентам предлагалась карточка с вариантами ответа.



[www.fom.ru](http://www.fom.ru)

© ФОМ, 2020

123022 Москва, ул. Рочдельская, д. 15, стр. 16А  
тел. : +7 (495) 620-62-32  
факс : +7 (495) 620-62-33  
[www.fom.ru](http://www.fom.ru)  
[fom@fom.ru](mailto:fom@fom.ru)

**Александр Ослон** – президент ФОМ

**Всероссийский телефонный опрос** – репрезентативный опрос населения 18 лет и старше. Интервью по телефону. Случайная выборка номеров мобильных и стационарных телефонов.

Выборка:

1000 респондентов.

Статистическая погрешность не превышает 3,8%.

2000 респондентов.

Статистическая погрешность не превышает 2,7%.

4000 респондентов.

Статистическая погрешность не превышает 1,9%.

**До 22 марта 2020 г. включительно:**

**ФОМнибус** – репрезентативный еженедельный опрос населения 18 лет и старше.

Метод опроса – интервью по месту жительства респондента.

Выборка:

1500 респондентов (жители 104 городских и сельских населенных пунктов в 53 субъектах РФ).

Статистическая погрешность не превышает 3,6%.

3000 респондентов (жители 207 городских и сельских населенных пунктов в 73 субъектах РФ).

Статистическая погрешность не превышает 2,5%.