

# ДОМИНАНТЫ.

## ПОЛЕ МНЕНИЙ



### Социологический бюллетень

Опрос: неделя №33

Выпуск: 26 августа 2021 года

© ФОМ, 2021  
[www.fom.ru](http://www.fom.ru)

---

#### Ключевые индикаторы общественного мнения

##### 2 Политические индикаторы


- 2 В. Путин: отношение и оценки работы
- 4 Правительство РФ: оценка работы
- 5 М. Мишустин: оценка работы
- 6 Рейтинги партий

---

#### Факторы формирования общественного мнения

- 8 События недели
  - 9 Протестный потенциал
  - 11 Настроение окружающих
  - 12 Динамика цен
-

# Политические индикаторы



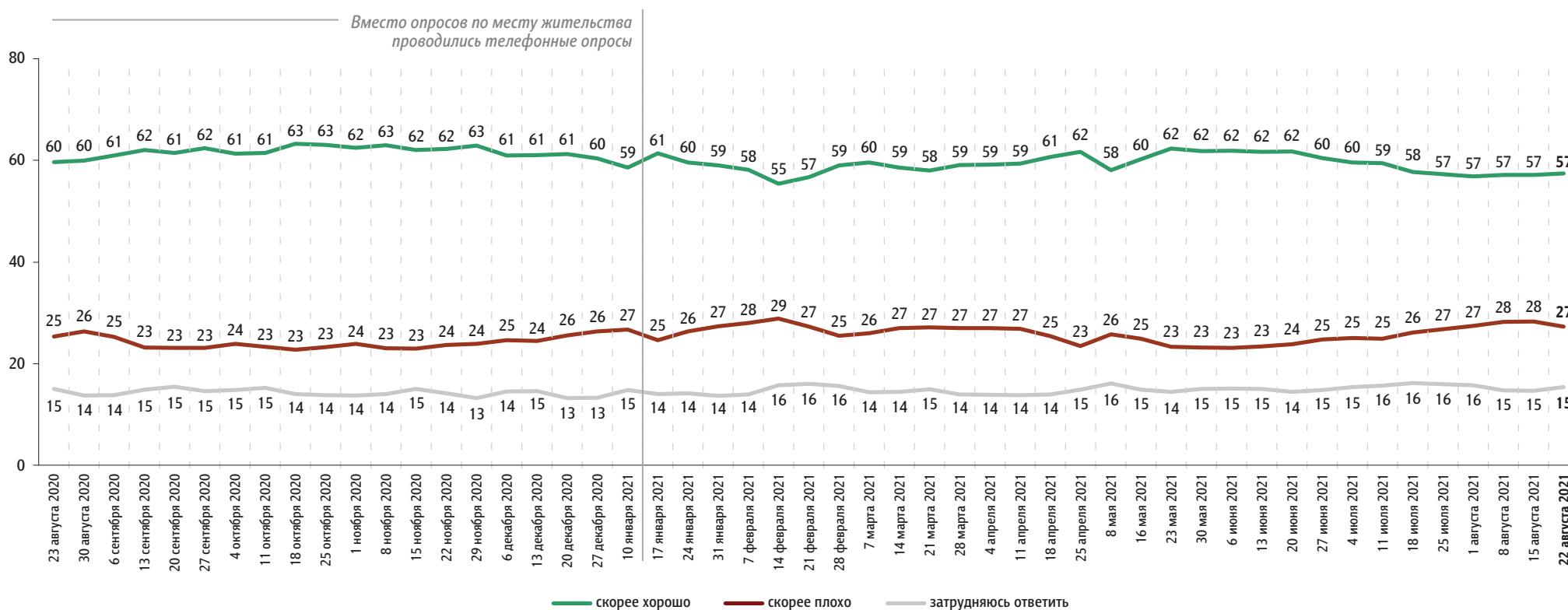
## В. Путин: отношение и оценки работы

Опрос «ФОМнибус» 20–22 августа. 207 населенных пунктов, 73 субъекта РФ, 3000 респондентов.  
С 23 августа 2020 г. до 10 января 2021 г. включительно – Всероссийский телефонный опрос. 4000 респондентов.

### Оценка работы В. Путина

Как Вы считаете, президент В. Путин работает на своём посту скорее хорошо или скорее плохо?

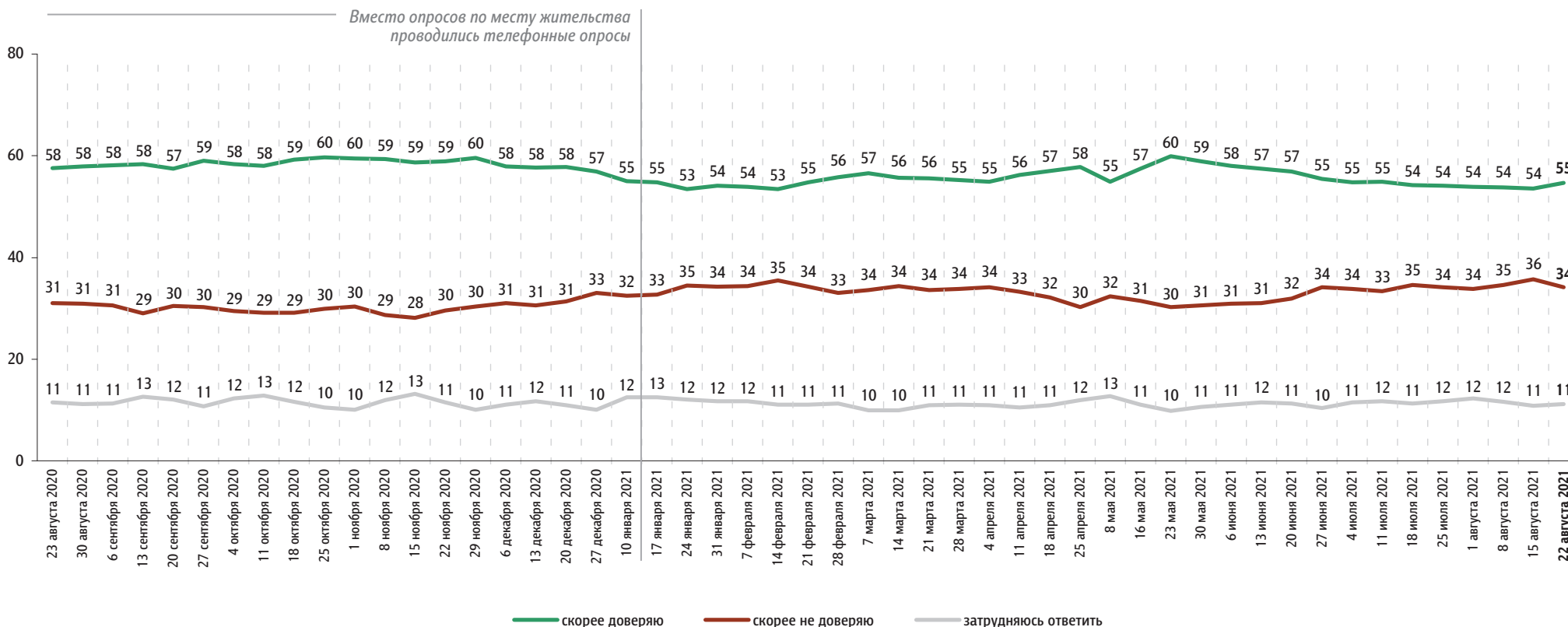
данные в % от всех опрошенных



## Доверие В. Путину

Вы скорее доверяете или скорее не доверяете В. Путину?

данные в % от всех опрошенных



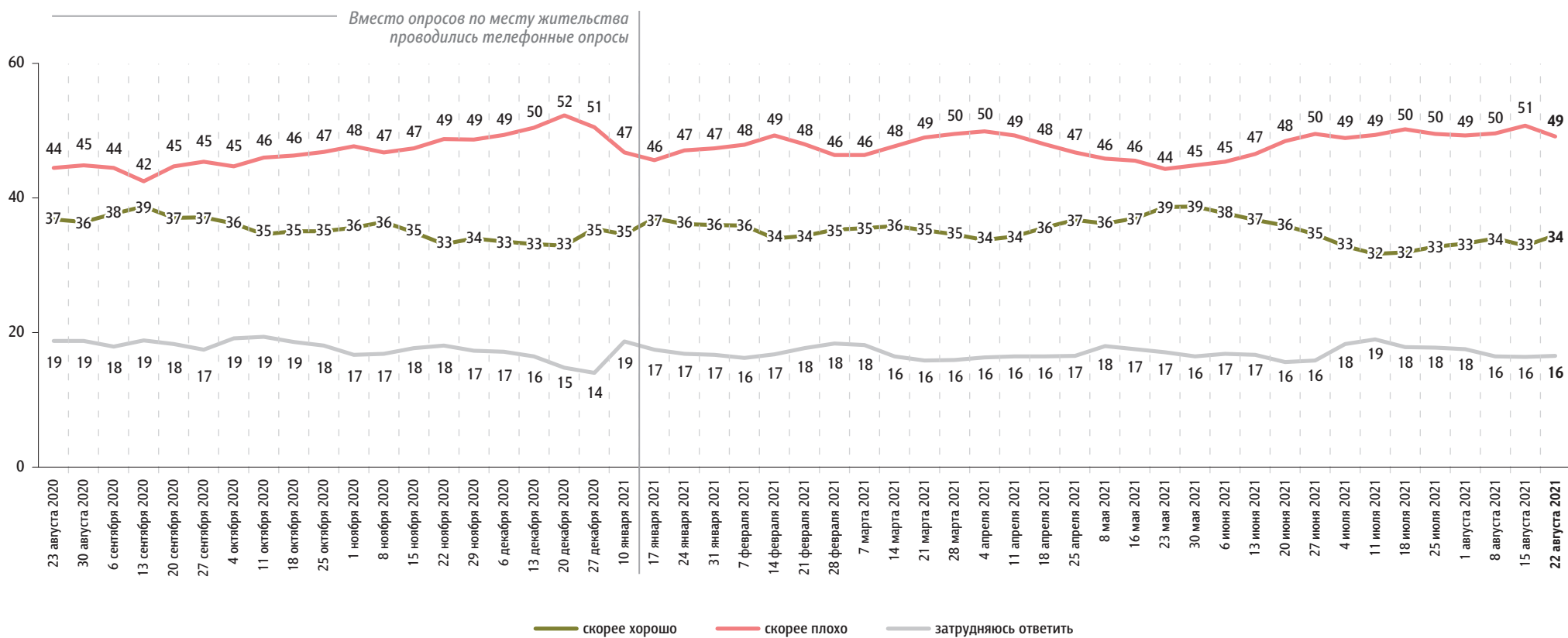
С 23 августа 2020 г. до 10 января 2021 г. включительно – Всероссийский телефонный опрос. 4000 респондентов.

# Правительство РФ: оценка работы

Опрос «ФОМнибус» 20–22 августа. 207 населенных пунктов, 73 субъекта РФ, 3000 респондентов.  
С 23 августа 2020 г. до 10 января 2021 г. включительно – Всероссийский телефонный опрос. 4000 респондентов.

Как, по Вашему мнению, сегодня работает российское правительство – скорее хорошо или скорее плохо?

данные в % от всех опрошенных



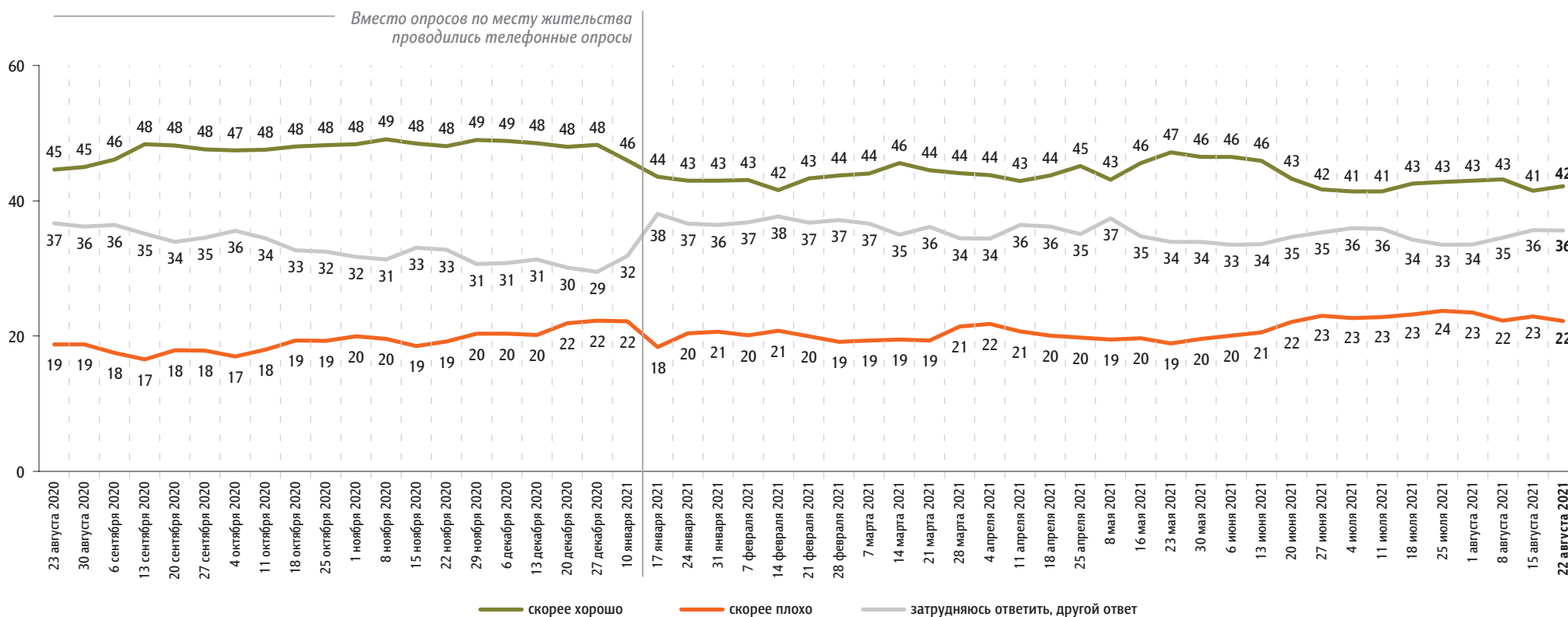


## М. Мишустин: оценка работы

Опрос «ФОМнибус» 20–22 августа. 207 населенных пунктов, 73 субъекта РФ, 3000 респондентов.  
С 23 августа 2020 г. до 10 января 2021 г. включительно – Всероссийский телефонный опрос. 4000 респондентов.

На Ваш взгляд, глава правительства Михаил Мишустин работает на своём посту скорее хорошо или скорее плохо?

данные в % от всех опрошенных



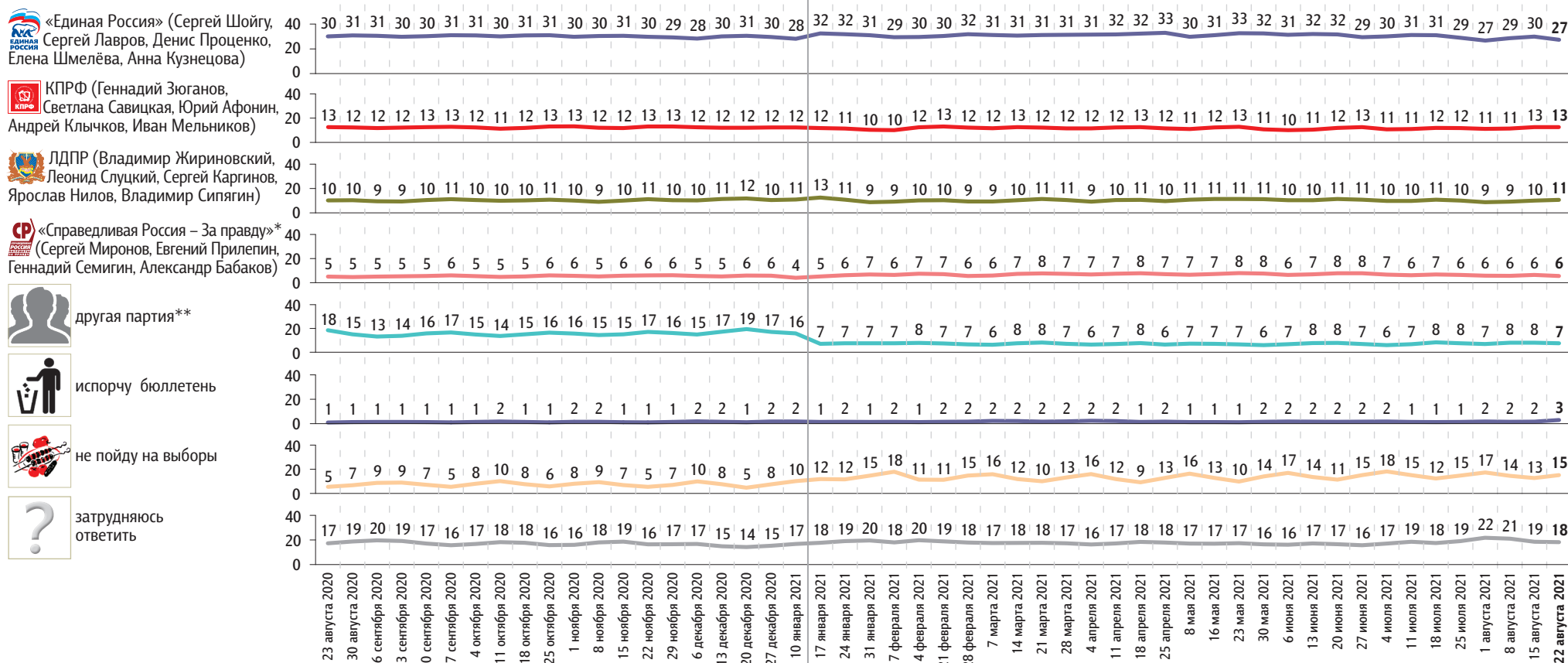
# Рейтинги партий

Опрос «ФОМнибус» 20–22 августа. 104 населенных пункта, 53 субъекта РФ, 1500 респондентов.  
С 23 августа 2020 г. до 10 января 2021 г. включительно – Всероссийский телефонный опрос. 4000 респондентов.

Если Вы примете участие в выборах депутатов Государственной думы в сентябре этого года, то как, за какую партию Вы, скорее всего, проголосуете? (Картонка, один ответ.)

данные в % от всех опрошенных

Вместо опросов по месту жительства проводились телефонные опросы



\* До 7 февраля 2021 г. включительно – партия «Справедливая Россия». С 14 февраля 2021 г. – объединенная партия «Справедливая Россия – За правду», в состав которой вошли партии «Справедливая Россия», «За правду» и «Патриоты России».

\*\* Прочие партии из предложенного в картонке списка.

С 23 августа 2020 г. до 10 января 2021 г. включительно вопрос задавался в формулировке: «Если бы в ближайшее воскресенье состоялись выборы в Государственную думу, то как, за какую партию Вы бы проголосовали?»  
С 17 января 2021 г. до 27 июня 2021 г. включительно вопрос задавался в формулировке: «Представьте себе, что в следующее воскресенье состоятся выборы в Государственную думу. Скажите, пожалуйста, как, за какую партию Вы бы проголосовали? (Картонка, один ответ.)»

Если Вы примете участие в выборах депутатов Государственной думы в сентябре этого года, то как, за какую партию Вы, скорее всего, проголосуете? (Карточка, один ответ.)

данные в % от всех опрошенных

	17 января 2021	24 января 2021	31 января 2021	7 февраля 2021	14 февраля 2021	21 февраля 2021	28 февраля 2021	7 марта 2021	14 марта 2021	21 марта 2021	28 марта 2021	4 апреля 2021	11 апреля 2021	18 апреля 2021	25 апреля 2021	8 мая 2021	16 мая 2021	23 мая 2021	30 мая 2021	6 июня 2021	13 июня 2021	20 июня 2021	27 июня 2021	4 июля 2021	11 июля 2021	18 июля 2021	25 июля 2021	1 августа 2021	8 августа 2021	15 августа 2021	22 августа 2021	
«Новые люди» (Алексей Нечаев, Сардана Авксентьева)	1	1	1	0	1	1	1	1	1	1	1	1	1	1	1	1	1	1	1	1	1	2	1	1	2	3	3	2	2	2	2	
Российская экологическая партия «Зелёные» (Андрей Нагибин, Сергей Ревин, Сергей Шахматов, Руфина Шагапова, Александра Кудзагова)	0	0	0	0	1	1	1	0	1	1	0	1	1	1	0	0	0	0	0	0	0	0	0	0	0	0	0	0	0	0	0	1
«Яблоко» (Николай Рыбаков)	1	1	1	1	2	2	1	1	1	1	1	1	1	1	1	1	1	1	1	1	2	2	1	1	1	1	1	1	1	1	1	
Российская партия пенсионеров за социальную справедливость (Владимир Бураков, Владимир Ворожцов, Андрей Широков)	1	1	1	1	1	1	1	1	1	1	1	1	1	1	1	1	1	1	1	1	1	1	1	1	1	1	1	1	1	1	1	
Российская партия свободы и справедливости (Максим Шевченко, Дмитрий Потапенко, Максим Кукушкин, Руслан Курбанов, Герман Клименко)	—	—	—	—	—	—	—	—	—	—	—	—	—	—	—	—	—	—	—	—	—	—	—	—	—	—	—	—	—	—	—	
«Родина» (Алексей Журавлёв, Андрей Богатов, Татьяна Буланова, Олег Пахолков, Дмитрий Булыкин)	1	0	0	0	1	1	0	0	0	0	0	0	0	1	0	0	1	0	0	0	1	0	0	0	0	0	0	0	1	1	0	0
Партия Роста (Ирина Миронова, Елена Ульянова, Ксения Безуглова)	0	0	0	0	0	0	0	0	0	1	0	0	0	0	0	0	0	0	0	0	0	0	0	0	0	0	0	0	0	0	0	0
«Зелёная альтернатива» (Виктория Дайнеко, София Калягина, Ксения Качаева, Виктор Бетехин, Александр Долгушин)	0	0	0	0	0	0	0	0	0	0	0	0	1	1	0	0	0	0	0	0	1	0	0	0	0	0	0	0	0	1	1	0
«Коммунисты России» (Максим Сурайкин, Руслан Хугаев, Илья Ульянов, Сергей Малинкович, Ярослав Сидоров)	1	1	1	1	1	1	1	1	1	1	1	1	1	1	1	1	1	1	1	1	1	1	1	1	1	1	1	1	1	1	1	0
«Гражданская платформа» (Рифат Шайхутдинов, Сергей Милицкий, Валерий Вакарюк)	0	0	0	0	0	0	0	0	0	0	0	0	0	0	0	0	0	0	0	0	0	0	0	0	0	0	0	0	0	0	0	0

# События недели

Опрос «ФОМнибус» 20–22 августа. 104 населенных пункта, 53 субъекта РФ, 1500 респондентов.

Какие события прошедшей недели, о которых сообщалось в средствах массовой информации, больше всего заинтересовали Вас, привлекли Ваше внимание? (Открытый вопрос.)

*данные в % от всех опрошенных, приведены наиболее показательные высказывания*

<b>События в Афганистане</b>	«Американцы войска из Афганистана вывели, много говорят об этом»; «в Афганистане правительство сменилось»; «в Афганистане свергли президента»; «взятие Кабула»; «события в Афганистане: то, что свергли президента талибы. Их президент сбежал с большими деньгами»; «Талибан занял Афганистан».	<b>19</b>
<b>Пожары, наводнения в России, другие природные катаклизмы</b>	«Горит Россия»; «горит тайга в стране»; «лес горит в Якутии»; «пожар в заповеднике “Мордовский”»; «борьба с пожаром в Якутии, Мордовии»; «затопило Анапу и горит север, Якутия»; «затопления на юге, пожары в Сибири»; «про наводнения в Амурской области, пожары в Сибири»; «жара 40 градусов»; «в Балтийском море шторм».	<b>15</b>
<b>Пандемия коронавируса, защитные меры, прививки</b>	«Ковид-19»; «больше информации о коронавирусе»; «пандемия идет. Очень заразная болезнь, нужно ходить в масках»; «отменили ношение перчаток, послабления по ковиду»; «кто прививаться, тем должны подарки дать»; «студенты, не сделавшие прививки, будут учиться на удаленке»; «вакцинация: всех обяжут».	<b>4</b>
<b>Аварии, катастрофы, несчастные случаи</b>	«Аварии в военной технике»; «взрыв в Москве в многоквартирном доме»; «самолет упал в Подмоскowie опытный, погибли три летчика-испытателя, один из них Герой России»; «гибель туристов на Камчатке».	<b>4</b>
<b>Работа властных структур, подготовка к выборам</b>	«Итоги работы правительства»; «хотят повысить МРОТ, поднять детские пособия, больничный по уходу за ребенком 100%»; «Шойгу хочет построить в Сибири три новых города по 500 тысяч человек»; «выборы».	<b>2</b>
<b>События на Украине</b>	«Про Украину»; «по Украине: уничтожение русских»; «Зеленский хочет разрушить нашу страну».	<b>2</b>
<b>Визит А. Меркель в Россию</b>	«Меркель приехала в Москву»; «последний раз в своей должности приезжала канцлер ФРГ Меркель»; «встреча Меркель и Путина».	<b>2</b>
<b>Рост цен, низкий уровень жизни</b>	«О материальном положении»; «нет денежной помощи пенсионерам»; «пенсию не прибавляют»; «рост цен на бензин»; «рост цен на капусту».	<b>1</b>
<b>Выплаты, пособия, повышение пенсий</b>	«Денежные выплаты для детей»; «про пособия на детей к школе»; «молодым дополнительные выплаты»; «пенсионерам по 10 тысяч»; «помощь населению».	<b>1</b>
<b>Криминальные события, коррупционные скандалы, терроризм</b>	«Перерезали семью в Хакасии»; «как бабушку убили на улице Октября дом 30»; «смерть восьмилетней девочки: я за смерть для педофилов»; «как обворовывают нас коррупционеры»; «теракт в Воронеже».	<b>1</b>
<b>Пожары в Турции</b>	«Пожары в Турции»; «тушение пожаров в Турции».	<b>1</b>
<b>Спортивные события</b>	«Олимпиада в Токио»; «Арина Аверина заняла второе место по художественной гимнастике»; «Параолимпиада»; «переход Месси».	<b>1</b>
<b>Крушение российского самолета в Турции</b>	«Падение самолета российского в Турции»; «разбился самолет в Турции»; «гибель пилотов в Турции».	<b>1</b>
<b>Другие события в России</b>	«30 лет ГКЧП»; «Грудинина прессуют»; «“Дождь” внесли в список иностранных агентов»; «ФБК Навального объявили террористическим каналом»; «Алиханов борется с загрязнением рек и озер».	<b>2</b>
<b>Другие события в мире</b>	«Русофобия в Казахстане»; «Лукашенко отменил обязательную вакцинацию».	<b>1</b>
<b>Затрудняюсь ответить, нет ответа</b>		<b>54</b>

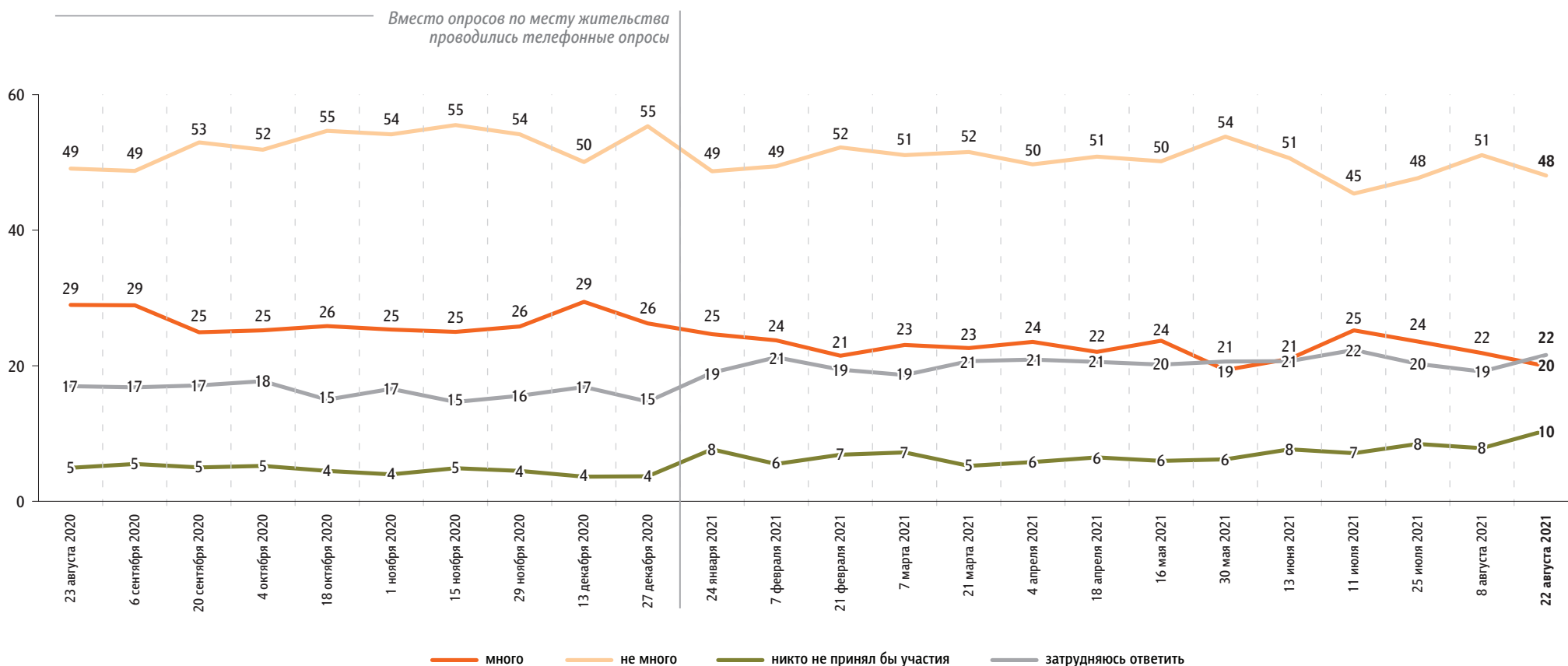


# Протестный потенциал

Опрос «ФОМнибус» 20–22 августа. 104 населенных пункта, 53 субъекта РФ, 1500 респондентов.  
С 23 августа до 27 декабря 2020 г. включительно – Всероссийский телефонный опрос. 2000 респондентов.

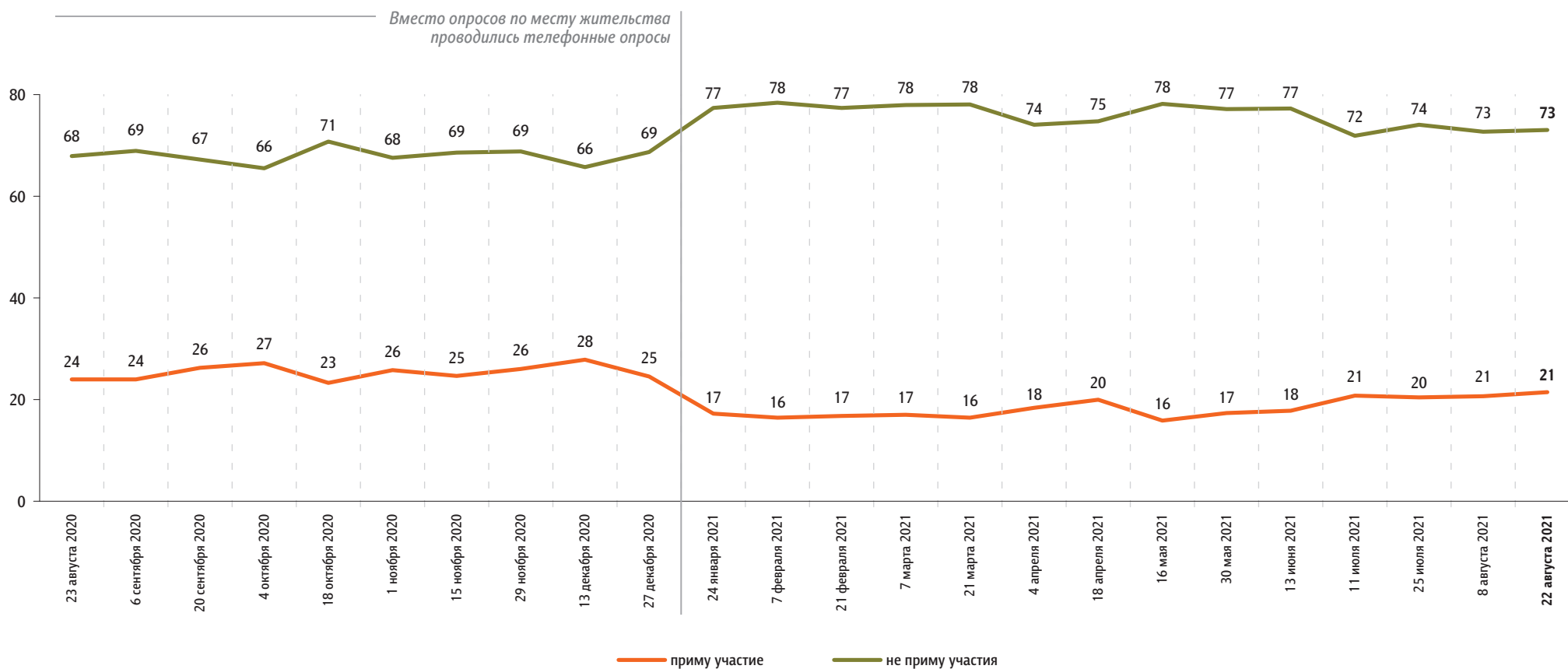
Если бы в ближайшие месяц-два там, где Вы живёте, прошли митинги, демонстрации, акции протеста, то как Вы думаете, много или не много людей приняли бы в них участие?

данные в % от всех опрошенных



А Вы лично примете или не примете участие в митингах, демонстрациях, акциях протеста, если они пройдут в ближайшие месяц-два там, где Вы живёте?

данные в % от всех опрошенных



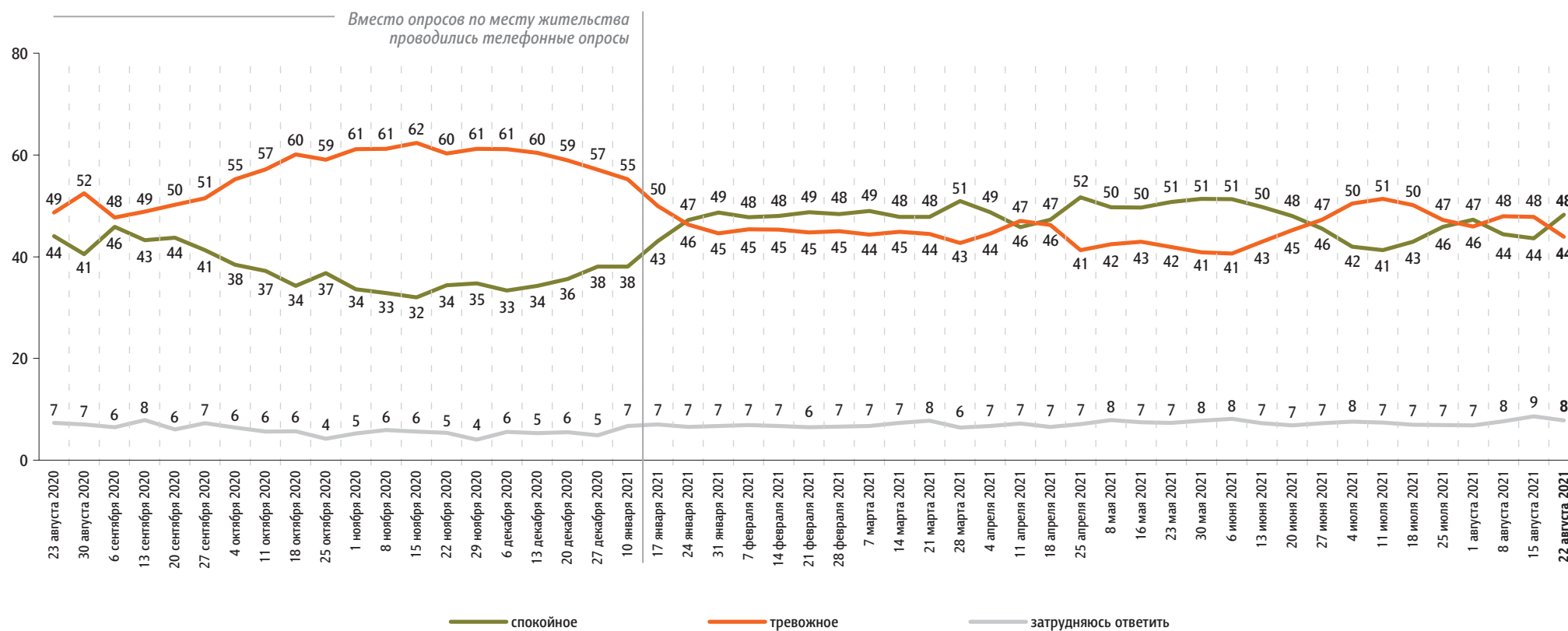
С 23 августа до 27 декабря 2020 г. включительно – Всероссийский телефонный опрос. 2000 респондентов.

# Настроение окружающих

Опрос «ФОМнибус» 20–22 августа. 207 населенных пунктов, 73 субъекта РФ, 3000 респондентов.  
С 23 августа 2020 г. до 10 января 2021 г. включительно – Всероссийский телефонный опрос. 2000 респондентов.

Какое настроение, по Вашему мнению, преобладает сегодня среди Ваших родных, друзей, коллег, знакомых – спокойное или тревожное?

данные в % от всех опрошенных



# Динамика цен

Опрос «ФОМнибус» 20–22 августа. 207 населенных пунктов, 73 субъекта РФ, 3000 респондентов.

По Вашим наблюдениям, на какие основные продукты, товары и услуги цены за последний месяц заметно выросли? (Карточка, любое число ответов.)

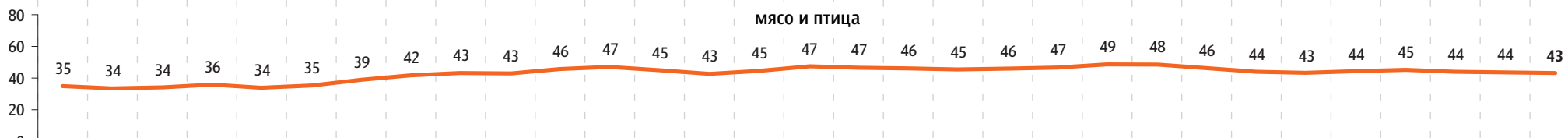
данные в % от всех опрошенных

## Продукты питания

### хлеб и хлебобулочные изделия




### мясо и птица



### молоко и молочная продукция



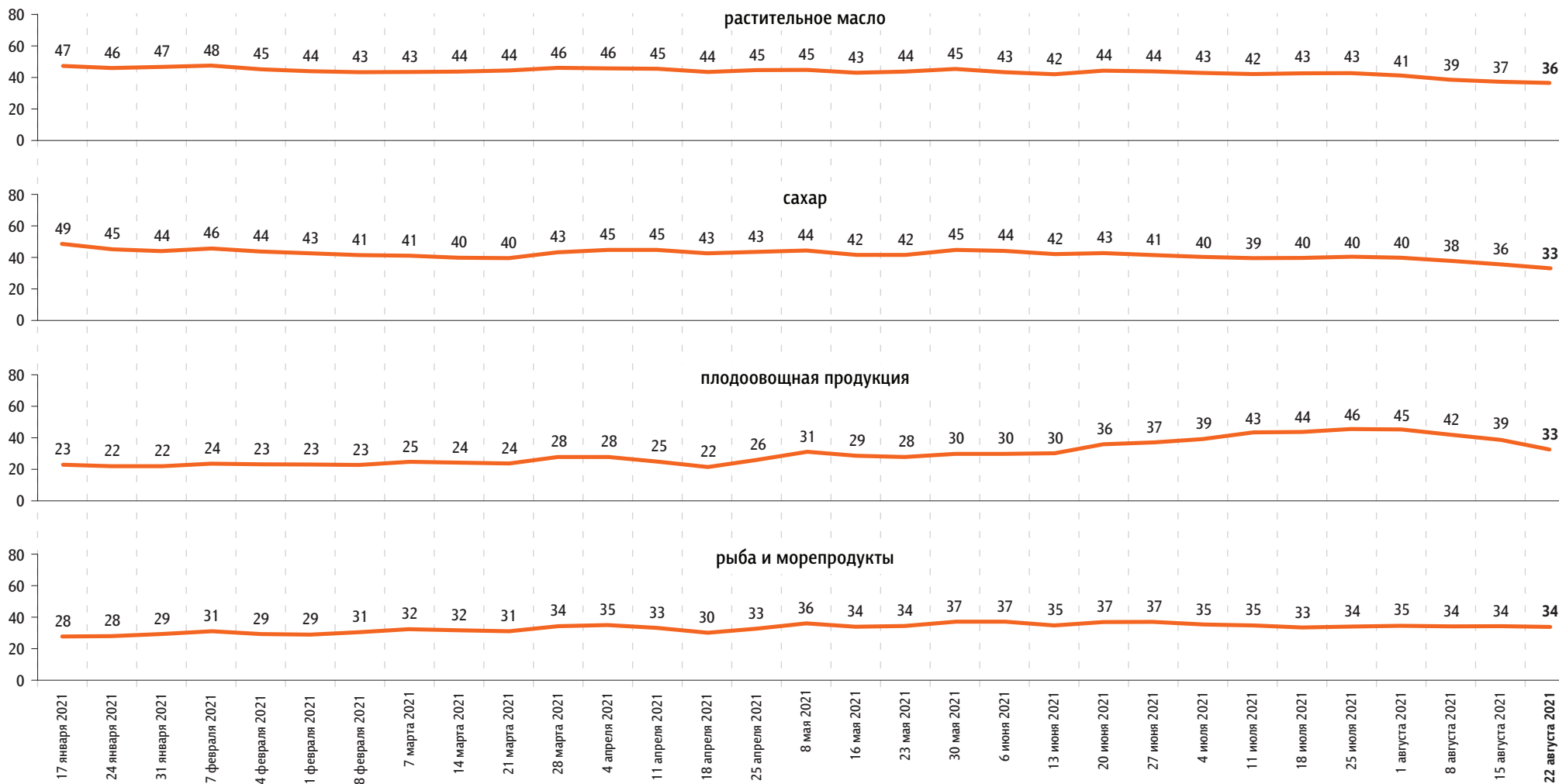
### яйца



По Вашим наблюдениям, на какие основные продукты, товары и услуги цены за последний месяц достаточно заметно выросли? (Карточка, любое число ответов.)

данные в % от всех опрошенных

### Продукты питания



По Вашим наблюдениям, на какие основные продукты, товары и услуги цены за последний месяц достаточно заметно выросли? (Карточка, любое число ответов.)

данные в % от всех опрошенных

### Продукты питания

крупя, макаронные изделия



алкогольные напитки



### Непродовольственные товары

одежда, обувь



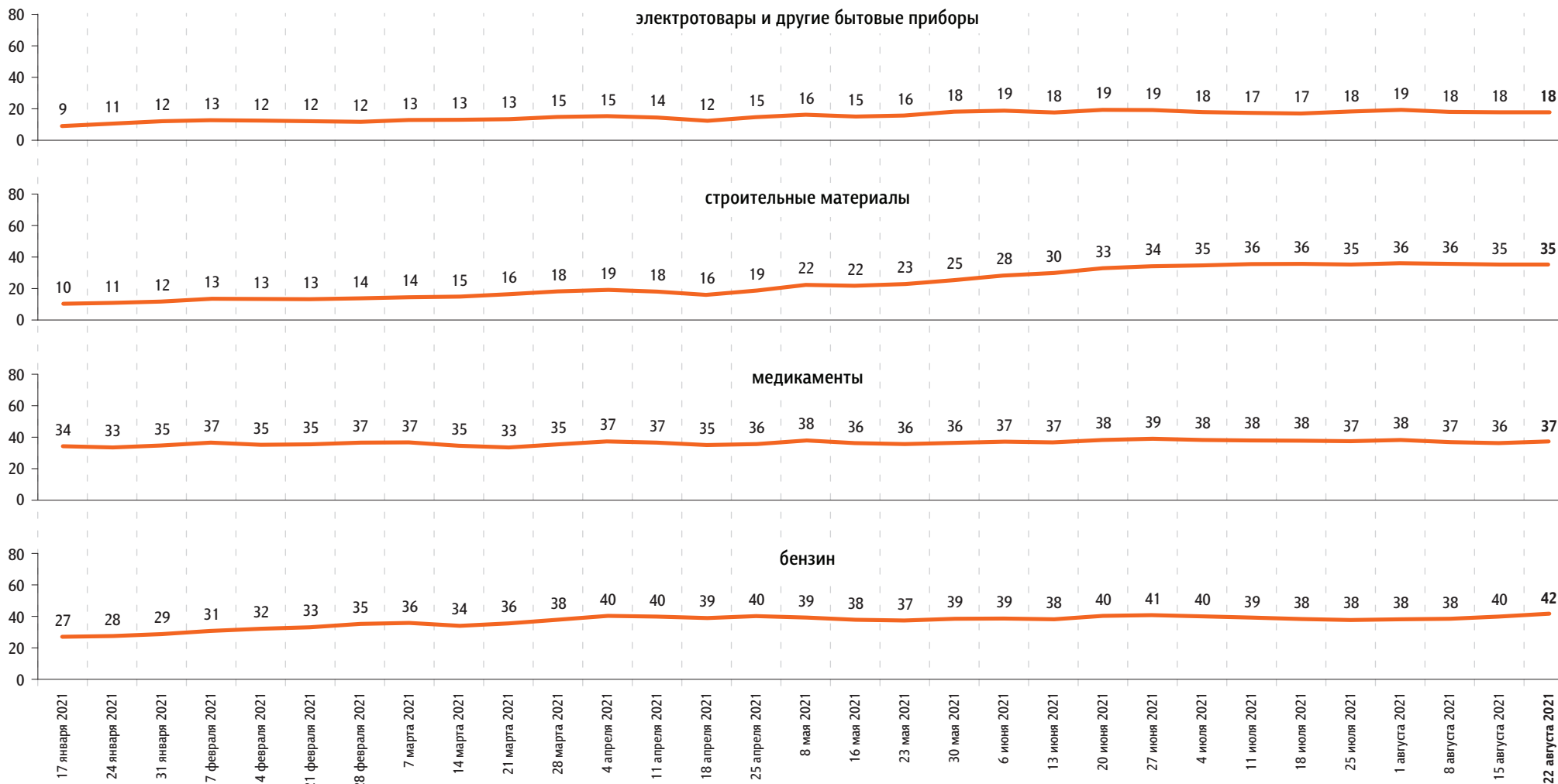
моющие и чистящие средства



По Вашим наблюдениям, на какие основные продукты, товары и услуги цены за последний месяц достаточно заметно выросли? (Карточка, любое число ответов.)

данные в % от всех опрошенных

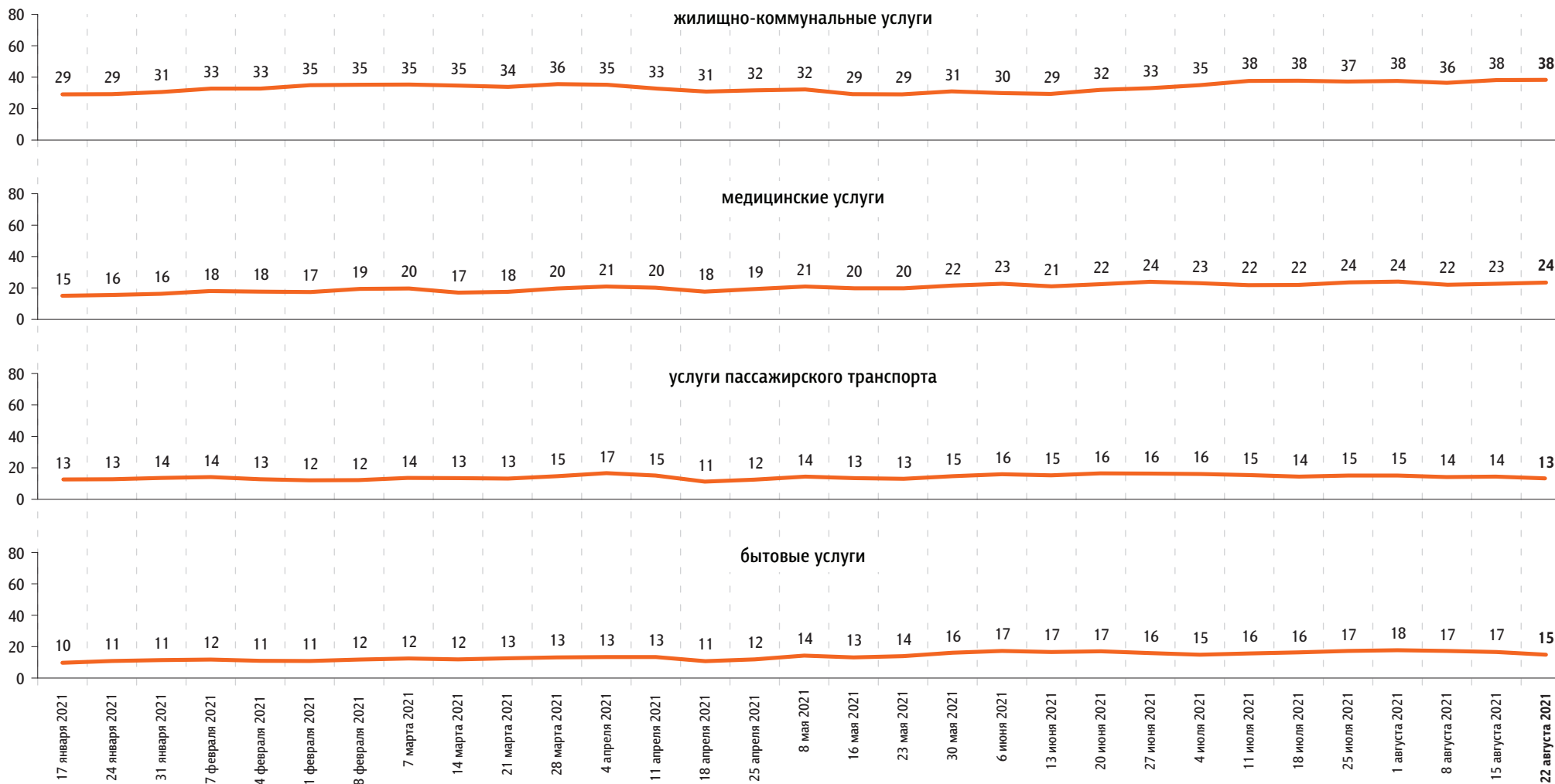
### Непродовольственные товары



По Вашим наблюдениям, на какие основные продукты, товары и услуги цены за последний месяц достаточно заметно выросли? (Карточка, любое число ответов.)

данные в % от всех опрошенных

### Услуги







[www.fom.ru](http://www.fom.ru)

© ФОМ, 2021

123022 Москва, ул. Рочдельская, д. 15, стр. 16А  
тел. : +7 (495) 653-82-32  
факс : +7 (495) 653-82-02  
[www.fom.ru](http://www.fom.ru)  
[fom@fom.ru](mailto:fom@fom.ru)

**Александр Ослон** – президент ФОМ

**ФОМнибус** – репрезентативный еженедельный опрос населения 18 лет и старше.  
Метод опроса – интервью по месту жительства респондента.

Выборка:  
1500 респондентов (жители 104 городских и сельских населенных пунктов в 53 субъектах РФ).  
Статистическая погрешность не превышает 3,6%.

3000 респондентов (жители 207 городских и сельских населенных пунктов в 73 субъектах РФ).  
Статистическая погрешность не превышает 2,5%.

*С 29 марта 2020 г. до 10 января 2021 г. включительно:* **Всероссийский телефонный опрос** – репрезентативный опрос населения 18 лет и старше. Интервью по телефону. Случайная выборка номеров мобильных и стационарных телефонов.

Выборка:  
1000 респондентов.  
Статистическая погрешность не превышает 3,8%.

2000 респондентов.  
Статистическая погрешность не превышает 2,7%.

4000 респондентов.  
Статистическая погрешность не превышает 1,9%.