

ДОМИНАНТЫ.

ПОЛЕ МНЕНИЙ



Социологический бюллетень

Опрос: неделя №33

Выпуск: 22 августа 2024 года

© ФОМ, 2024

www.fom.ru

Ключевые индикаторы общественного мнения


2 Политические индикаторы

- 2 В. Путин: отношение и оценки работы
- 4 Правительство РФ: оценка работы
- 5 М. Мишустин: оценка работы
- 6 Рейтинги партий

Факторы формирования общественного мнения

- 8 События недели
- 9 Протестный потенциал
- 11 Настроение окружающих
- 12 Динамика цен

Политические индикаторы



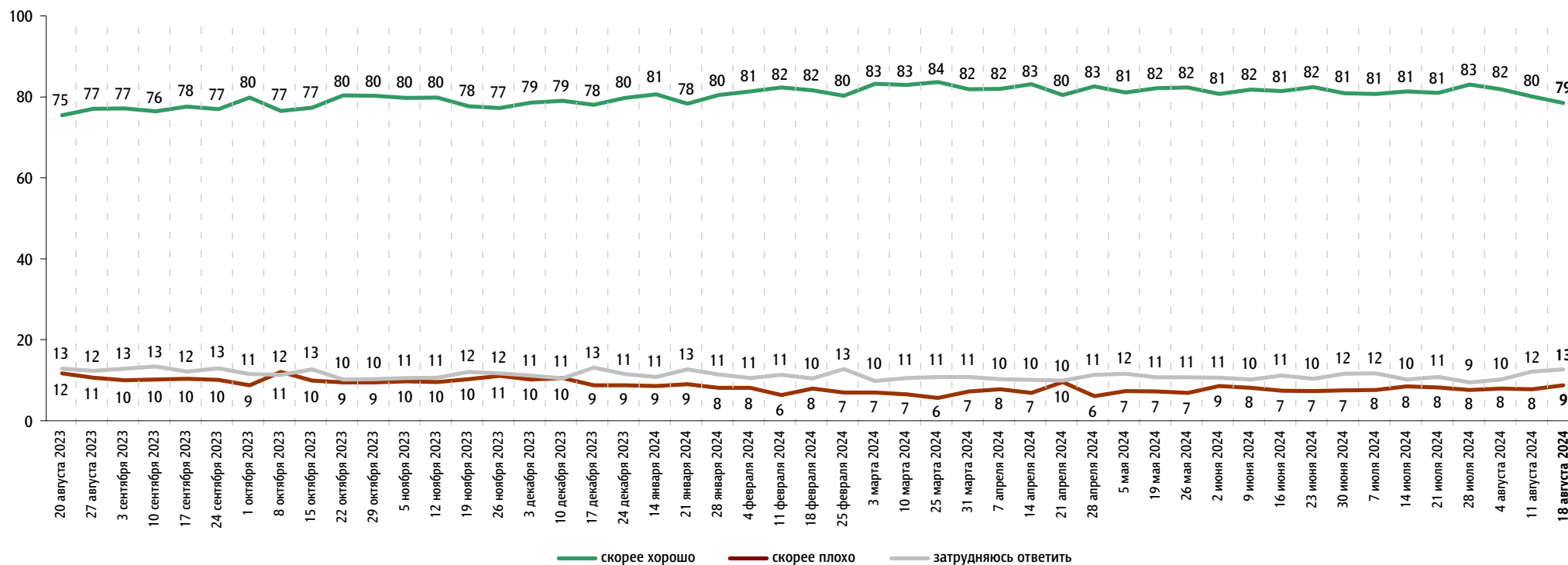
В. Путин: отношение и оценки работы

Опрос «ФОМнибус» 16–18 августа. 104 населенных пункта, 53 субъекта РФ, 1500 респондентов.

Оценка работы В. Путина

Как Вы считаете, президент В. Путин работает на своём посту скорее хорошо или скорее плохо?

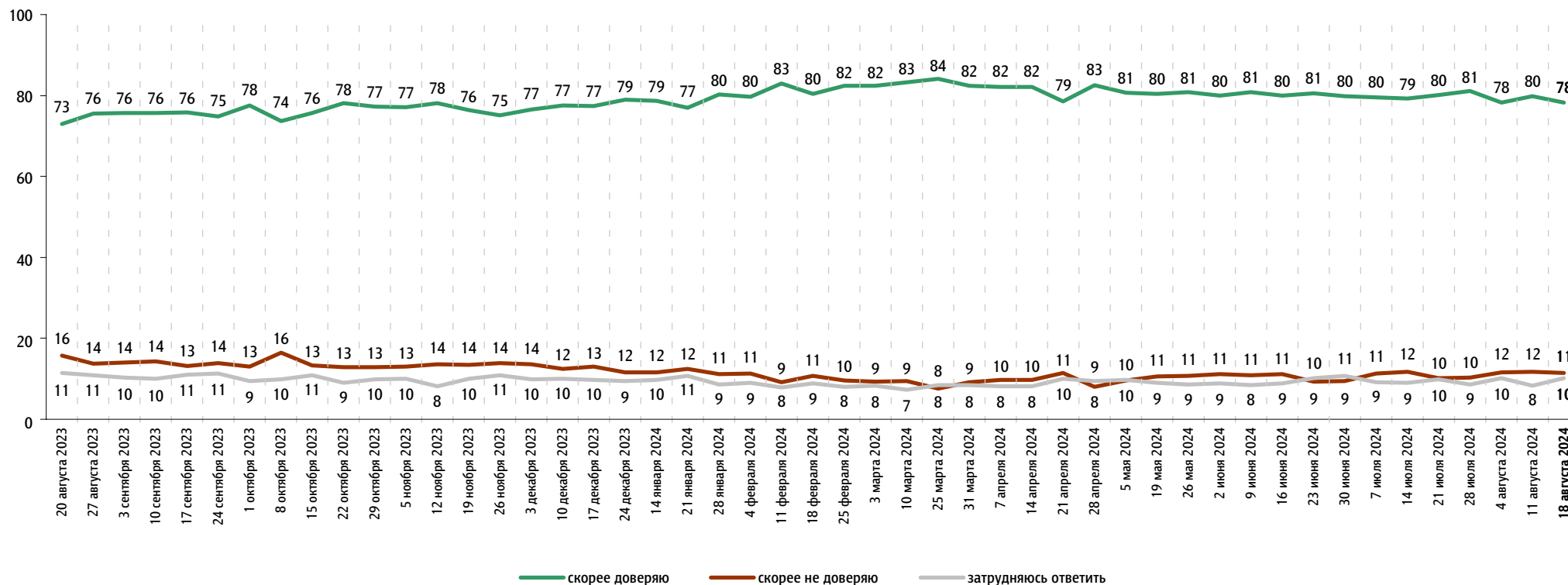
данные в % от всех опрошенных



Доверие В. Путину

Вы скорее доверяете или скорее не доверяете В. Путину?

данные в % от всех опрошенных

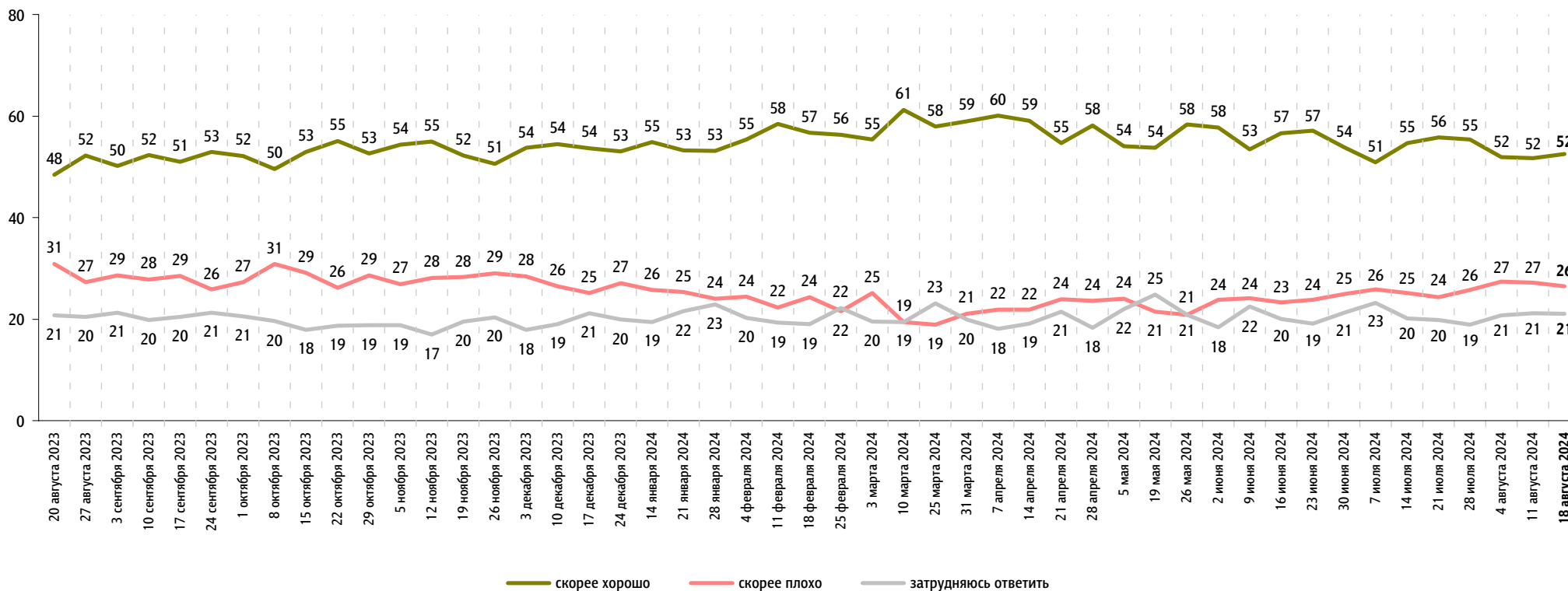


Правительство РФ: оценка работы

Опрос «ФОМнибус» 16–18 августа. 104 населенных пункта, 53 субъекта РФ, 1500 респондентов.

Как, по Вашему мнению, сегодня работает российское правительство – скорее хорошо или скорее плохо?

данные в % от всех опрошенных



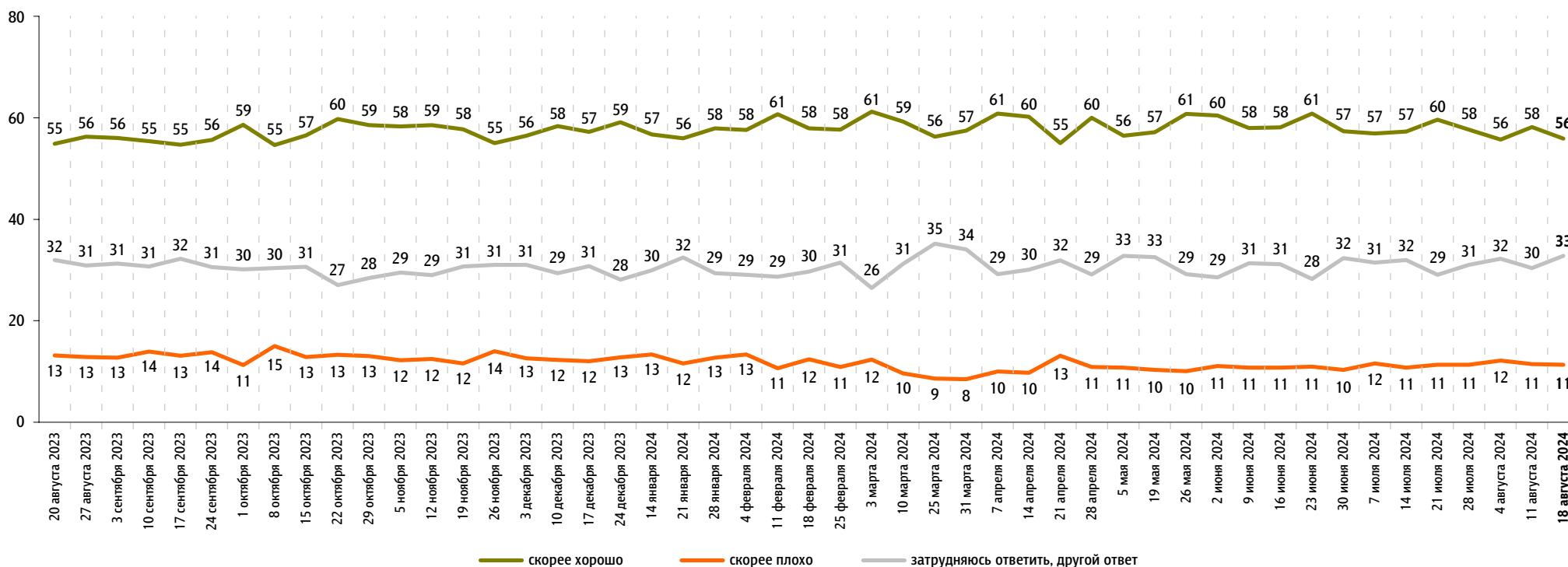


М. Мишустин: оценка работы

Опрос «ФОМнибус» 16–18 августа. 104 населенных пункта, 53 субъекта РФ, 1500 респондентов.

На Ваш взгляд, глава правительства Михаил Мишустин работает на своём посту скорее хорошо или скорее плохо?

данные в % от всех опрошенных

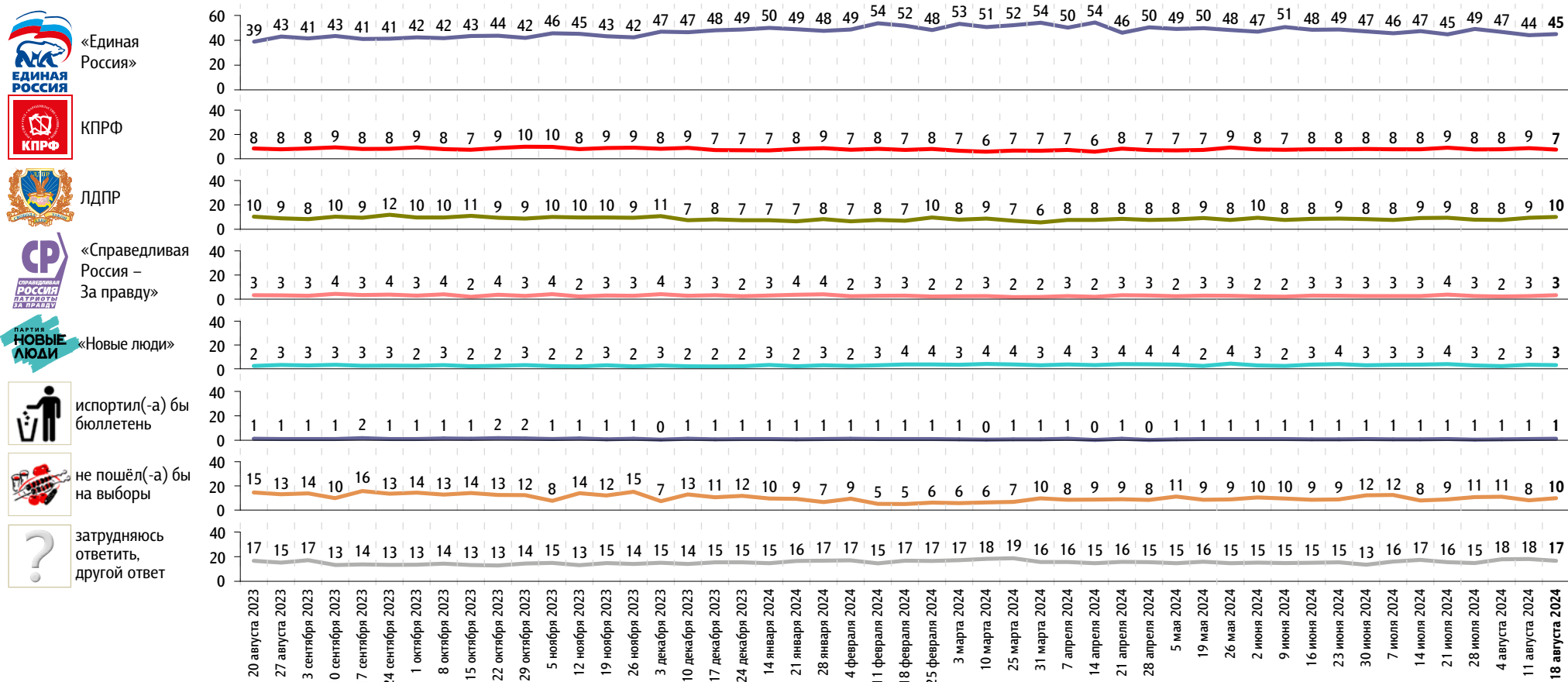


Рейтинги партий

Опрос «ФОМнибус» 16–18 августа. 104 населенных пункта, 53 субъекта РФ, 1500 респондентов.

Представьте себе, что в следующее воскресенье состоятся выборы в Государственную думу. Скажите, пожалуйста, как, за какую партию Вы бы проголосовали? (Карточка, один ответ.)

данные в % от всех опрошенных



Представьте себе, что в следующее воскресенье состоятся выборы в Государственную думу. Скажите, пожалуйста, как, за какую партию Вы бы проголосовали? (Карточка, один ответ.)

данные в % от всех опрошенных

	20 августа 2023	27 августа 2023	3 сентября 2023	10 сентября 2023	17 сентября 2023	24 сентября 2023	1 октября 2023	8 октября 2023	15 октября 2023	22 октября 2023	29 октября 2023	5 ноября 2023	12 ноября 2023	19 ноября 2023	26 ноября 2023	3 декабря 2023	10 декабря 2023	17 декабря 2023	24 декабря 2023	14 января 2024	21 января 2024	28 января 2024	4 февраля 2024	11 февраля 2024	18 февраля 2024	25 февраля 2024	3 марта 2024	10 марта 2024	25 марта 2024	31 марта 2024	7 апреля 2024	14 апреля 2024	21 апреля 2024	28 апреля 2024	5 мая 2024	19 мая 2024	26 мая 2024	2 июня 2024	9 июня 2024	16 июня 2024	23 июня 2024	30 июня 2024	7 июля 2024	14 июля 2024	21 июля 2024	28 июля 2024	4 августа 2024	11 августа 2024	18 августа 2024						
Российская партия пенсионеров за социальную справедливость	1	1	1	1	2	1	1	2	1	1	1	1	1	2	1	1	1	1	1	1	1	1	1	1	1	1	1	1	1	1	1	1	1	1	1	1	1	1	1	1	1	1	2	1	1	1	1	1	1	1	1	1			
«Яблоко»	1	1	1	1	1	1	1	1	1	1	1	1	1	1	1	1	1	1	1	1	1	1	1	1	1	1	1	1	1	1	1	1	1	1	1	0	1	1	1	1	1	1	1	1	1	1	1	0	1	1	1	1	1	1	1
Российская экологическая партия «Зелёные»	1	1	0	1	1	1	1	1	1	1	1	1	1	1	1	1	0	1	1	1	1	1	1	1	1	1	0	1	0	0	1	1	1	1	0	0	1	1	1	1	1	1	1	1	1	1	1	1	1	1	1	1	0		
«Коммунисты России»	0	1	0	0	0	0	1	0	1	0	1	1	0	0	0	0	0	1	1	0	0	0	0	0	0	1	0	0	0	0	0	0	0	0	1	1	1	0	0	0	1	1	0	0	0	0	0	0	0	1	1	0			
Российская партия свободы и справедливости	1	0	0	0	0	0	0	0	0	0	0	1	0	0	0	0	0	0	0	0	0	0	0	0	0	0	0	0	0	0	0	0	0	0	0	0	0	0	0	0	0	0	0	0	0	0	0	0	0	0	0	0			
«Зелёная альтернатива»	0	0	0	0	0	0	0	0	0	0	0	0	0	0	0	0	0	0	0	0	0	0	0	0	0	0	0	0	0	0	0	0	0	0	0	0	0	0	0	0	0	0	0	0	0	0	0	0	0	0	0	0			
«Родина»	0	0	0	0	0	0	1	0	0	0	0	0	1	0	0	0	0	1	1	0	0	0	1	0	0	0	0	0	0	0	0	0	0	0	0	0	0	0	0	0	0	1	0	0	0	0	0	0	0	0	0	0	0		
«Гражданская платформа»	0	0	0	0	0	0	0	0	0	0	0	0	0	0	0	0	0	0	0	0	0	0	0	0	0	0	0	0	0	0	0	0	0	0	0	0	0	0	0	0	0	0	0	0	0	0	0	0	0	0	0	0	0		

События недели

Опрос «ФОМнибус» 16–18 августа. 104 населенных пункта, 53 субъекта РФ, 1500 респондентов.

Какие события прошедшей недели, о которых сообщалось в средствах массовой информации, больше всего заинтересовали Вас, привлекли Ваше внимание?
(Открытый вопрос.)

данные в % от всех опрошенных, приведены наиболее показательные высказывания

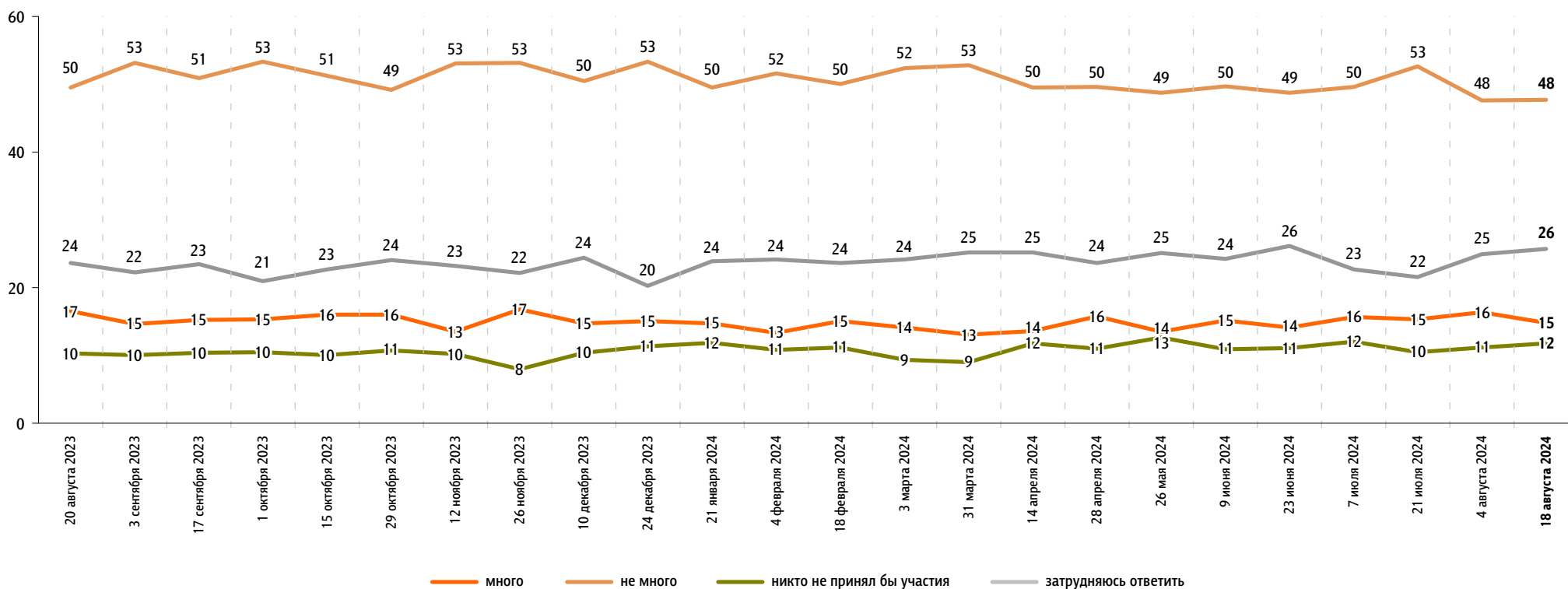
Военная спецоперация России на Украине	Нападение ВСУ на Курскую область «Атака на Курскую область»; «бандеровцы напали на Курскую область»; «напали на Курскую область фашисты»; «заход Украины на территорию Курской области, введение КТО на территории нашей области»; «Курская область: где разведка наша была?! Там не десять, не пятьдесят, там тысячи зашли»; «Украина захватила Суджу»; «сдаём свои территории врагу».	44	59
	СВО в целом «Вести с фронта»; «военные действия на Украине»; «война на Украине»; «специальная военная операция».	17	
	Обстрелы российских территорий «37 беспилотников на Воронеж»; «беспилотные атаки в Курске, Воронеже, Волгограде и Ростове»; «бомбили Пензенскую область»; «дроны в Ярославле».	2	
Работа властных структур	«Выборы в гордуму и губернатора»; «повышение ключевой ставки».	1	1
Снижение скорости загрузки YouTube и его возможная блокировка в России	«Блокировка Ютуб»; «про Ютуб»; «Ютуб блокируют».	1	1
Рост цен, тарифов	«Всё дорожает»; «повышение цены на бензин»; «подорожание всего»; «цены растут».	1	1
Природные катаклизмы в России	«В Сибири потопа, дамба прорвалась»; «наводнение».	1	1
Другие события в России	«Падение самолёта в Черемхово»; «поезд сошёл с рельсов в Казани»; «девочки из Чапаевска погибли»; «собрать детей в школу».	1	1
Другие события в мире	«Смерть Алена Делона»; «в Африке открылась обезьянья оспа»; «иранские угрозы в сторону Израиля»; «Олимпиада в Париже»; «авария самолёта в Бразилии».	1	1
Затрудняюсь ответить, нет ответа		36	

Протестный потенциал

Опрос «ФОМнибус» 16–18 августа. 104 населенных пункта, 53 субъекта РФ, 1500 респондентов.

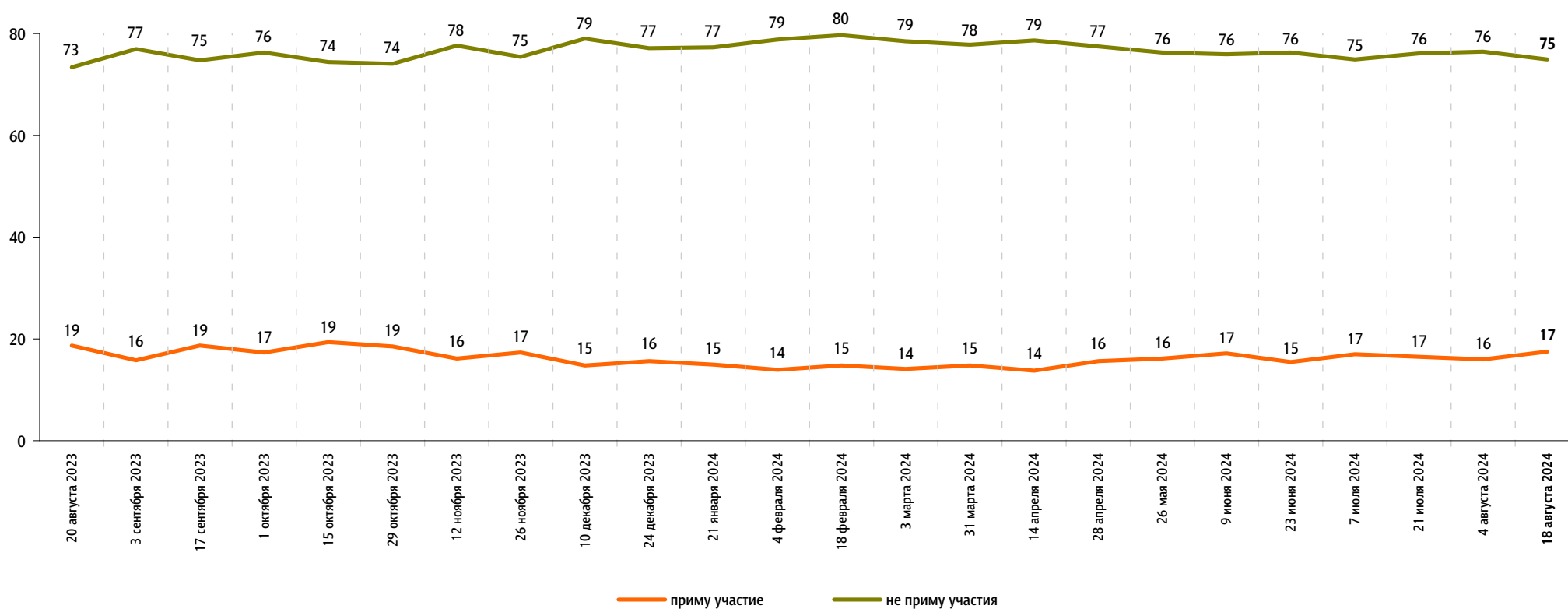
Если бы в ближайшие месяц-два там, где Вы живёте, прошли акции протеста, то как Вы думаете, много или не много людей приняли бы в них участие?

данные в % от всех опрошенных



А Вы лично примете или не примете участие в акциях протеста, если они пройдут в ближайшие месяц-два там, где Вы живёте?

данные в % от всех опрошенных

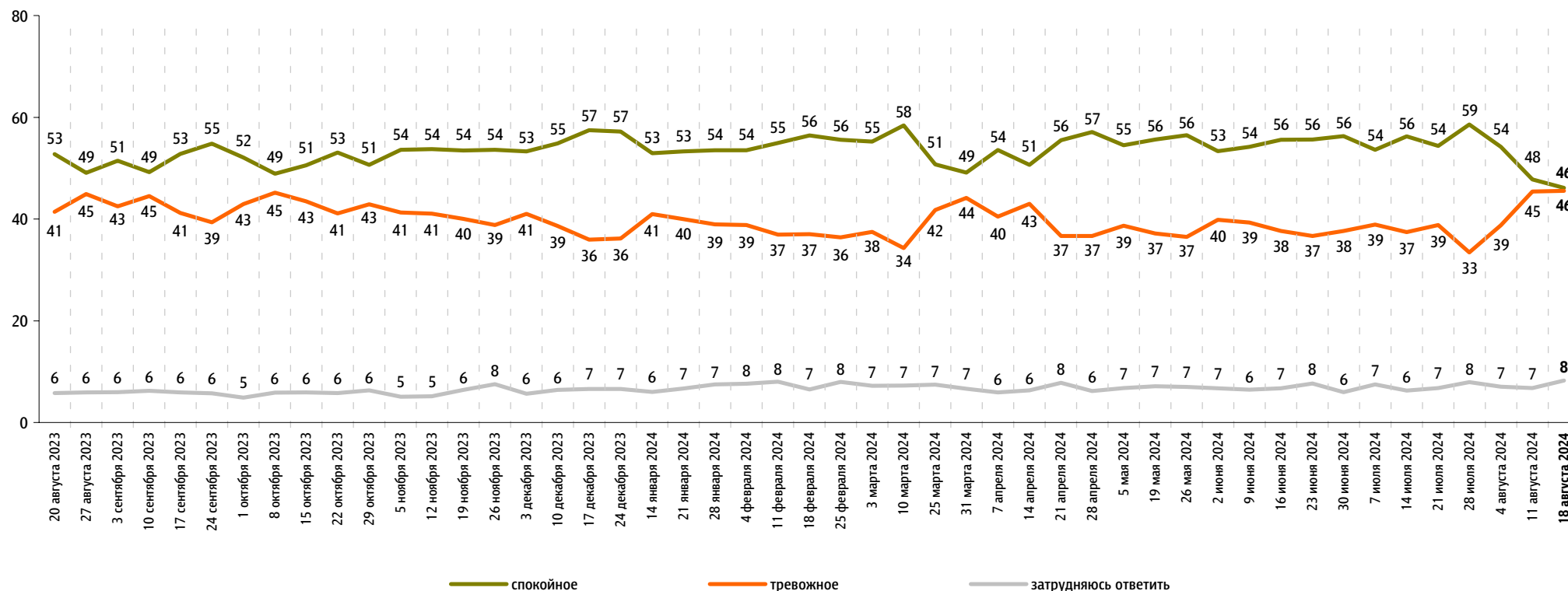


Настроение окружающих

Опрос «ФОМнибус» 16–18 августа. 104 населенных пункта, 53 субъекта РФ, 1500 респондентов.

Какое настроение, по Вашему мнению, преобладает сегодня среди Ваших родных, друзей, коллег, знакомых – спокойное или тревожное?

данные в % от всех опрошенных



Динамика цен

Опрос «ФОМнибус» 16–18 августа. 104 населенных пункта, 53 субъекта РФ, 1500 респондентов.

По Вашим наблюдениям, на какие основные продукты, товары и услуги цены за последний месяц заметно выросли? (Карточка, любое число ответов.)

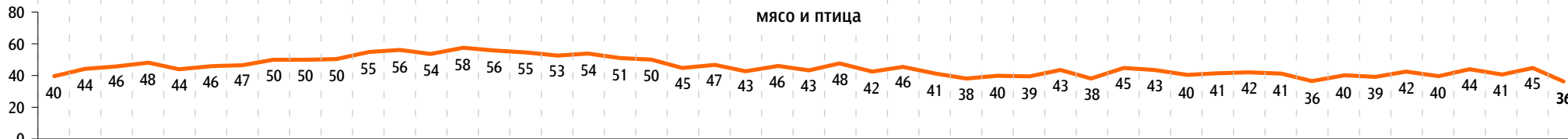
данные в % от всех опрошенных

Продукты питания

хлеб и хлебобулочные изделия



мясо и птица



молоко и молочная продукция



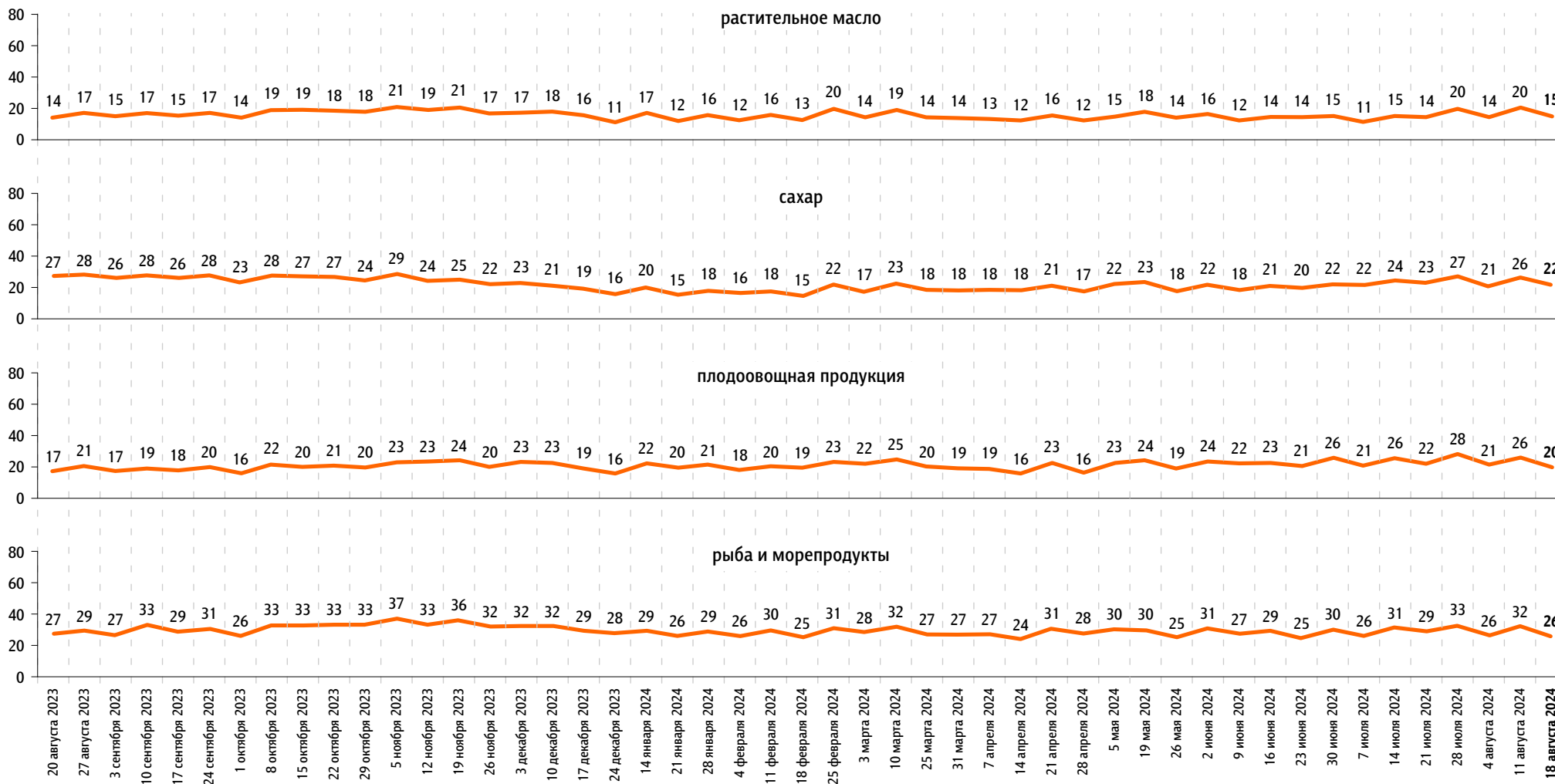
яйца



По Вашим наблюдениям, на какие основные продукты, товары и услуги цены за последний месяц заметно выросли? (Карточка, любое число ответов.)

данные в % от всех опрошенных

Продукты питания



По Вашим наблюдениям, на какие основные продукты, товары и услуги цены за последний месяц заметно выросли? (Карточка, любое число ответов.)

данные в % от всех опрошенных

Продукты питания

крупы, макаронные изделия



алкогольные напитки



Хозтовары

моющие и чистящие средства



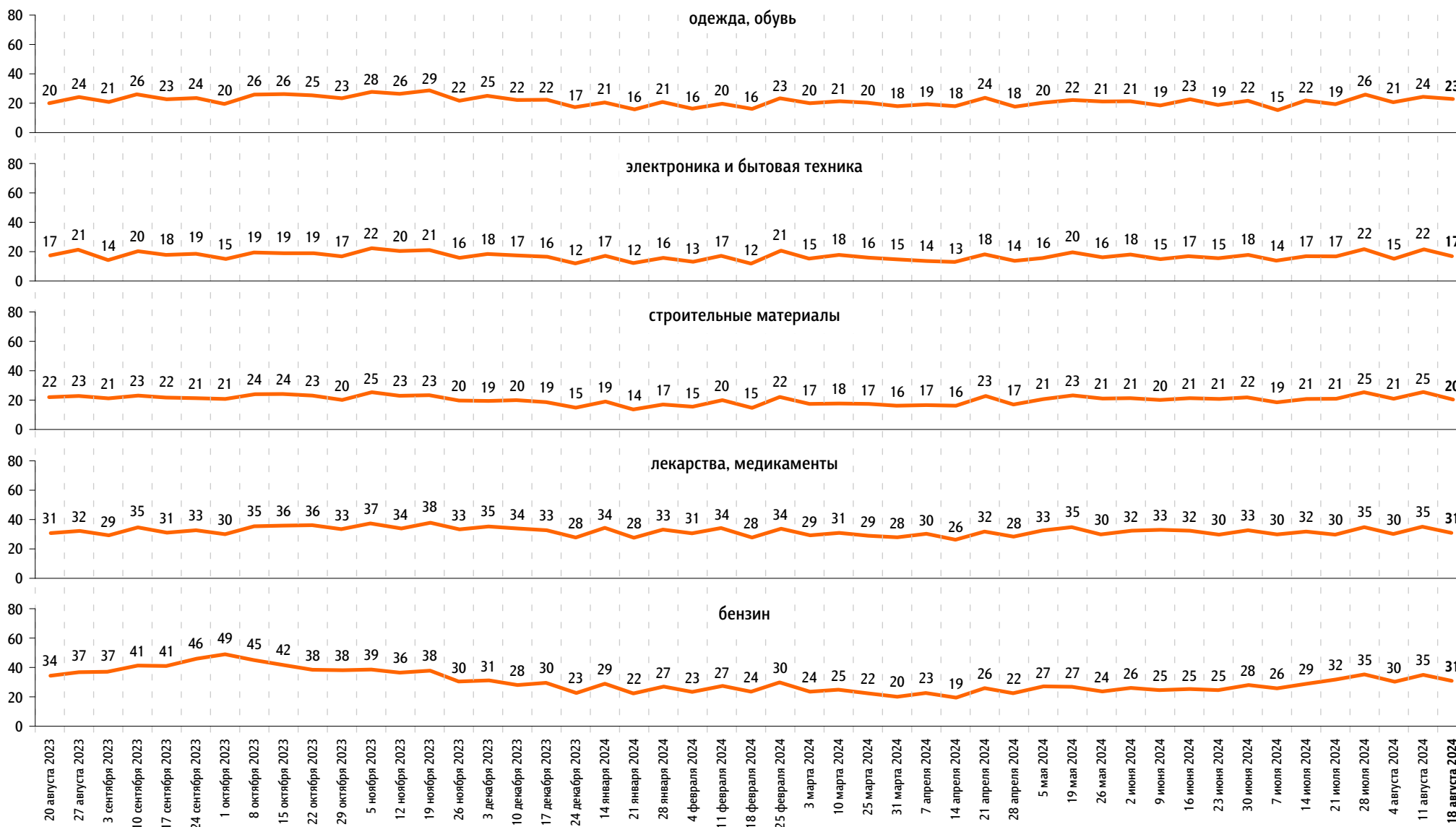
средства личной гигиены



По Вашим наблюдениям, на какие основные продукты, товары и услуги цены за последний месяц заметно выросли? (Карточка, любое число ответов.)

данные в % от всех опрошенных

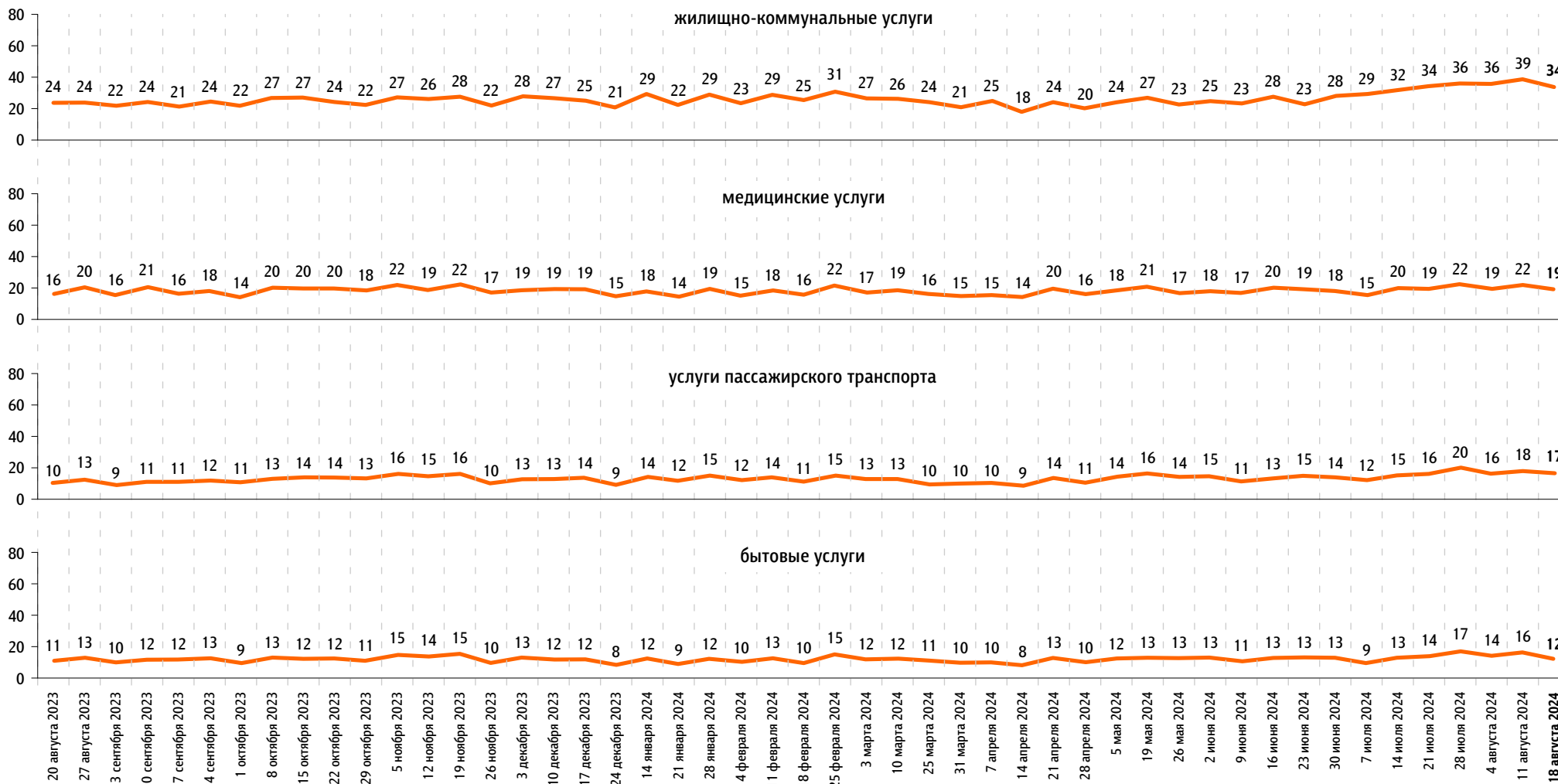
Непродовольственные товары



По Вашим наблюдениям, на какие основные продукты, товары и услуги цены за последний месяц заметно выросли? (Карточка, любое число ответов.)

данные в % от всех опрошенных

Услуги





www.fom.ru

© ФОМ, 2024

123376 Москва, ул. Рочдельская, д. 15, стр. 16А
тел. : +7 (495) 653-82-32
факс : +7 (495) 653-82-02
www.fom.ru
fom@fom.ru

Александр Ослон – президент ФОМ

ФОМнибус – репрезентативный еженедельный опрос населения 18 лет и старше.
Метод опроса – интервью по месту жительства респондента.

Выборка:
1500 респондентов (жители 104 городских и сельских населенных пунктов в 53 субъектах РФ).
Статистическая погрешность не превышает 3,6%.

Доли ответов респондентов на вопросы анкеты округлены до целого числа.

Сумма долей ответов на вопрос, на который респондент может дать/выбрать только один вариант ответа (включая позицию «затрудняюсь ответить»), может отклоняться от 100% на ±1 процентный пункт из-за накопления погрешностей округления.