

ДОМИНАНТЫ.

ПОЛЕ МНЕНИЙ



Социологический бюллетень

Опрос: неделя №34

Выпуск: 28 августа 2025 года

© ФОМ, 2025

www.fom.ru

Ключевые индикаторы общественного мнения

2 Политические индикаторы

- 2 В. Путин: отношение и оценки работы
- 4 Правительство РФ: оценка работы
- 5 М. Мишустин: оценка работы
- 6 Рейтинги партий

Факторы формирования общественного мнения


8 События недели

9 Недовольство властями

11 Настроение окружающих

12 Динамика цен

Политические индикаторы



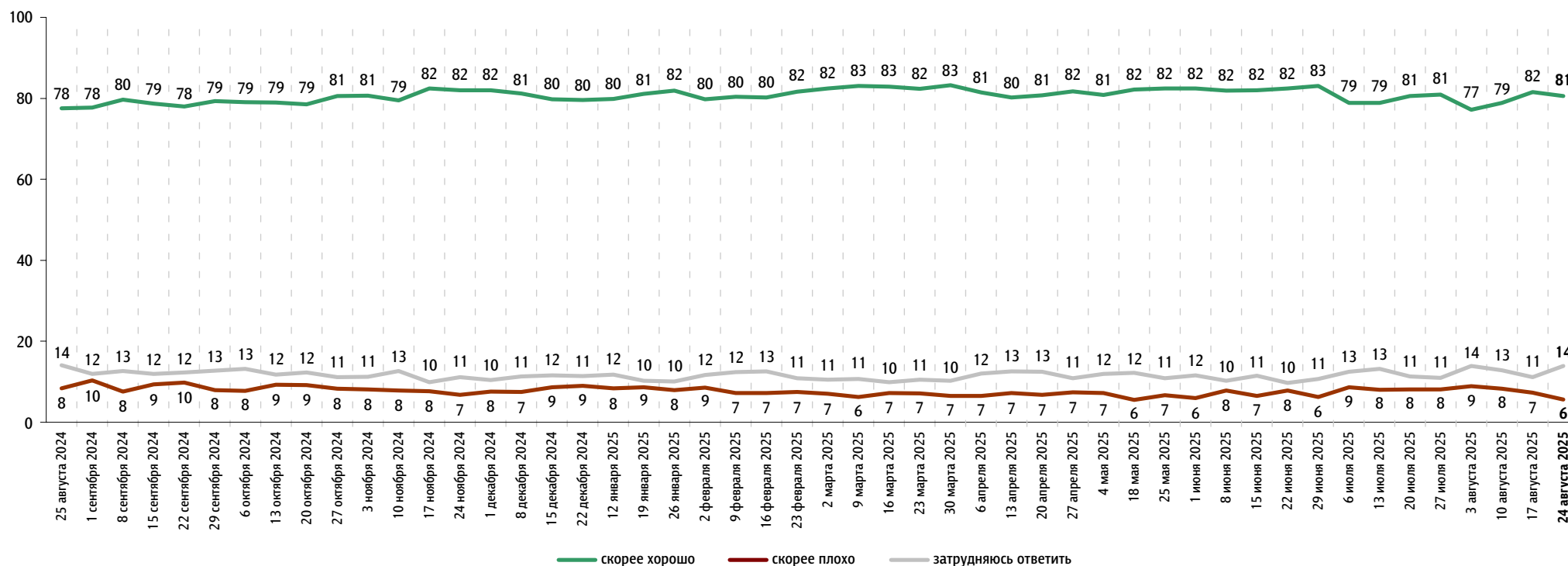
В. Путин: отношение и оценки работы

Опрос «ФОМнибус» 22–24 августа. 97 населённых пунктов, 51 субъект РФ, 1500 респондентов.

Оценка работы В. Путина

Как Вы считаете, президент В. Путин работает на своём посту скорее хорошо или скорее плохо?

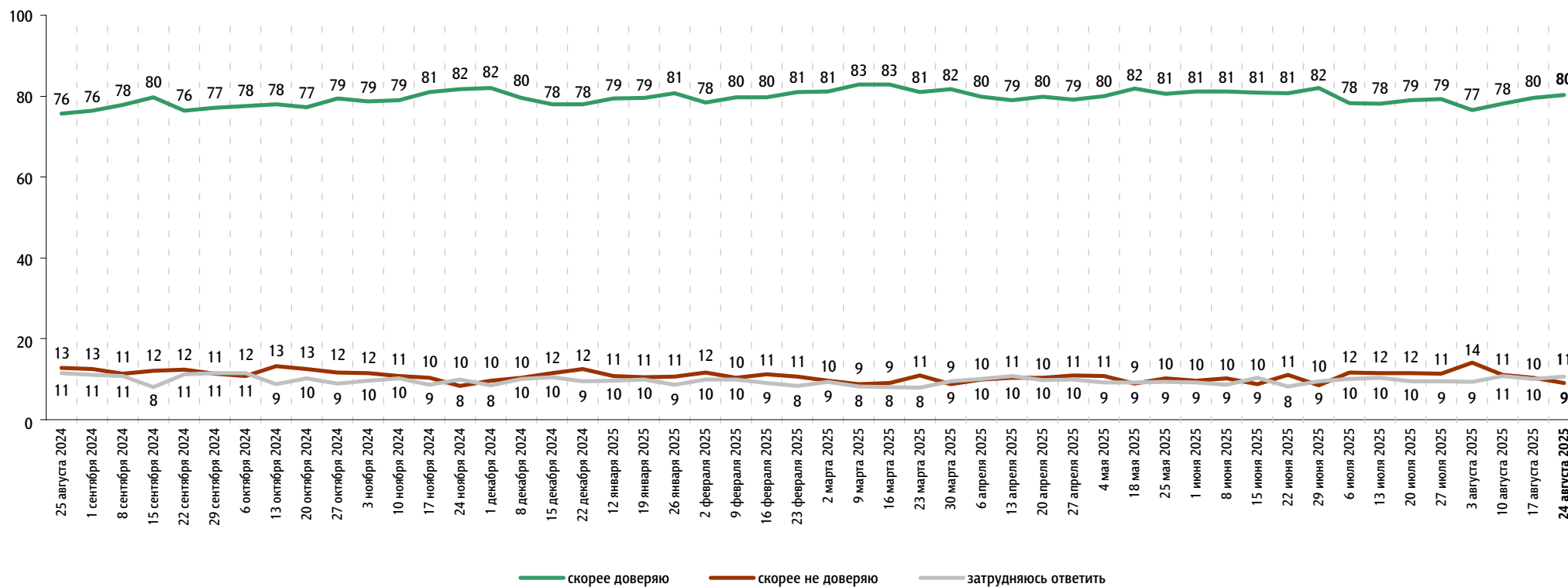
данные в % от всех опрошенных



Доверие В. Путину

Вы скорее доверяете или скорее не доверяете В. Путину?

данные в % от всех опрошенных

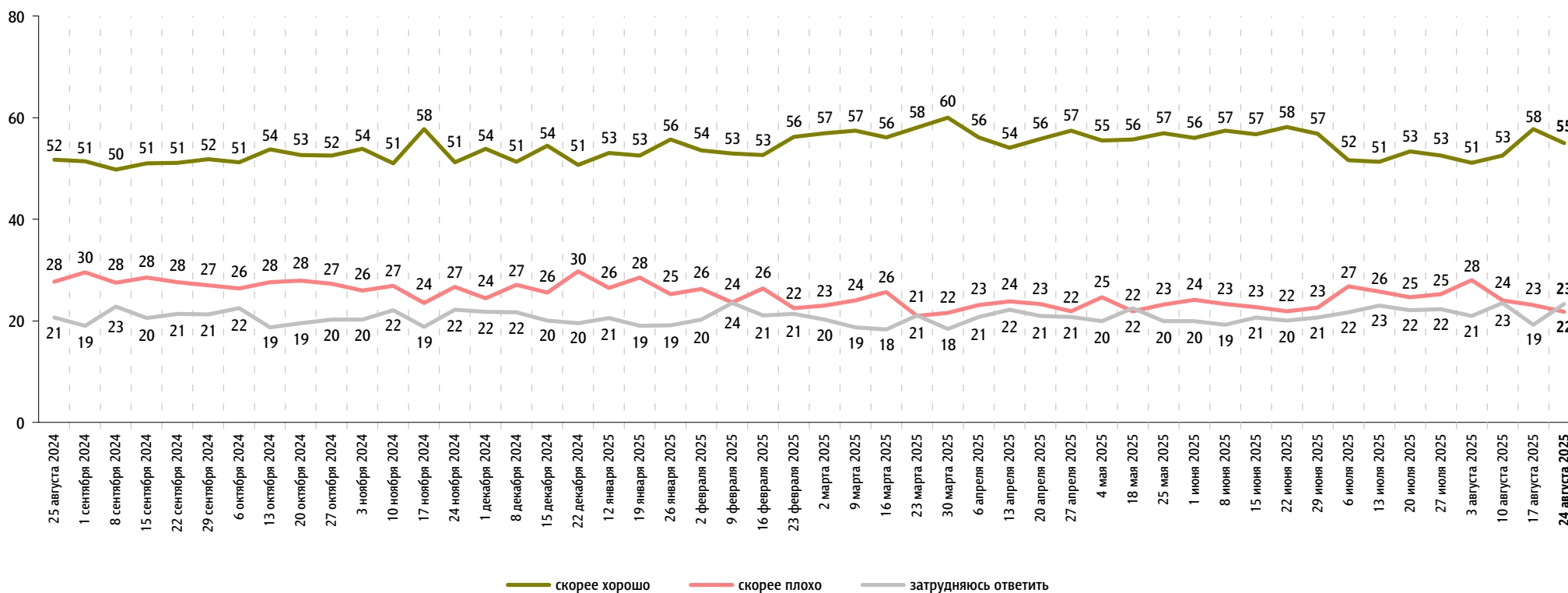


Правительство РФ: оценка работы

Опрос «ФОМнибус» 22–24 августа. 97 населённых пунктов, 51 субъект РФ, 1500 респондентов.

Как, по Вашему мнению, сегодня работает российское правительство – скорее хорошо или скорее плохо?

данные в % от всех опрошенных



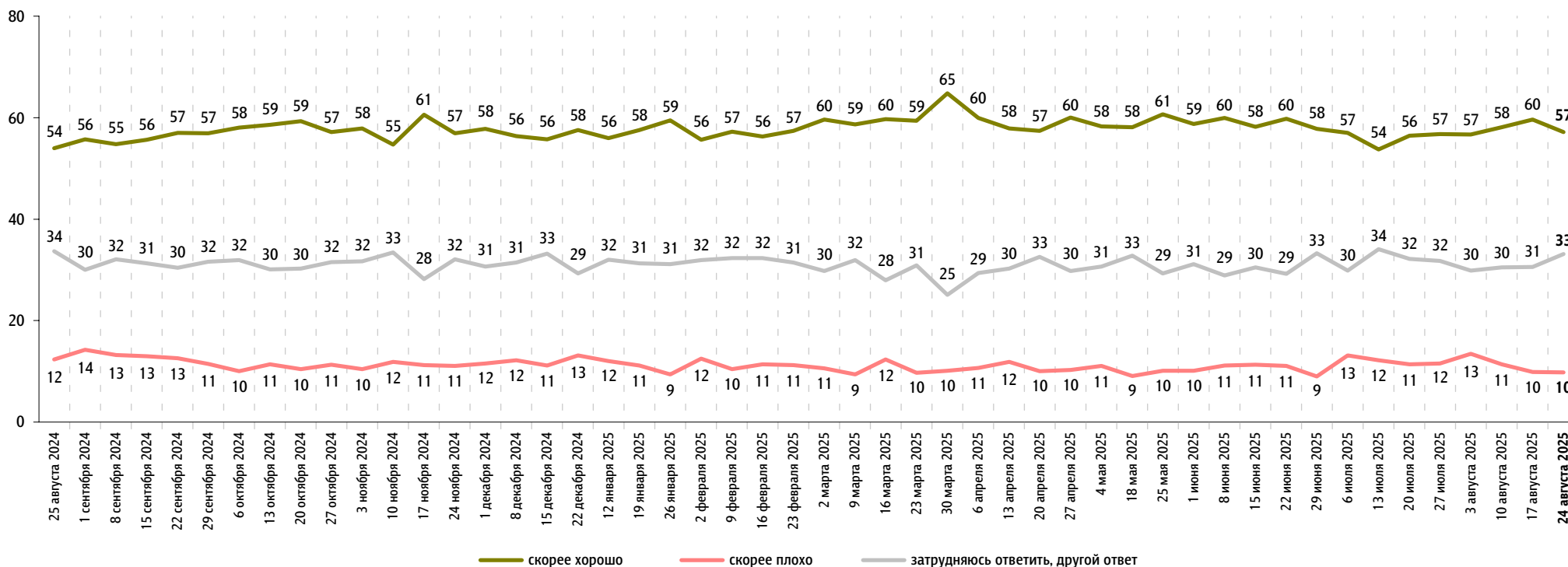


М. Мишустин: оценка работы

Опрос «ФОМнибус» 22–24 августа. 97 населённых пунктов, 51 субъект РФ, 1500 респондентов.

На Ваш взгляд, глава правительства Михаил Мишустин работает на своём посту скорее хорошо или скорее плохо?

данные в % от всех опрошенных

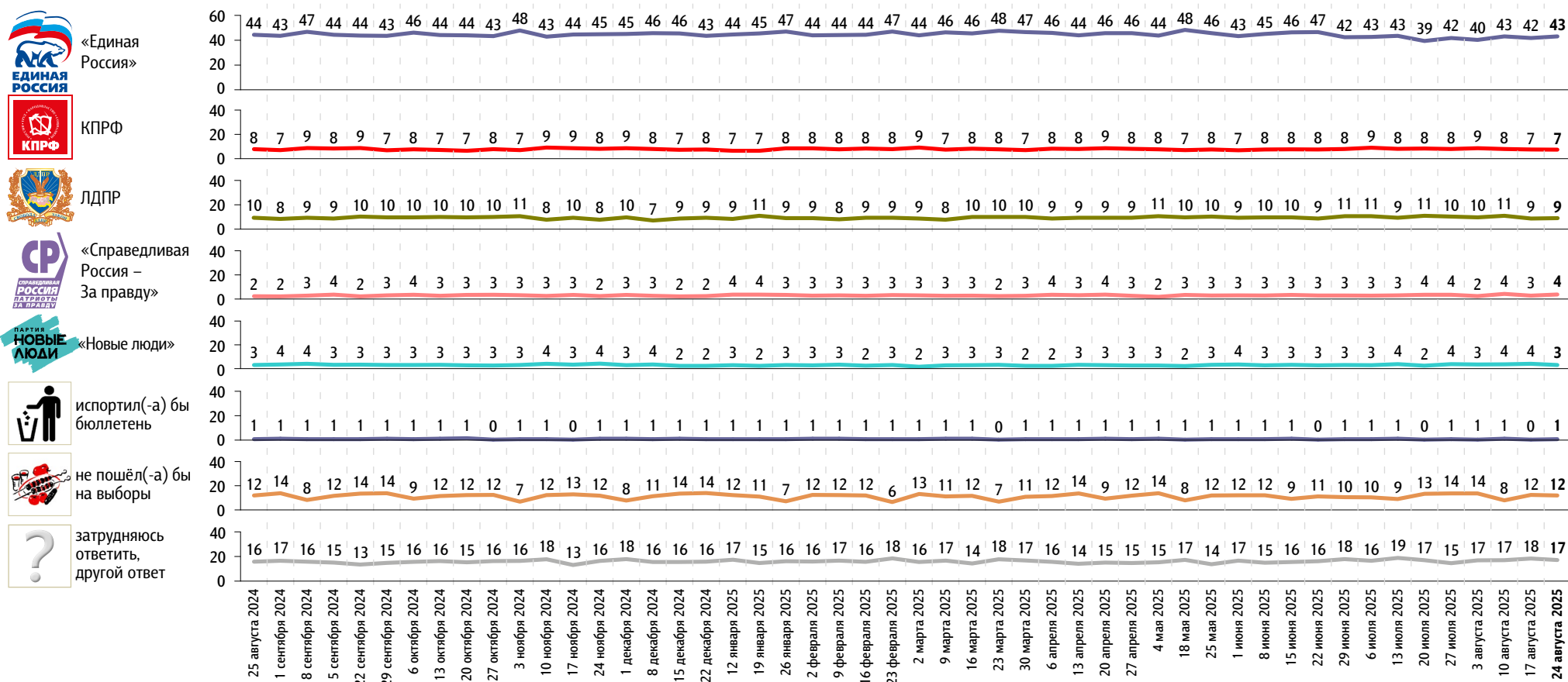


Рейтинги партий

Опрос «ФОМнибус» 22–24 августа. 97 населённых пунктов, 51 субъект РФ, 1500 респондентов.

Представьте себе, что в следующее воскресенье состоятся выборы в Государственную думу. Скажите, пожалуйста, как, за какую партию Вы бы проголосовали? (Карточка, один ответ.)

данные в % от всех опрошенных



Представьте себе, что в следующее воскресенье состоятся выборы в Государственную думу. Скажите, пожалуйста, как, за какую партию Вы бы проголосовали? (Карточка, один ответ.)

данные в % от всех опрошенных

	25 августа 2024	1 сентября 2024	8 сентября 2024	15 сентября 2024	22 сентября 2024	29 сентября 2024	6 октября 2024	13 октября 2024	20 октября 2024	27 октября 2024	3 ноября 2024	10 ноября 2024	17 ноября 2024	24 ноября 2024	1 декабря 2024	8 декабря 2024	15 декабря 2024	22 декабря 2024	12 января 2025	19 января 2025	26 января 2025	2 февраля 2025	9 февраля 2025	16 февраля 2025	23 февраля 2025	2 марта 2025	9 марта 2025	16 марта 2025	23 марта 2025	30 марта 2025	6 апреля 2025	13 апреля 2025	20 апреля 2025	27 апреля 2025	4 мая 2025	18 мая 2025	25 мая 2025	1 июня 2025	8 июня 2025	15 июня 2025	22 июня 2025	29 июня 2025	6 июля 2025	13 июля 2025	20 июля 2025	27 июля 2025	3 августа 2025	10 августа 2025	17 августа 2025	24 августа 2025			
Российская экологическая партия «Зелёные»	1	0	1	1	1	1	1	1	1	1	1	1	1	0	1	1	0	1	1	1	0	1	1	1	1	0	1	1	1	1	1	1	1	0	1	1	1	1	1	1	1	1	1	1	1	1	1	1	1	1			
Российская партия пенсионеров за социальную справедливость	1	1	1	1	1	1	1	1	1	2	1	1	1	1	1	1	1	1	1	1	2	1	1	1	1	1	1	1	1	1	1	1	1	1	1	1	1	1	2	1	1	1	1	1	1	1	1	1	1	1	1		
«Яблоко»	1	1	1	0	1	1	1	1	1	1	1	0	1	1	0	1	1	1	1	1	1	1	1	1	0	1	0	0	1	1	1	1	1	1	1	1	0	1	1	1	1	1	1	1	1	1	1	1	1	1	1		
«Родина»	0	0	0	0	0	1	0	0	1	0	0	0	0	1	0	1	0	0	0	1	0	1	0	0	0	0	1	1	0	0	0	0	0	0	1	0	0	0	0	0	1	0	1	0	0	0	0	0	0	1	0	1	1
Российская партия свободы и справедливости	0	1	0	0	0	1	1	0	0	0	1	0	0	0	0	0	0	0	0	0	0	0	0	0	0	1	0	0	0	0	0	0	0	1	0	0	0	0	0	0	1	0	0	0	0	0	0	0	0	0	0		
«Коммунисты России»	1	1	0	1	1	0	0	1	1	0	0	0	0	0	0	0	0	1	0	0	0	1	0	0	1	0	1	0	1	1	0	0	1	0	1	0	1	0	1	0	0	0	1	0	0	0	0	0	1	0	0		
«Зелёная альтернатива»	0	0	0	0	0	0	0	0	0	0	0	0	0	0	0	0	0	0	0	0	0	0	0	0	0	0	0	0	0	0	0	0	0	0	0	0	0	0	0	0	0	0	0	0	0	0	0	0	1	0	0	0	
«Гражданская платформа»	0	0	0	0	0	0	0	0	0	0	0	0	0	0	0	0	0	0	0	0	0	0	0	0	0	0	0	0	0	0	0	0	0	0	0	0	0	0	0	0	0	0	0	0	0	0	0	0	0	0	0	0	

События недели

Опрос «ФОМнибус» 22–24 августа. 97 населённых пунктов, 51 субъект РФ, 1500 респондентов.

Какие события прошедшей недели, о которых сообщалось в средствах массовой информации, больше всего заинтересовали Вас, привлекли Ваше внимание?
(Открытый вопрос.)

данные в % от всех опрошенных, приведены наиболее показательные высказывания

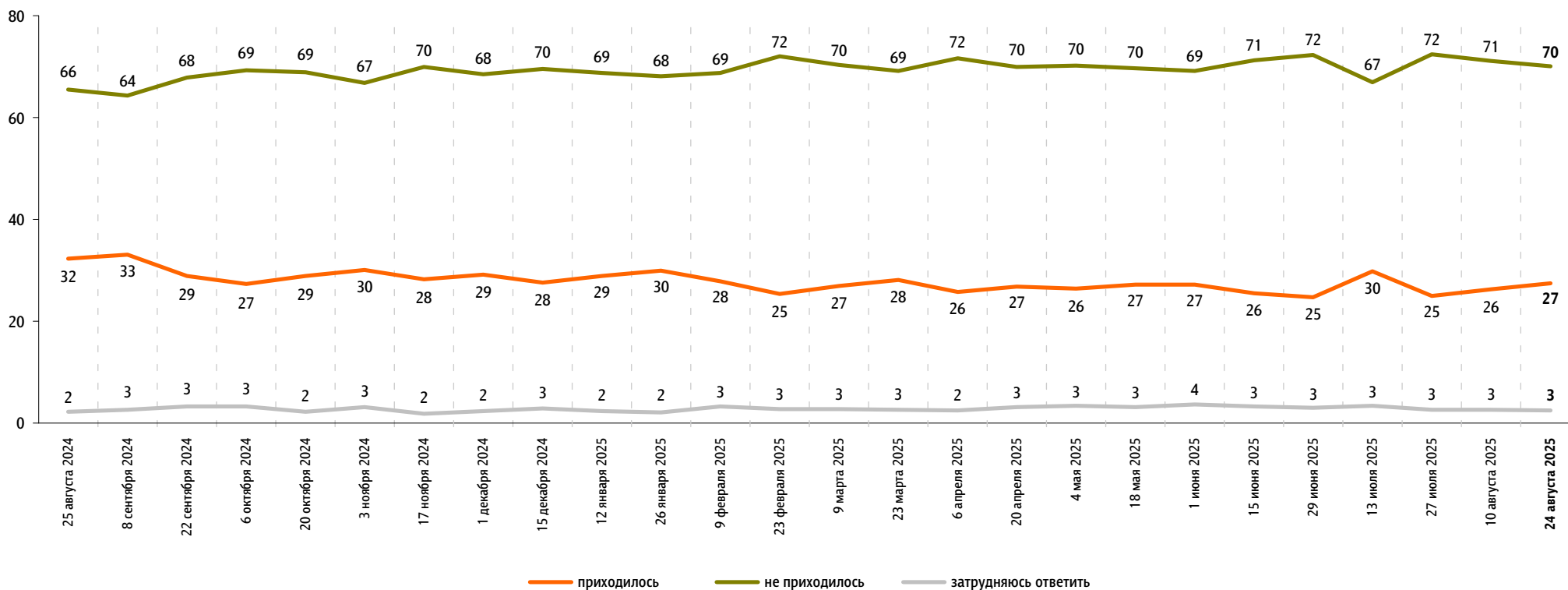
Встреча В. Путина и Д. Трампа на Аляске	«Аляска: встреча президентов»; «встреча Путина и Трампа на Аляске»; «встреча президентов США и России»; «конечно же, встреча Трампа с Путиным»; «переговоры с Трампом: пока непонятно, что будет дальше».		32
Военная спецоперация России на Украине	СВО в целом, успехи российской армии «Военные действия в стране»; «война на Украине»; «конфликт на Украине»; «новости про войну»; «победа наших солдат»; «военные события на Украине». Обстрелы российских территорий «Дроны летают»; «атака заводов в России»; «дроны над Ленинградской областью»; «опасения по поводу дронов – ситуация в Ростове».	11 3	14
Работа властных структур	«Высказывание Белоусова о коррупции»; «запрет преподавания от иноагентов»; «иноагенты: новые люди»; «новые законы с 1 сентября»; «приезд Богомаза»; «приезд Мишустина в Казань».		1
Встреча Д. Трампа с В. Зеленским и европейскими лидерами	«Встреча Трампа с Зеленским и европейской командой политиков»; «встреча Трампа с Зеленским»; «переговоры в Вашингтоне»; «приезд Зеленского в Америку».		1
Блокировка Роскомнадзором звонков через мессенджеры Telegram и WhatsApp	«Блокировка звонков WhatsApp, Telegram»; «блокировка Telegram и WhatsApp»; «заблокировали все разговоры в WhatsApp».		1
Аварии, пожары, несчастные случаи	«Аварии: самолёт падал»; «в Саратове упал памятник на девочку»; «“Лапландия” горела – ТЦ»; «отравления в детском лагере».		1
Рост цен, тарифов	«Подорожание бензина, продуктов и коммунальных услуг»; «рост цен»; «скачок роста цен»; «бензин подорожает, и меня это волнует».		1
Погода, природные катаклизмы	«Затопление в северных районах Санкт-Петербурга»; «землетрясение на Камчатке и тайфун на Курилах»; «погода в Омской области»; «смерч в Суксуне».		1
Другие события в России	«Отключение интернета»; «про МАХ»; «“Факел” выигрывает»; «фестиваль в Гатчине»; «Яблочный Спас».		1
Другие события в мире	«Азербайджан начал политику такую же, как Украина, проводить»; «взрыв газопровода “Дружба”»; «Турция стала на сторону Украины».		1
Затрудняюсь ответить, нет ответа			50

Недовольство властями

Опрос «ФОМнибус» 22–24 августа. 97 населённых пунктов, 51 субъект РФ, 1500 респондентов.

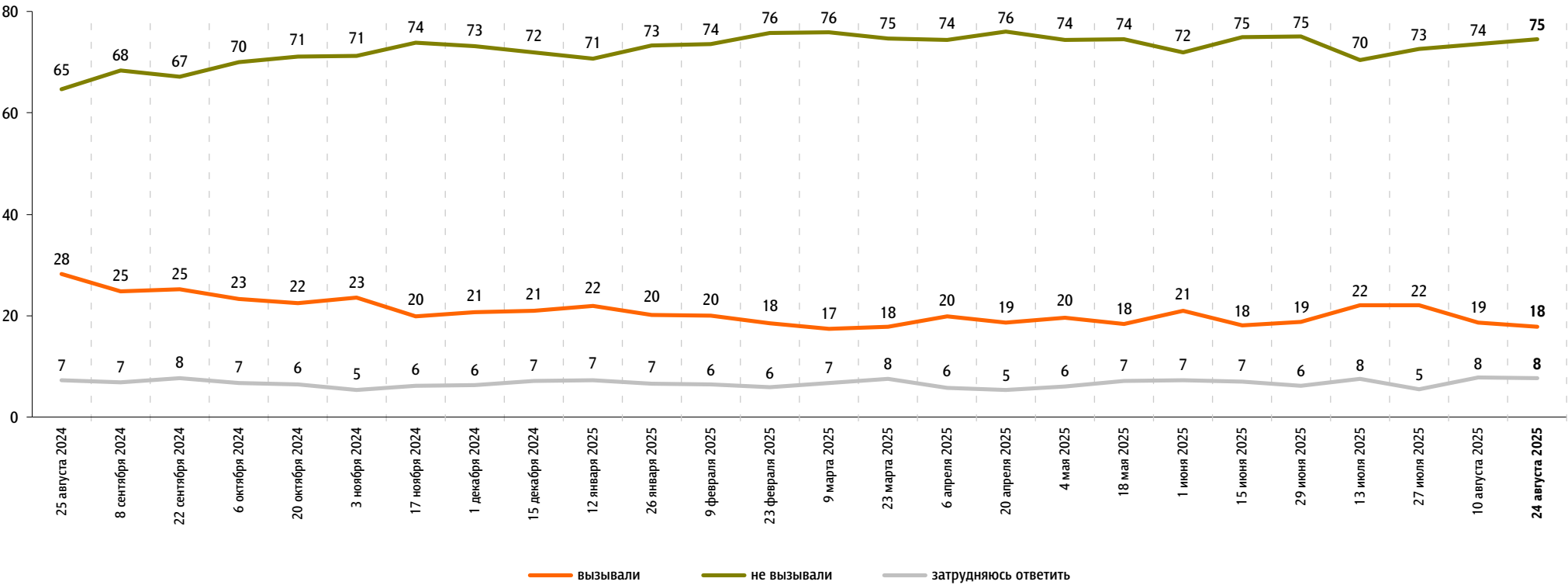
За последний месяц Вам приходилось или не приходилось слышать от окружающих Вас людей критические высказывания в адрес российских властей?

данные в % от всех опрошенных



Действия российских властей за последний месяц у Вас лично вызывали недовольство, возмущение или не вызывали?

данные в % от всех опрошенных

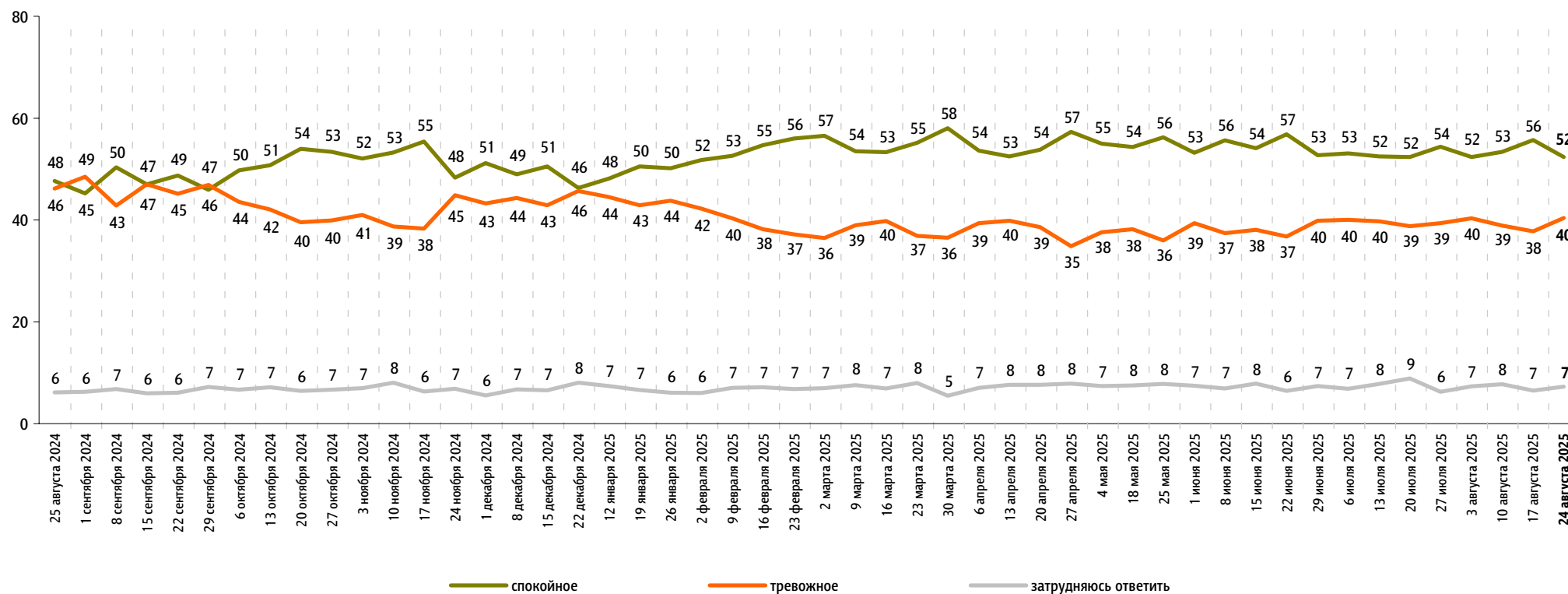


Настроение окружающих

Опрос «ФОМнибус» 22–24 августа. 97 населённых пунктов, 51 субъект РФ, 1500 респондентов.

Какое настроение, по Вашему мнению, преобладает сегодня среди Ваших родных, друзей, коллег, знакомых – спокойное или тревожное?

данные в % от всех опрошенных



Динамика цен

Опрос «ФОМнибус» 22–24 августа. 97 населённых пунктов, 51 субъект РФ, 1500 респондентов.

По Вашим наблюдениям, на какие основные продукты, товары и услуги цены за последний месяц заметно выросли? (Карточка, любое число ответов.)

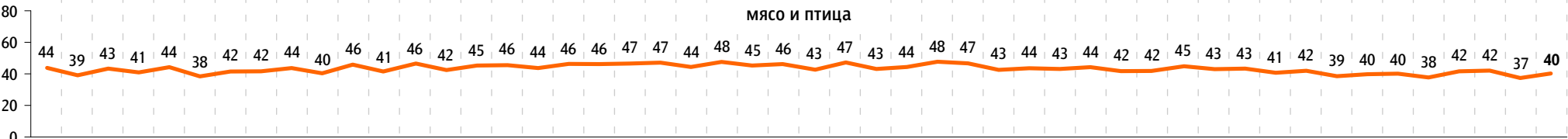
данные в % от всех опрошенных

Продукты питания

хлеб и хлебобулочные изделия



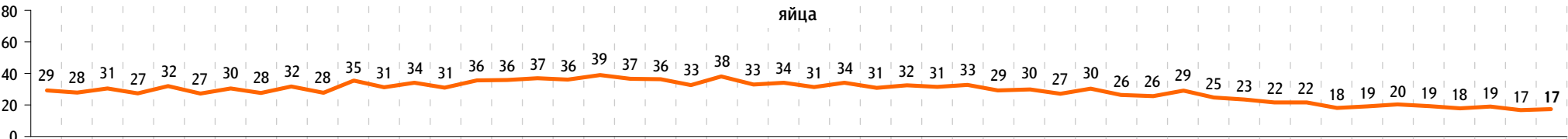
мясо и птица



молоко и молочная продукция



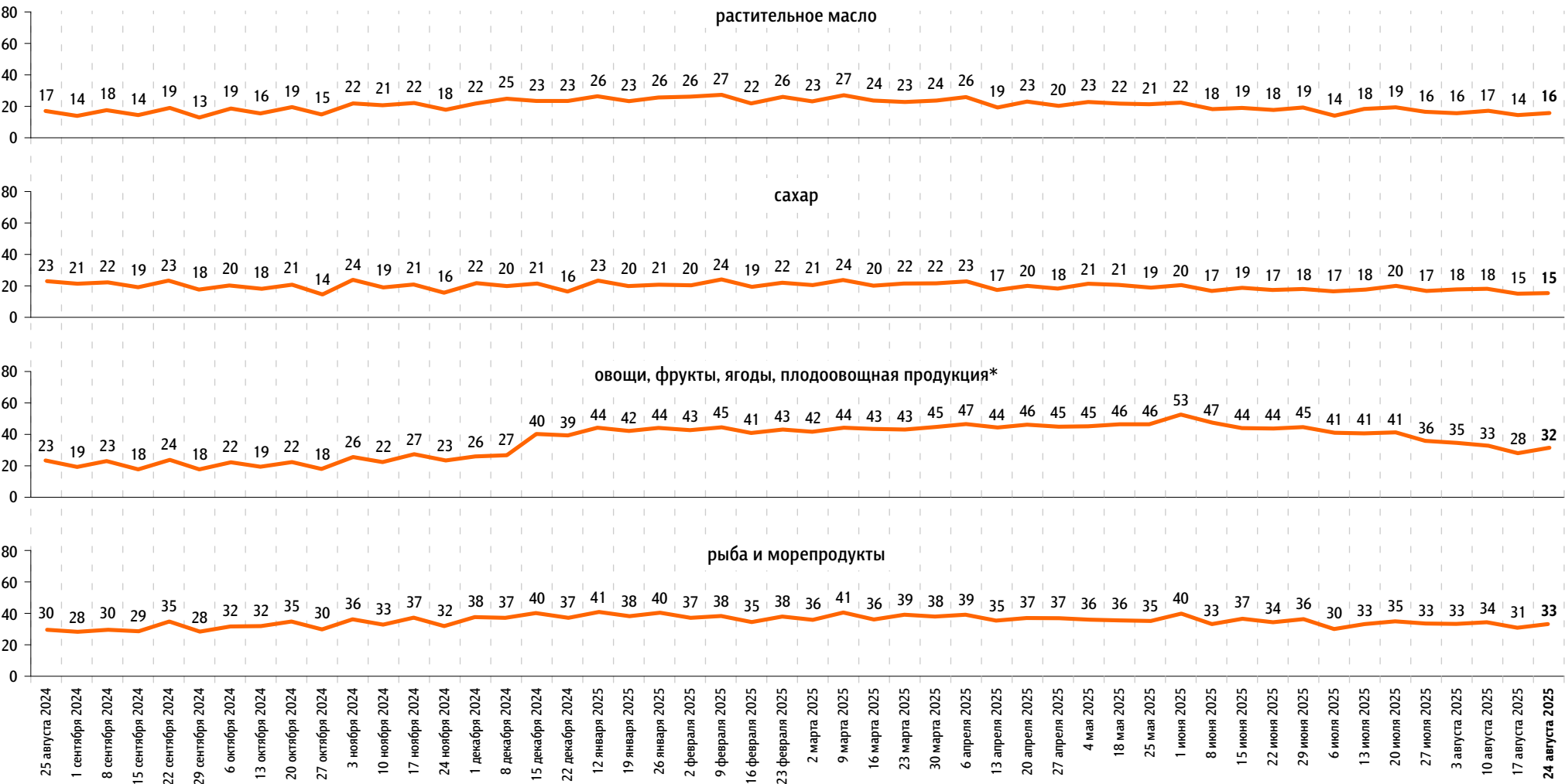
яйца



По Вашим наблюдениям, на какие основные продукты, товары и услуги цены за последний месяц заметно выросли? (Карточка, любое число ответов.)

данные в % от всех опрошенных

Продукты питания



* До 15 декабря 2024 г. позиция называлась «плодоовощная продукция».

По Вашим наблюдениям, на какие основные продукты, товары и услуги цены за последний месяц заметно выросли? (Карточка, любое число ответов.)

данные в % от всех опрошенных

Продукты питания

крупя, макаронные изделия



алкогольные напитки



Хозтовары

моющие и чистящие средства



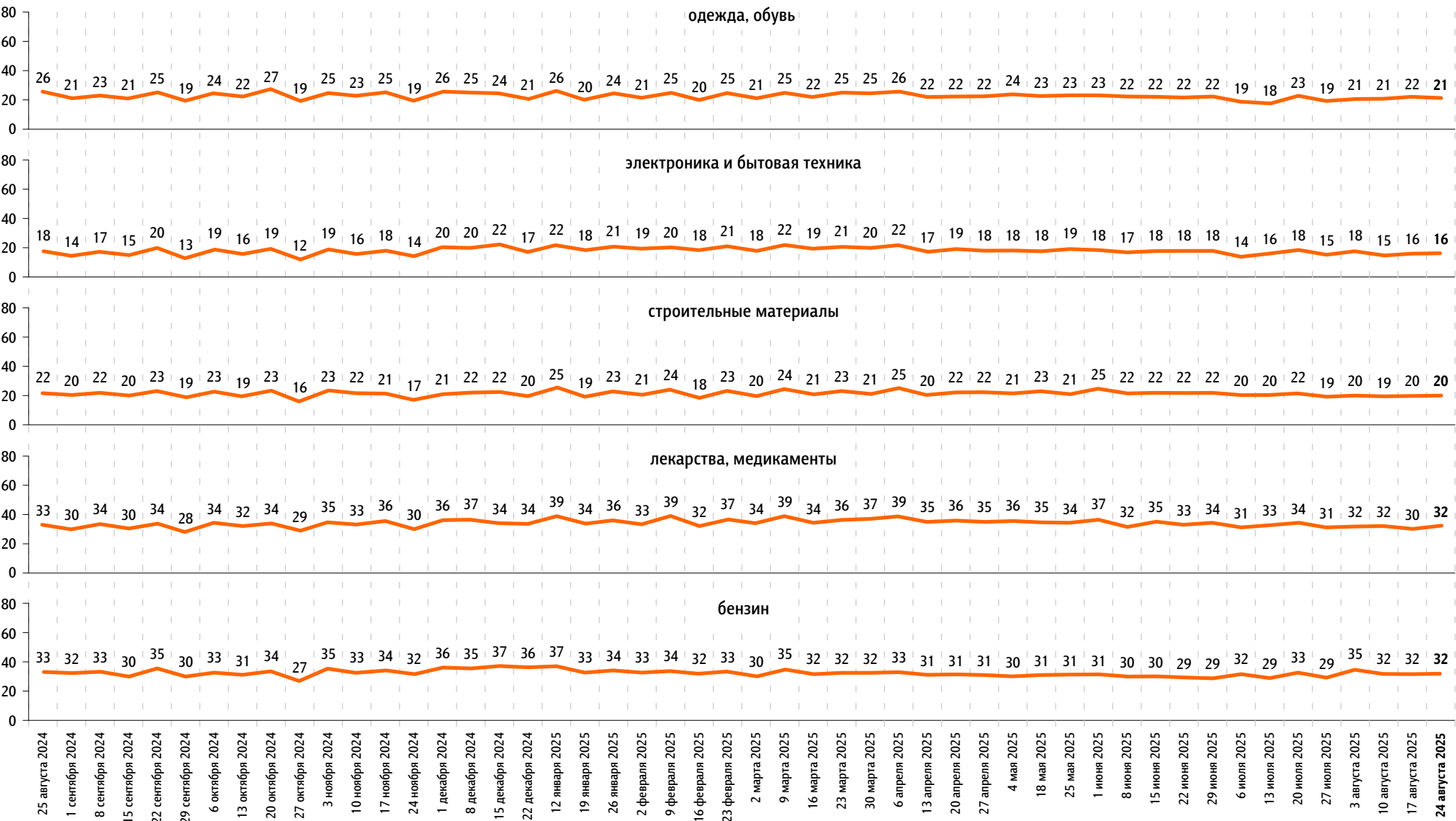
средства личной гигиены



По Вашим наблюдениям, на какие основные продукты, товары и услуги цены за последний месяц заметно выросли? (Карточка, любое число ответов.)

данные в % от всех опрошенных

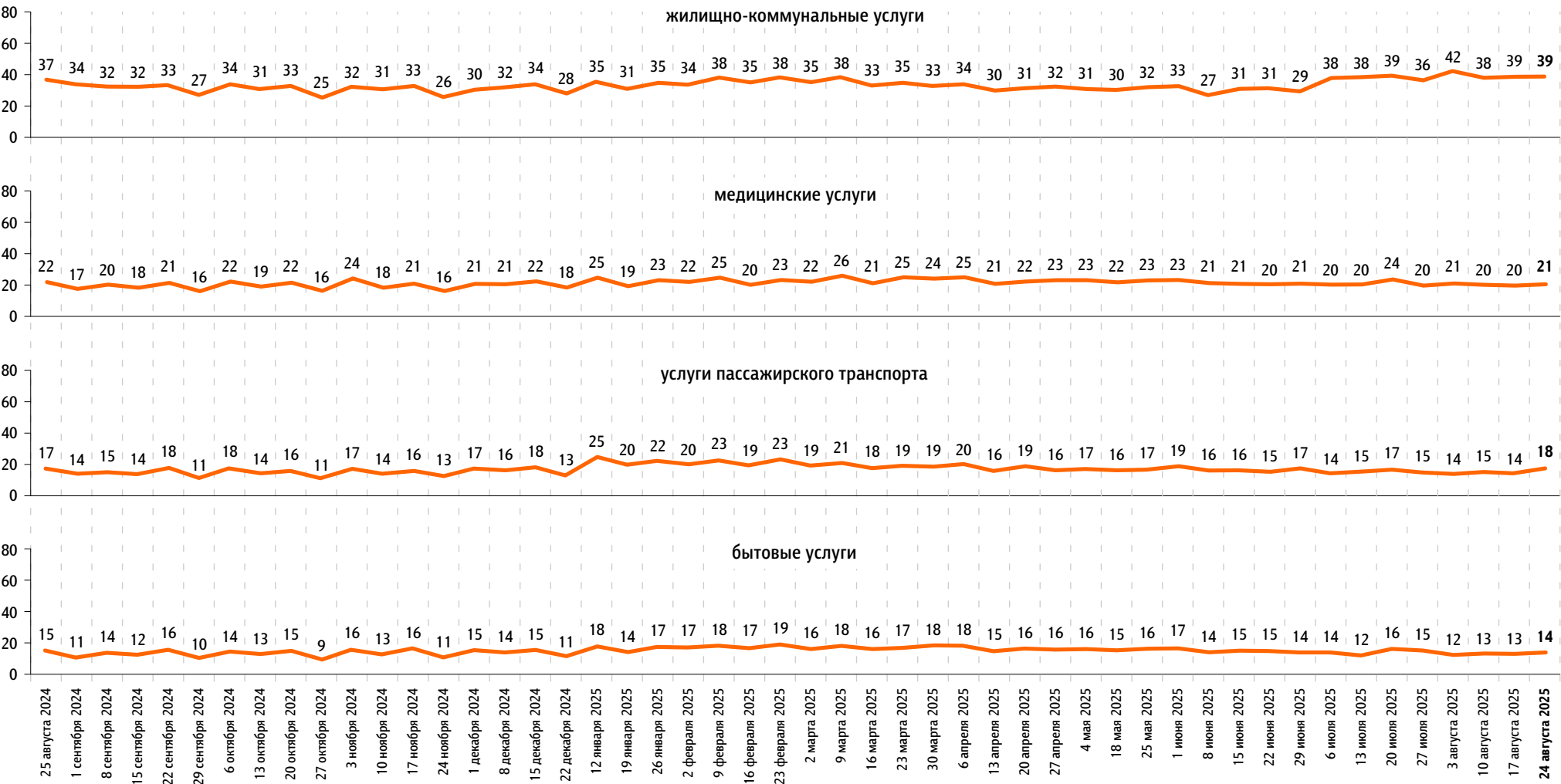
Непродовольственные товары



По Вашим наблюдениям, на какие основные продукты, товары и услуги цены за последний месяц заметно выросли? (Карточка, любое число ответов.)

данные в % от всех опрошенных

Услуги





www.fom.ru

© ФОМ, 2025

123376 Москва, ул. Рочдельская, д. 15, стр. 16А
тел. : +7 (495) 653-82-32
факс : +7 (495) 653-82-02
www.fom.ru
fom@fom.ru

Александр Ослон – президент ФОМ

ФОМнибус – репрезентативный еженедельный
опрос населения 18 лет и старше.
Метод опроса – интервью по месту жительства респондента.

Выборка:
1500 респондентов (жители 97 городских и сельских
населённых пунктов в 51 субъекте РФ).
Статистическая погрешность не превышает 3,6%.

*Доли ответов респондентов на вопросы анкеты округлены
до целого числа.*

*Сумма долей ответов на вопрос, на который респондент
может дать/выбрать только один вариант ответа
(включая позицию «затрудняюсь ответить»), может
отклоняться от 100% на ± 1 процентный пункт
из-за накопления погрешностей округления.*