

ДОМИНАНТЫ. ПОЛЕ МНЕНИЙ



Социологический бюллетень

Опрос: неделя №35
Выпуск: 4 сентября 2025 года

© ФОМ, 2025
www.fom.ru

Ключевые индикаторы общественного мнения

2 Политические индикаторы


- 2 В. Путин: отношение и оценки работы
- 4 Правительство РФ: оценка работы
- 5 М. Мишустин: оценка работы
- 6 Рейтинги партий

Факторы формирования общественного мнения

8 События недели

- 10 Протестный потенциал
- 12 Настроение окружающих
- 13 Динамика цен

Политические индикаторы



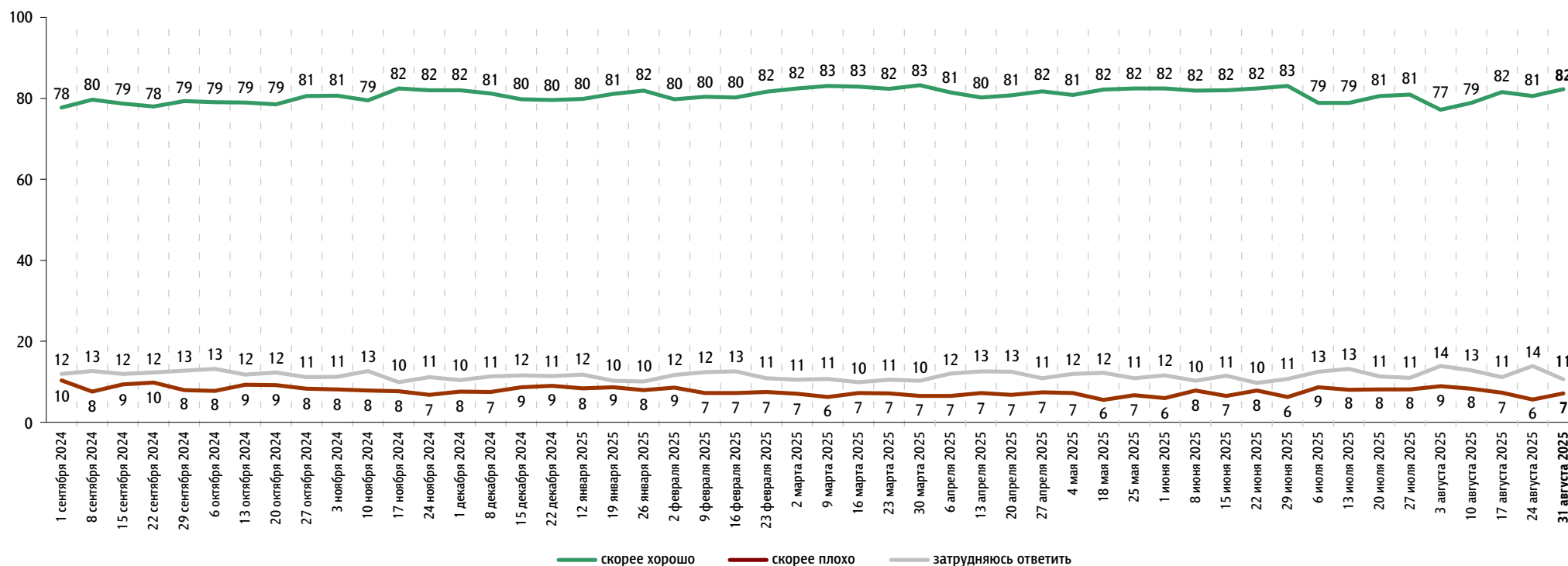
В. Путин: отношение и оценки работы

Опрос «ФОМнибус» 29–31 августа. 97 населённых пунктов, 51 субъект РФ, 1500 респондентов.

Оценка работы В. Путина

Как Вы считаете, президент В. Путин работает на своём посту скорее хорошо или скорее плохо?

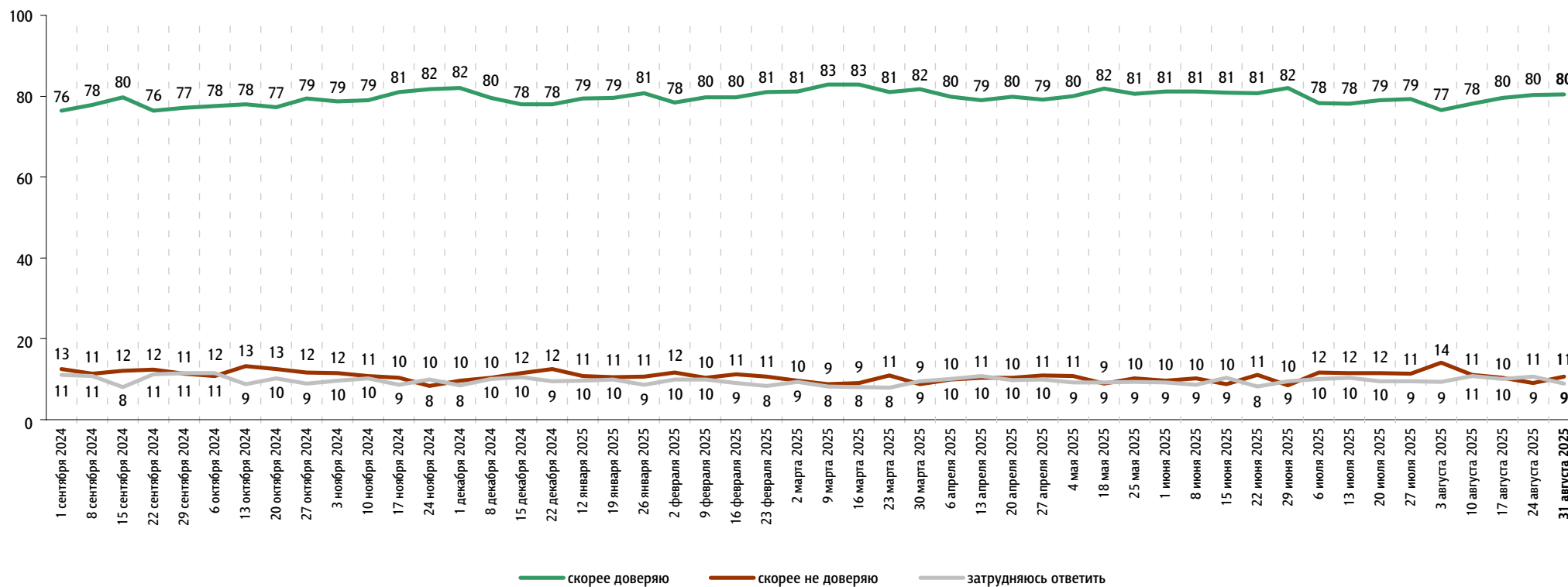
данные в % от всех опрошенных



Доверие В. Путину

Вы скорее доверяете или скорее не доверяете В. Путину?

данные в % от всех опрошенных

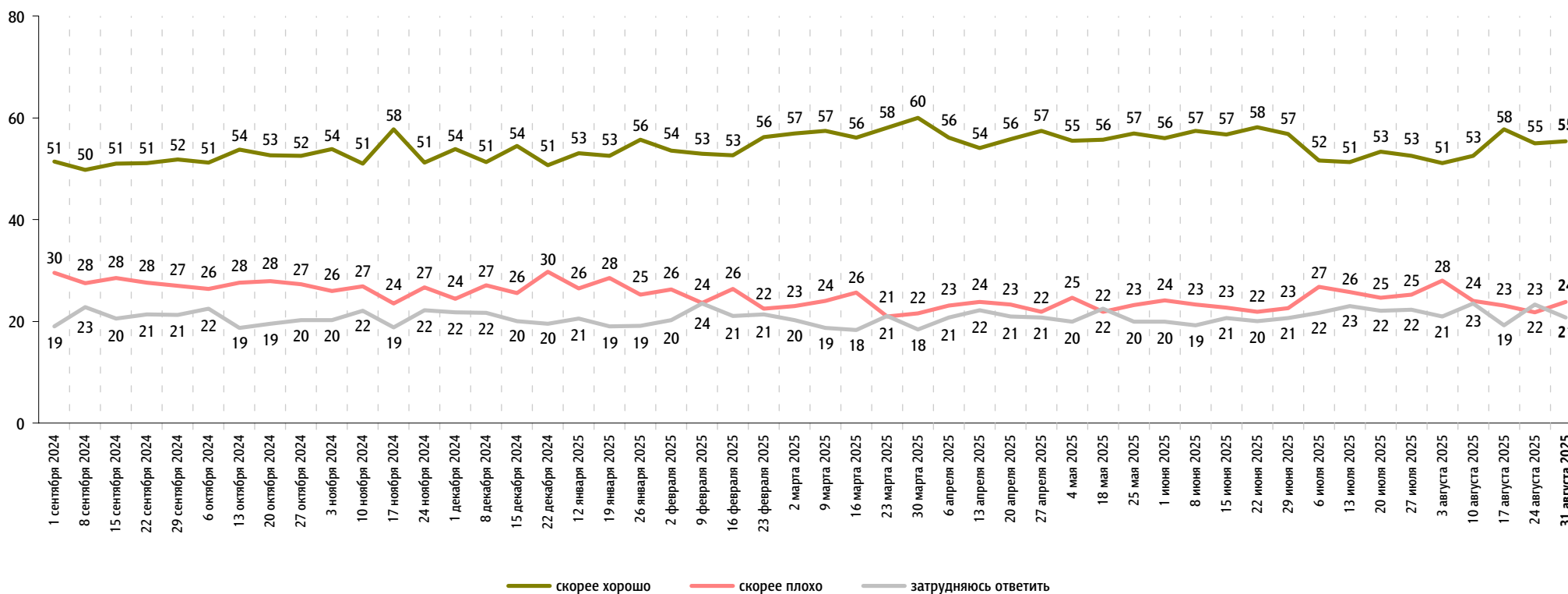


Правительство РФ: оценка работы

Опрос «ФОМнибус» 29–31 августа. 97 населённых пунктов, 51 субъект РФ, 1500 респондентов.

Как, по Вашему мнению, сегодня работает российское правительство – скорее хорошо или скорее плохо?

данные в % от всех опрошенных



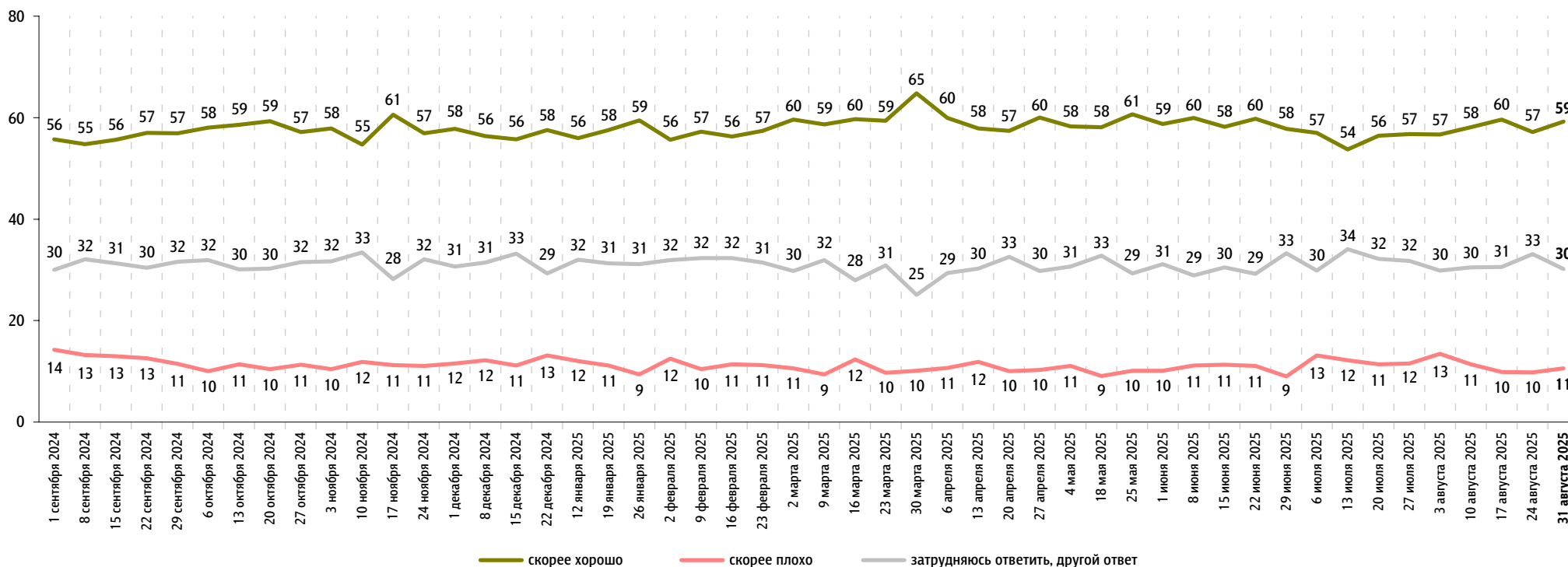


М. Мишустин: оценка работы

Опрос «ФОМнибус» 29–31 августа. 97 населённых пунктов, 51 субъект РФ, 1500 респондентов.

На Ваш взгляд, глава правительства Михаил Мишустин работает на своём посту скорее хорошо или скорее плохо?

данные в % от всех опрошенных

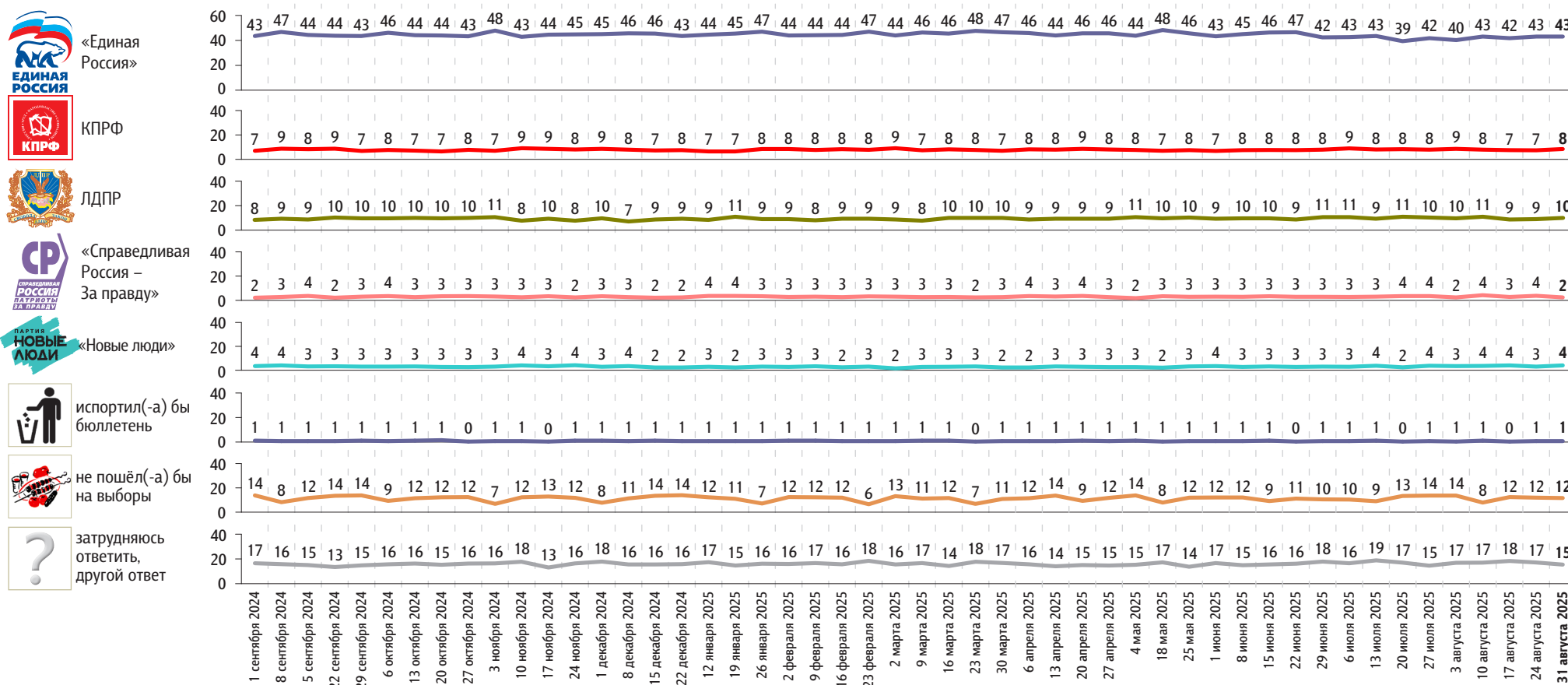


Рейтинги партий

Опрос «ФОМнибус» 29–31 августа. 97 населённых пунктов, 51 субъект РФ, 1500 респондентов.

Представьте себе, что в следующее воскресенье состоятся выборы в Государственную думу. Скажите, пожалуйста, как, за какую партию Вы бы проголосовали? (Карточка, один ответ.)

данные в % от всех опрошенных



Представьте себе, что в следующее воскресенье состоятся выборы в Государственную думу. Скажите, пожалуйста, как, за какую партию Вы бы проголосовали? (Карточка, один ответ.)

данные в % от всех опрошенных

	1 сентября 2024	8 сентября 2024	15 сентября 2024	22 сентября 2024	29 сентября 2024	6 октября 2024	13 октября 2024	20 октября 2024	27 октября 2024	3 ноября 2024	10 ноября 2024	17 ноября 2024	24 ноября 2024	1 декабря 2024	8 декабря 2024	15 декабря 2024	22 декабря 2024	12 января 2025	19 января 2025	26 января 2025	2 февраля 2025	9 февраля 2025	16 февраля 2025	23 февраля 2025	2 марта 2025	9 марта 2025	16 марта 2025	23 марта 2025	30 марта 2025	6 апреля 2025	13 апреля 2025	20 апреля 2025	27 апреля 2025	4 мая 2025	18 мая 2025	25 мая 2025	1 июня 2025	8 июня 2025	15 июня 2025	22 июня 2025	29 июня 2025	6 июля 2025	13 июля 2025	20 июля 2025	27 июля 2025	3 августа 2025	10 августа 2025	17 августа 2025	24 августа 2025	31 августа 2025		
Российская партия пенсионеров за социальную справедливость	1	1	1	1	1	1	1	1	2	1	1	1	1	1	1	1	1	1	1	2	1	1	1	1	1	1	1	1	1	1	1	1	1	1	1	1	2	1	1	1	1	1	1	1	1	1	1	1	1	1	1	1
Российская экологическая партия «Зелёные»	0	1	1	1	1	1	1	1	1	1	1	1	0	1	1	0	1	1	1	1	0	1	1	1	0	1	1	1	1	1	1	1	1	1	0	1	1	1	1	1	1	1	1	1	1	1	1	1	1	1	1	1
«Яблоко»	1	1	0	1	1	1	1	1	1	1	0	1	1	0	1	1	1	1	1	1	1	1	1	0	1	0	0	1	1	1	1	1	1	1	1	0	1	1	1	1	1	0	1	1	1	1	1	1	1	1	1	1
«Коммунисты России»	1	0	1	1	0	0	1	1	0	0	0	0	0	0	0	0	1	0	0	0	1	0	0	1	0	1	0	1	1	1	0	0	1	0	1	0	1	0	1	0	0	0	1	0	0	0	0	1	0	0	0	1
«Зелёная альтернатива»	0	0	0	0	0	0	0	0	0	0	0	0	0	0	0	0	0	0	0	0	0	0	0	0	0	0	0	0	0	0	0	0	0	0	0	0	0	0	0	0	0	0	0	0	0	0	0	1	0	0	0	0
Российская партия свободы и справедливости	1	0	0	0	1	1	0	0	0	1	0	0	0	0	0	0	0	0	0	0	0	0	0	1	0	0	0	0	0	0	0	0	1	0	0	0	0	0	0	1	0	0	0	0	0	0	0	0	0	0	0	0
«Родина»	0	0	0	0	1	0	0	1	0	0	0	0	1	0	1	0	0	0	1	0	1	0	0	0	1	1	0	0	0	0	0	0	0	1	0	0	0	0	1	0	0	0	0	0	0	0	1	0	1	1	1	0
«Гражданская платформа»	0	0	0	0	0	0	0	0	0	0	0	0	0	0	0	0	0	0	0	0	0	0	0	0	0	0	0	0	0	0	0	0	0	0	0	0	0	0	0	0	0	0	0	0	0	0	0	0	0	0	0	0

События недели

Опрос «ФОМнибус» 29–31 августа. 97 населённых пунктов, 51 субъект РФ, 1500 респондентов.

Какие события прошедшей недели, о которых сообщалось в средствах массовой информации, больше всего заинтересовали Вас, привлекли Ваше внимание?
(Открытый вопрос.)

данные в % от всех опрошенных, приведены наиболее показательные высказывания

Военная спецоперация России на Украине	<p>СВО в целом, успехи российской армии 17 21</p> <p>«Касаемо спецоперации»; «все события, связанные с войной, тревожат и интересуют»; «наши бьют украинцев»; «наши наступают»; «СВО: наступаем по всем фронтам»; «только то, что там творится, на передовой»; «наши потопили украинский корабль – молодцы»; «обстановка на фронте»; «“Дружбу” разбомбили»; «Украина: как наши, слежу очень»; «я слежу только за СВО».</p> <p>Обстрелы российских территорий 4</p> <p>«Атаки БПЛА по России»; «беспилотники в Казани, Удмуртии»; «бомбёжка российских городов: Ростов, Брянск, Тула, Курск, Саратов»; «дроны летают»; «дроны над Питером»; «обстрел дронами города Брянска»; «летают беспилотники в Курске, невозможно спать из-за сирен».</p>
Встреча В. Путина и Д. Трампа на Аляске	<p>«Аляска – переговоры Путина с Трампом»; «Анкоридж: встреча президента»; «встреча на Аляске»; «встреча президентов на Аляске»; «переговоры Путина и Трампа»; «что виделись Путин с Трампом». 9</p>
Предстоящая встреча В. Путина с В. Зеленским	<p>«Переговоры между Россией и Украиной»; «переговоры о будущей встрече Путина с Зеленским»; «переговоры напрямую»; «переговоры готовятся»; «переговоры предстоящие». 2</p>
Поездка В. Путина в Китай	<p>«Визит Путина в Китай»; «организация поездки Путина в Китай»; «предстоящая поездка Путина в Китай»; «Путин едет в Китай»; «Путин поехал в Пекин». 2</p>
Аварии, пожары, несчастные случаи	<p>«Альпинистка застряла на горах»; «на гору дура влезла и не смогла слезть»; «взрыв химзавода в Москве»; «пожар в Хабаровске»; «рынок ТЗР сожгли»; «сошёл поезд под Новосибирском». 2</p>
Погода, природные катаклизмы	<p>«Горят леса в Геленджике»; «град в Казани»; «землетрясение в Дагестане, погода, дожди»; «землетрясение – Чукотка»; «стихийные бедствия». 1</p>
Работа властных структур	<p>«Выступления Скворцовой, Набиуллиной, Мишустина»; «новые законы об образовании»; «предстоящие выборы». 1</p>
Международные встречи в Китае	<p>«В Китае саммит»; «визит в Китай дружественных президентов»; «парад в Китае»; «празднование окончания Второй мировой войны»; «саммит ШОС». 1</p>

данные в % от всех опрошенных, приведены наиболее показательные высказывания

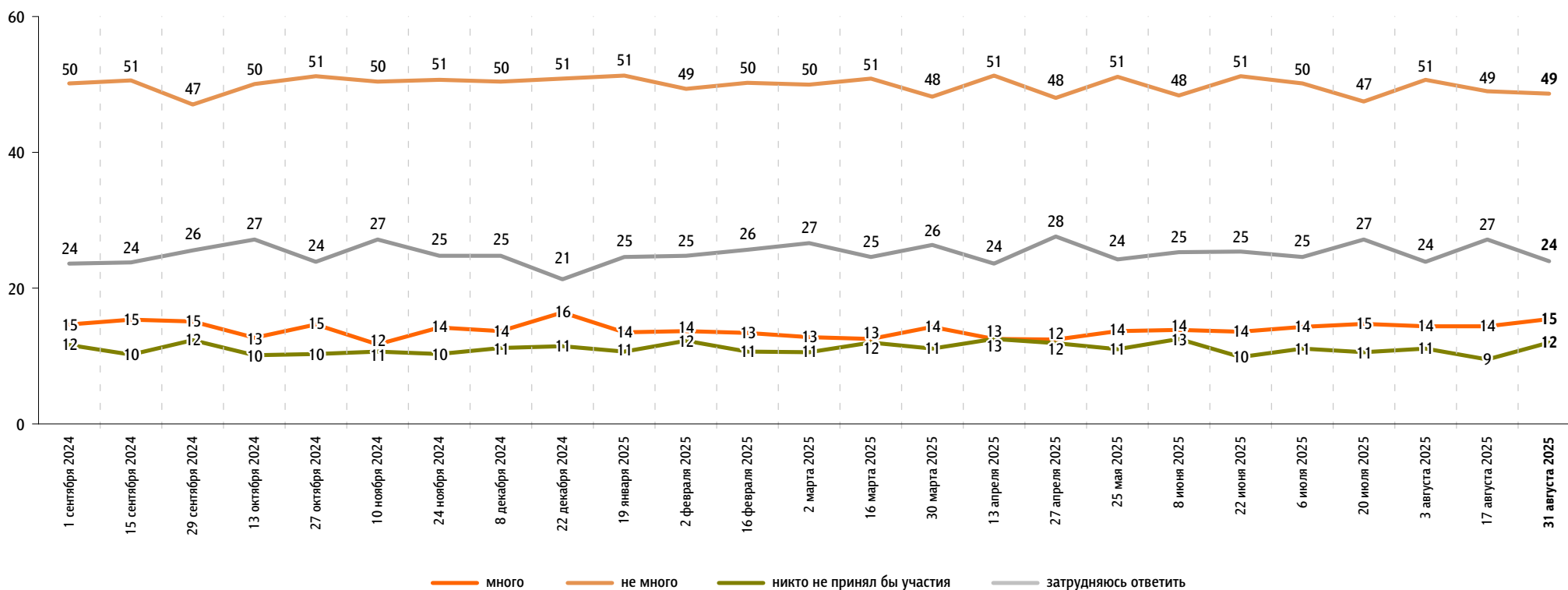
Блокировка Роскомнадзором звонков через мессенджеры Telegram и WhatsApp, переход на российский мессенджер Макс	«Блокировка WhatsApp»; «невозможно дозвониться по WhatsApp и Telegram»; «мессенджер Макс»; «сейчас перегоняют в мессенджер Макс».	1
Праздники	«Был День республики»; «День кино»; «подготовка к 1 Сентября»; «про День нашего города».	1
Другие события в России	«Арест Арсена Маркаряна, блогера»; «бензин подорожал»; «был задержан депутат из Белгородской области»; «задержки авиа-рейсов с Сочи»; «межнациональные отношения обостряются»; «насильник в Севастополе»; «открытие новых станций метро»; «поднимается оплата на общественный транспорт»; «проблемы с интернетом»; «срочки и призыв»; «умер композитор Щедрин».	2
Другие события в мире	«Венгры запретили украинскому генералу въезд в страну»; «депортация азербайджанцев»; «колебания Трампа – и вашим и нашим»; «разговор Трампа и Зеленского»; «нежелание встречаться Зеленского»; «обвинения России от западных стран в агрессии»; «Палестина»; «Порубия грохнули».	2
Затрудняюсь ответить, нет ответа		59

Протестный потенциал

Опрос «ФОМнибус» 29–31 августа. 97 населённых пунктов, 51 субъект РФ, 1500 респондентов.

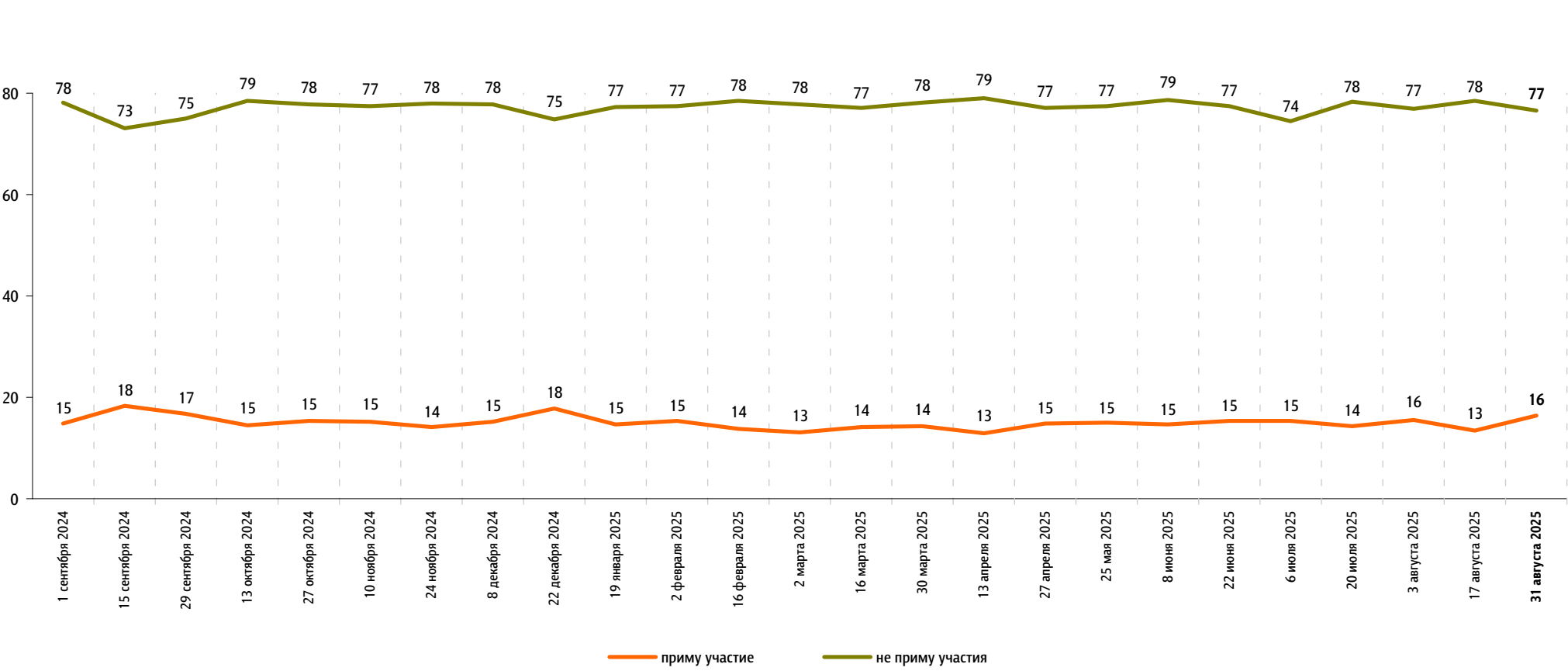
Если бы в ближайшие месяц-два там, где Вы живёте, прошли акции протеста, то как Вы думаете, много или не много людей приняли бы в них участие?

данные в % от всех опрошенных



А Вы лично примете или не примете участие в акциях протеста, если они пройдут в ближайшие месяц-два там, где Вы живёте?

данные в % от всех опрошенных

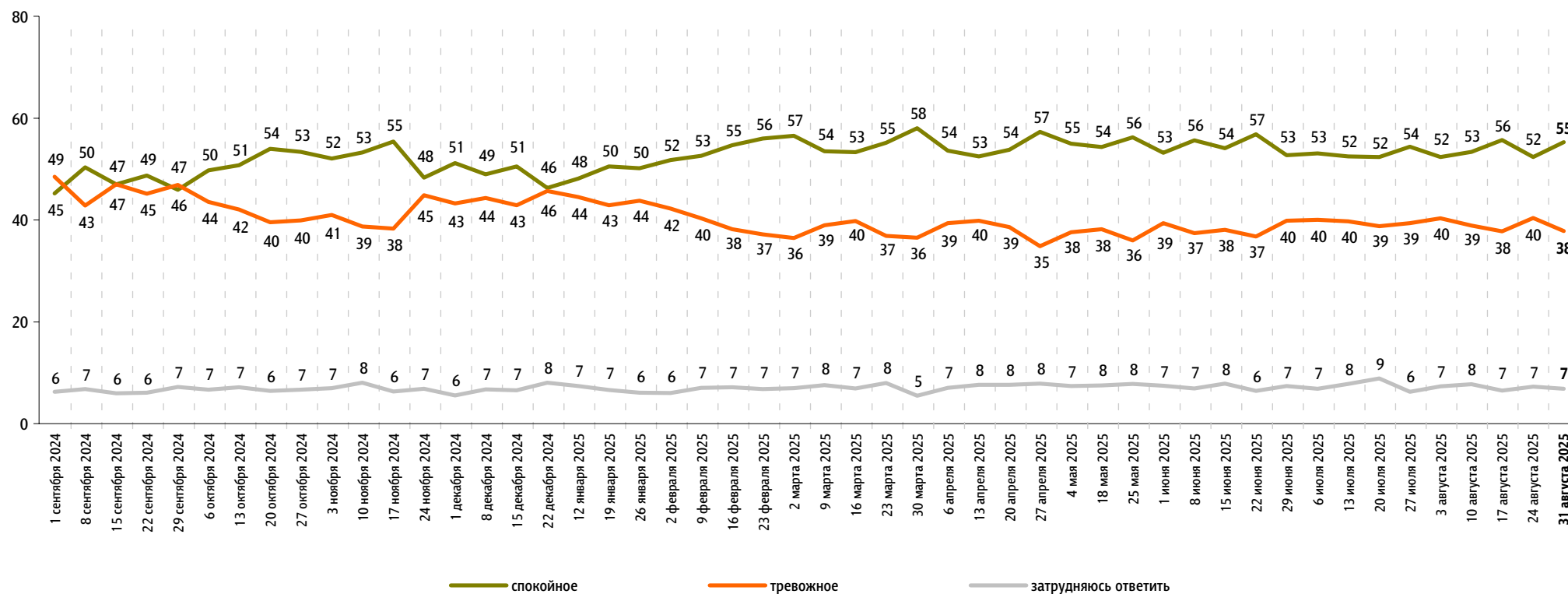


Настроение окружающих

Опрос «ФОМнибус» 29–31 августа. 97 населённых пунктов, 51 субъект РФ, 1500 респондентов.

Какое настроение, по Вашему мнению, преобладает сегодня среди Ваших родных, друзей, коллег, знакомых – спокойное или тревожное?

данные в % от всех опрошенных

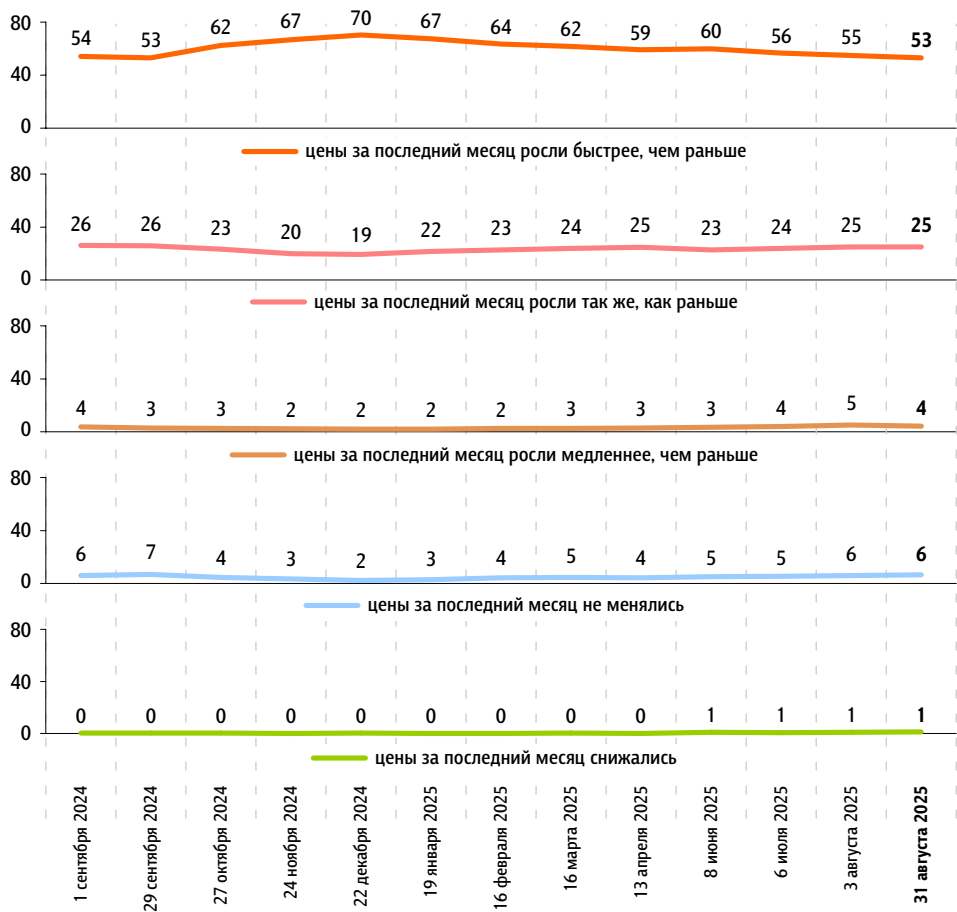


Динамика цен

Опрос «ФОМнибус» 29–31 августа. 97 населённых пунктов, 51 субъект РФ, 1500 респондентов.

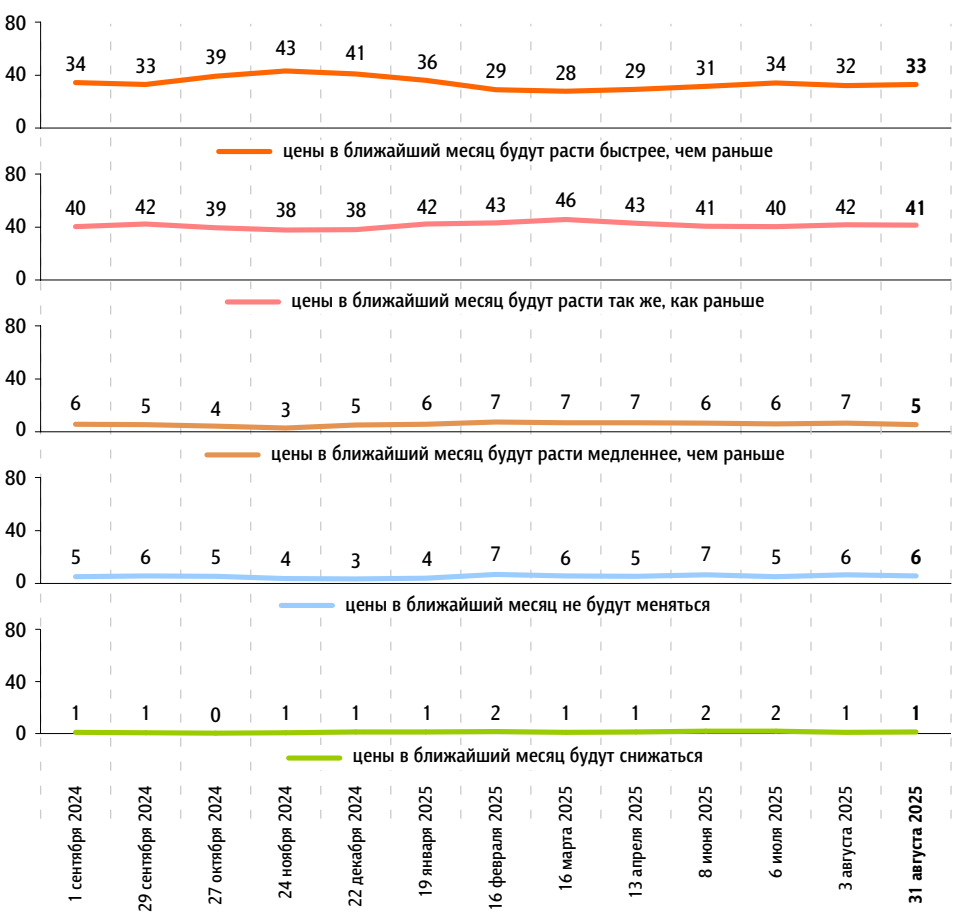
Что, по Вашему мнению, за последний месяц происходило с ценами на основные продукты, товары и услуги? (Карточка, один ответ.)

данные в % от всех опрошенных



Как Вы думаете, что будет происходить с ценами на основные продукты, товары и услуги в ближайший месяц? (Карточка, один ответ.)

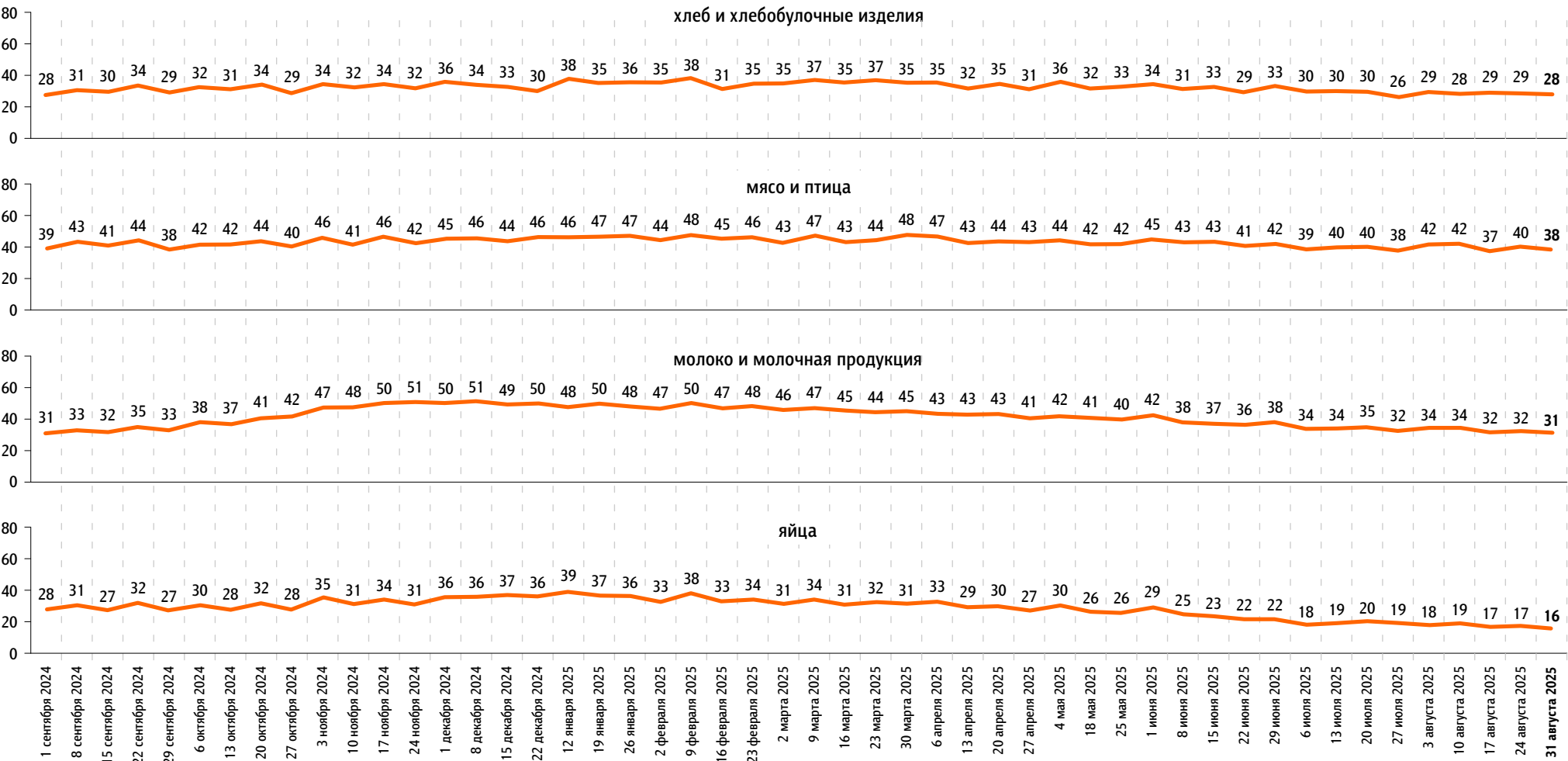
данные в % от всех опрошенных



По Вашим наблюдениям, на какие основные продукты, товары и услуги цены за последний месяц заметно выросли? (Карточка, любое число ответов.)

данные в % от всех опрошенных

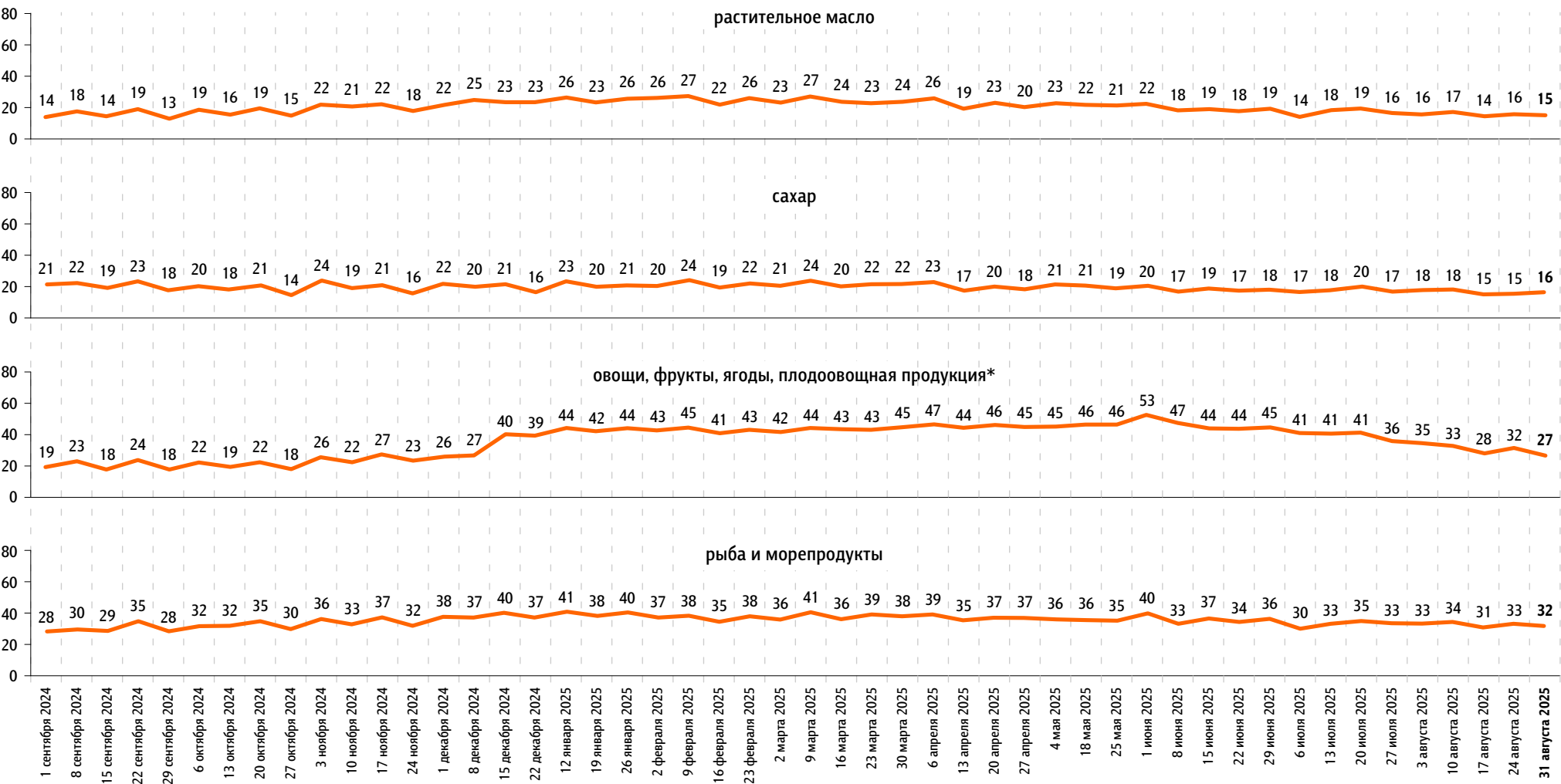
Продукты питания



По Вашим наблюдениям, на какие основные продукты, товары и услуги цены за последний месяц заметно выросли? (Карточка, любое число ответов.)

данные в % от всех опрошенных

Продукты питания



* До 15 декабря 2024 г. позиция называлась «плодоовощная продукция».

По Вашим наблюдениям, на какие основные продукты, товары и услуги цены за последний месяц заметно выросли? (Карточка, любое число ответов.)

данные в % от всех опрошенных

Продукты питания

крупя, макаронные изделия



алкогольные напитки



Хозтовары

моющие и чистящие средства



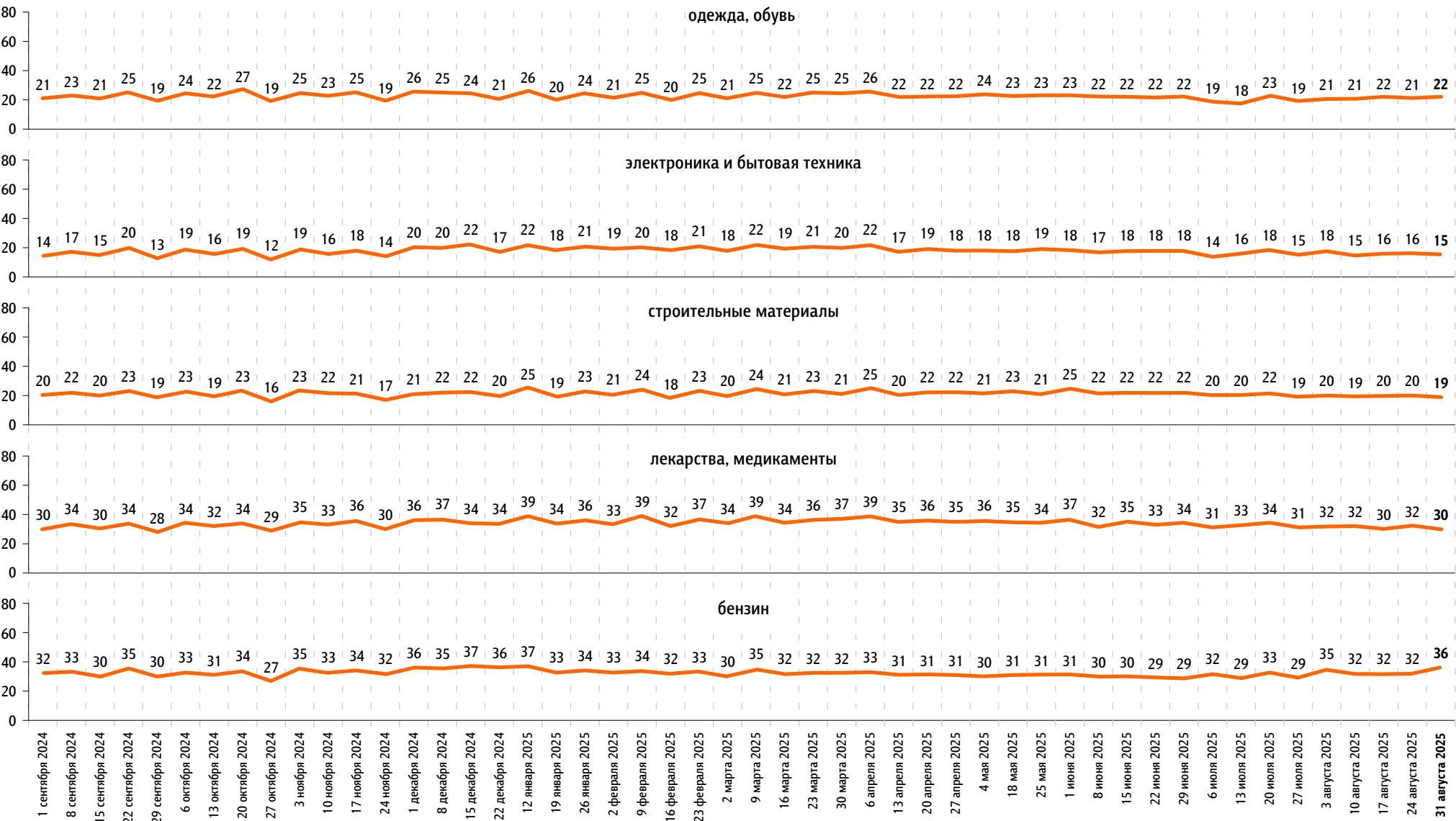
средства личной гигиены



По Вашим наблюдениям, на какие основные продукты, товары и услуги цены за последний месяц заметно выросли? (Карточка, любое число ответов.)

данные в % от всех опрошенных

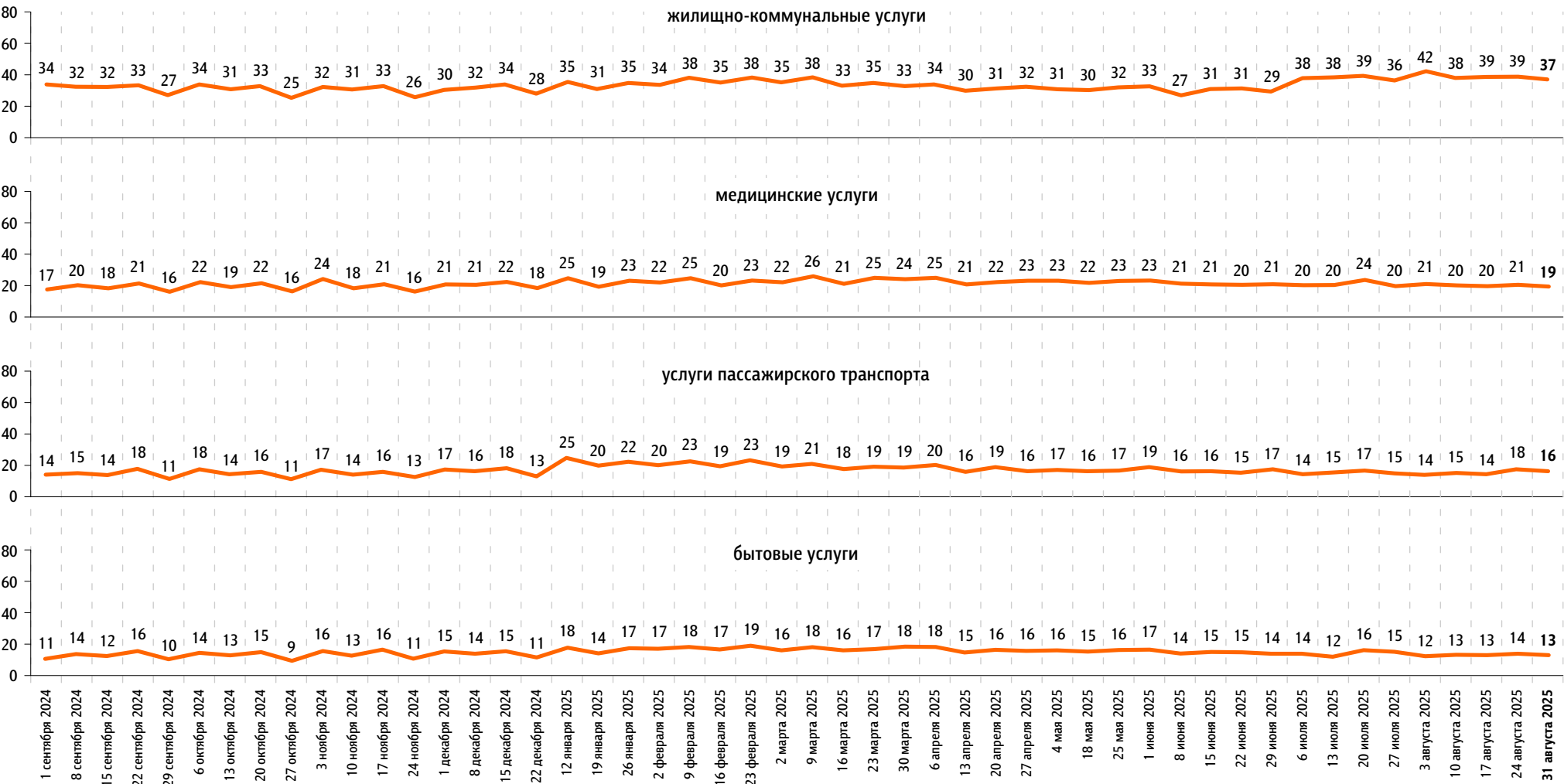
Непродовольственные товары



По Вашим наблюдениям, на какие основные продукты, товары и услуги цены за последний месяц заметно выросли? (Карточка, любое число ответов.)

данные в % от всех опрошенных

Услуги





www.fom.ru

© ФОМ, 2025

123376 Москва, ул. Рочдельская, д. 15, стр. 16А
тел. : +7 (495) 653-82-32
факс : +7 (495) 653-82-02
www.fom.ru
fom@fom.ru

Александр Ослон – президент ФОМ

ФОМнибус – репрезентативный еженедельный
опрос населения 18 лет и старше.
Метод опроса – интервью по месту жительства респондента.

Выборка:
1500 респондентов (жители 97 городских и сельских
населённых пунктов в 51 субъекте РФ).
Статистическая погрешность не превышает 3,6%.

*Доли ответов респондентов на вопросы анкеты округлены
до целого числа.*

*Сумма долей ответов на вопрос, на который респондент
может дать/выбрать только один вариант ответа
(включая позицию «затрудняюсь ответить»), может
отклоняться от 100% на ± 1 процентный пункт
из-за накопления погрешностей округления.*