

ДОМИНАНТЫ.

ПОЛЕ МНЕНИЙ



Социологический бюллетень

Опрос: неделя №36

Выпуск: 15 сентября 2022 года

© ФОМ, 2022

www.fom.ru

Ключевые индикаторы общественного мнения


2 Политические индикаторы

- 2 В. Путин: отношение и оценки работы
- 4 Правительство РФ: оценка работы
- 5 М. Мишустин: оценка работы
- 6 Рейтинги партий

Факторы формирования общественного мнения

- 8 События недели
- 10 Недовольство властями
- 12 Настроение окружающих
- 13 Динамика цен

Политические индикаторы



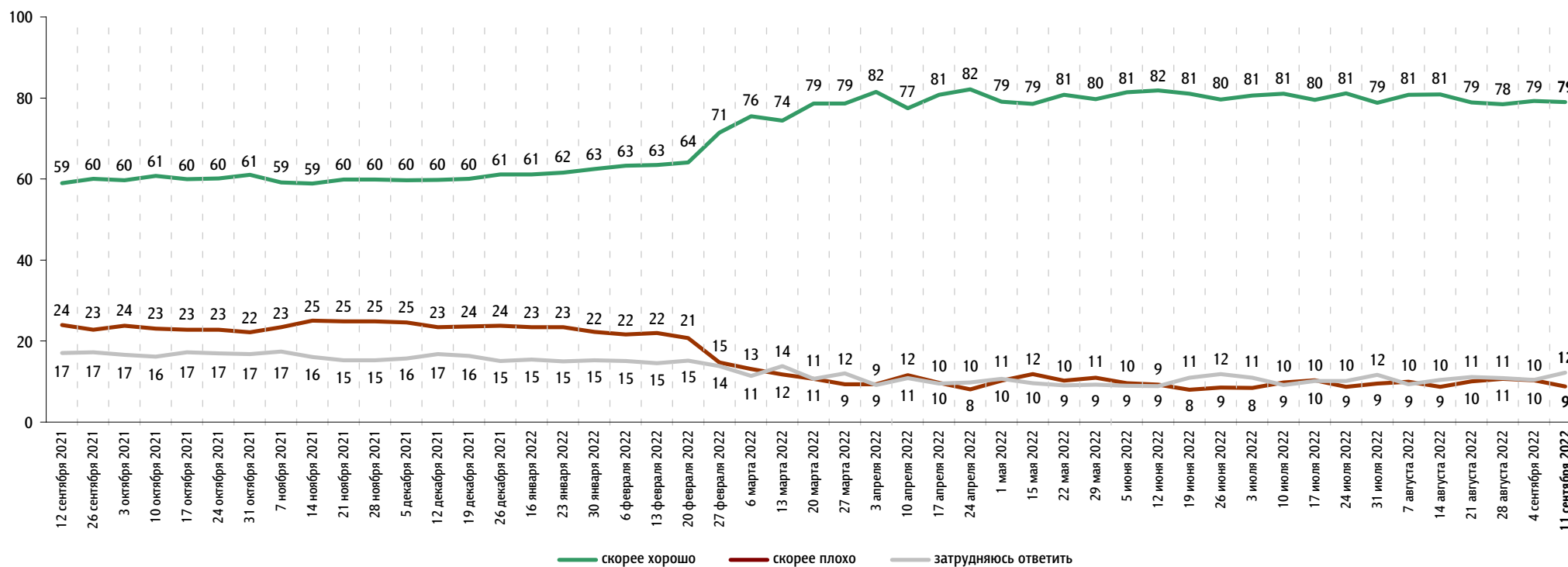
В. Путин: отношение и оценки работы

Опрос «ФОМнибус» 9–11 сентября. 104 населенных пункта, 53 субъекта РФ, 1500 респондентов.

Оценка работы В. Путина

Как Вы считаете, президент В. Путин работает на своём посту скорее хорошо или скорее плохо?

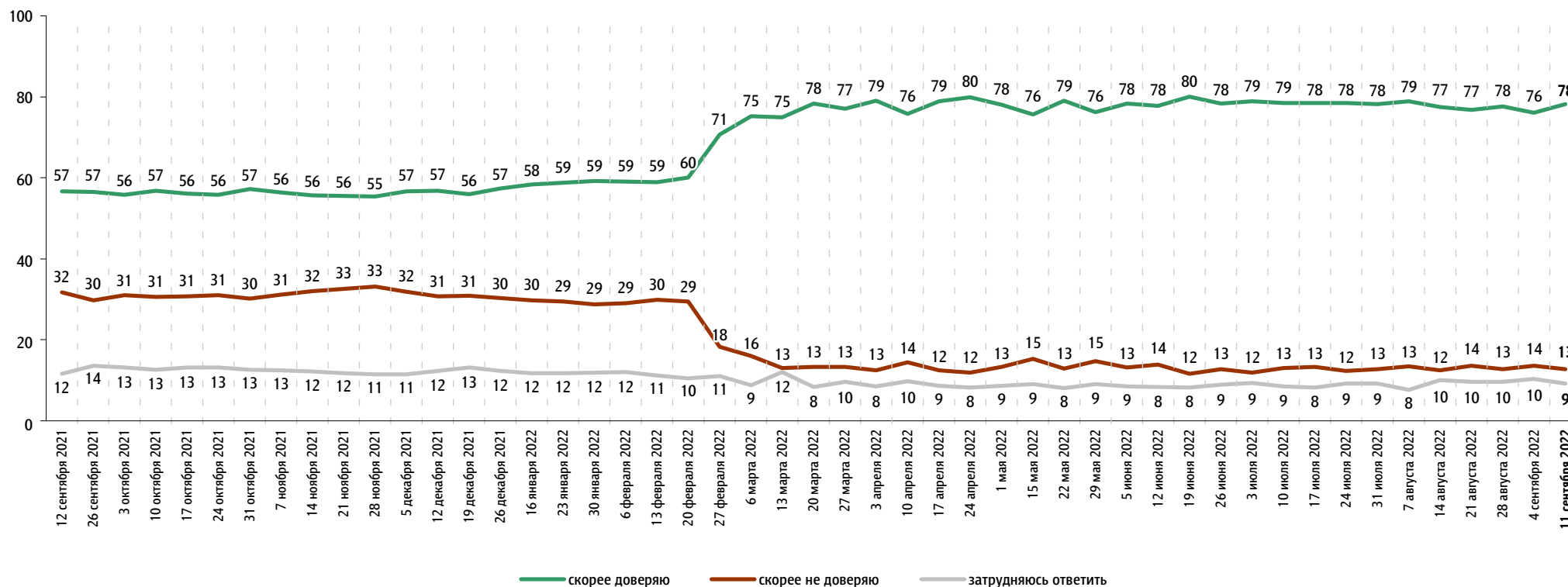
данные в % от всех опрошенных



Доверие В. Путину

Вы скорее доверяете или скорее не доверяете В. Путину?

данные в % от всех опрошенных

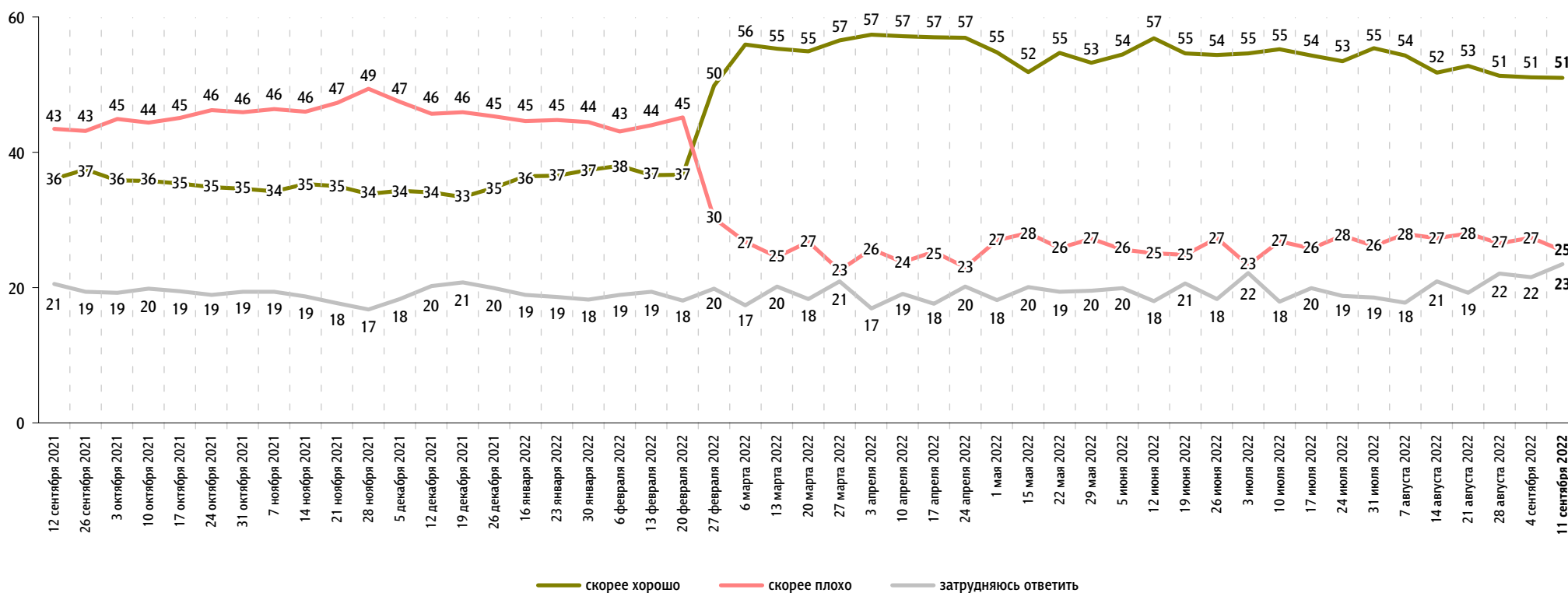



Правительство РФ: оценка работы

Опрос «ФОМнибус» 9–11 сентября. 104 населенных пункта, 53 субъекта РФ, 1500 респондентов.

Как, по Вашему мнению, сегодня работает российское правительство – скорее хорошо или скорее плохо?

данные в % от всех опрошенных



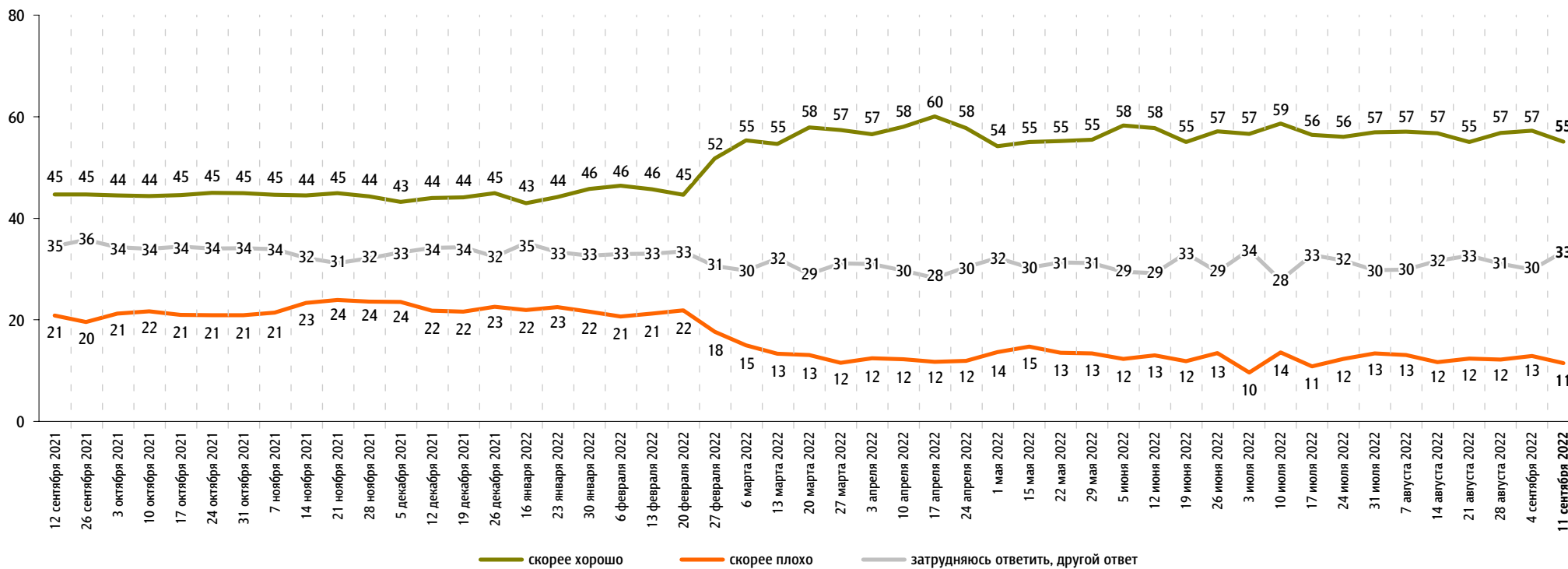


М. Мишустин: оценка работы

Опрос «ФОМнибус» 9–11 сентября. 104 населенных пункта, 53 субъекта РФ, 1500 респондентов.

На Ваш взгляд, глава правительства Михаил Мишустин работает на своём посту скорее хорошо или скорее плохо?

данные в % от всех опрошенных

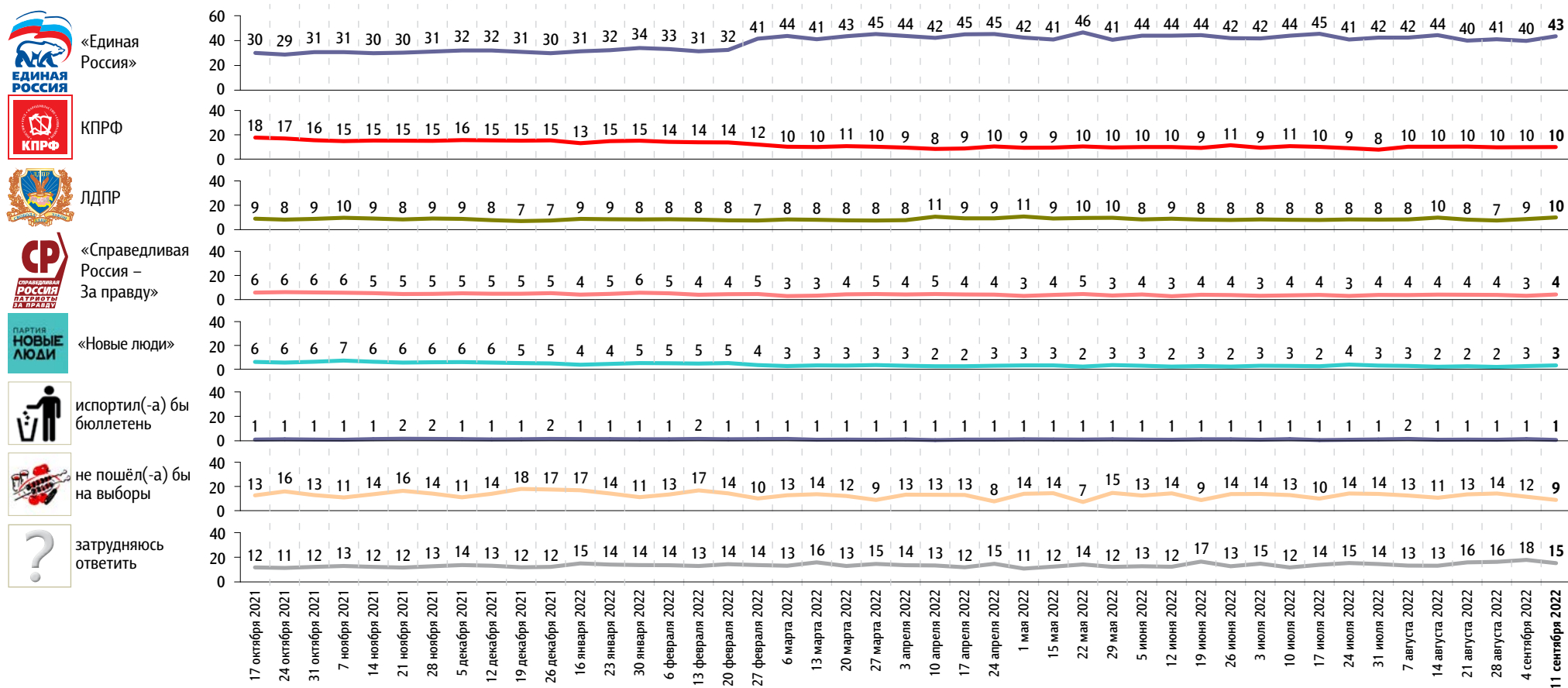


Рейтинги партий

Опрос «ФОМнибус» 9–11 сентября. 104 населенных пункта, 53 субъекта РФ, 1500 респондентов.

Представьте себе, что в следующее воскресенье состоятся выборы в Государственную думу. Скажите, пожалуйста, как, за какую партию Вы бы проголосовали? (Карточка, один ответ.)

данные в % от всех опрошенных



Представьте себе, что в следующее воскресенье состоятся выборы в Государственную думу. Скажите, пожалуйста, как, за какую партию Вы бы проголосовали? (Карточка, один ответ.)

данные в % от всех опрошенных

	17 октября 2021	24 октября 2021	31 октября 2021	7 ноября 2021	14 ноября 2021	21 ноября 2021	28 ноября 2021	5 декабря 2021	12 декабря 2021	19 декабря 2021	26 декабря 2021	16 января 2022	23 января 2022	30 января 2022	6 февраля 2022	13 февраля 2022	20 февраля 2022	27 февраля 2022	6 марта 2022	13 марта 2022	20 марта 2022	27 марта 2022	3 апреля 2022	10 апреля 2022	17 апреля 2022	24 апреля 2022	1 мая 2022	15 мая 2022	22 мая 2022	29 мая 2022	5 июня 2022	12 июня 2022	19 июня 2022	26 июня 2022	3 июля 2022	10 июля 2022	17 июля 2022	24 июля 2022	31 июля 2022	7 августа 2022	14 августа 2022	21 августа 2022	28 августа 2022	4 сентября 2022	11 сентября 2022						
Российская партия пенсионеров за социальную справедливость	1	2	2	2	1	1	2	1	1	1	2	2	2	1	1	2	2	1	1	1	1	1	1	1	1	1	1	1	1	1	1	1	1	1	1	1	1	1	1	1	1	1	1	1	1	1	1	1	1	1	
«Яблоко»	1	1	1	2	2	1	1	1	1	1	1	1	1	1	1	1	1	1	1	1	1	1	1	1	1	1	1	1	1	1	1	1	2	1	1	1	2	1	2	1	1	1	1	1	1	1	1	1	1	1	1
«Коммунисты России»	1	1	1	1	1	1	1	1	1	1	1	1	1	1	1	1	1	1	1	0	1	0	0	0	0	0	0	0	1	0	1	1	0	0	1	0	0	1	1	1	1	0	0	1	0	1	0	1	0	1	
Российская экологическая партия «Зелёные»	2	1	1	1	1	1	1	1	1	1	1	1	1	1	1	1	1	1	1	1	1	1	1	1	1	1	1	1	1	1	1	0	1	1	1	1	1	1	1	1	1	1	1	1	1	1	1	1	1	1	
«Зелёная альтернатива»	0	0	1	1	0	0	0	0	1	1	0	1	0	0	1	0	0	0	0	0	0	0	0	0	0	0	0	0	0	0	0	0	0	0	0	0	0	0	0	0	0	0	0	0	0	0	0	0	0	0	
«Родина»	0	0	0	1	1	0	0	1	1	0	0	0	0	1	1	1	1	1	0	0	0	0	0	1	0	0	0	0	0	0	0	0	0	0	0	0	0	0	0	0	0	0	0	0	0	0	0	0	0	0	0
«Гражданская платформа»	0	0	0	0	0	0	0	0	0	0	0	0	0	0	0	0	0	0	0	0	0	0	0	0	0	0	0	0	0	0	0	0	0	0	0	0	0	0	0	0	0	0	0	0	0	0	0	0	0	0	0
Партия Роста	0	0	0	0	0	0	0	0	0	0	0	0	0	0	0	0	0	0	0	0	0	0	0	0	0	0	0	0	0	0	0	0	0	0	0	0	0	0	0	0	0	0	0	0	0	0	0	0	0	0	0
Российская партия свободы и справедливости	0	0	0	1	0	0	0	0	0	0	0	0	0	0	0	0	0	0	0	0	1	0	0	0	0	0	1	0	0	0	0	0	0	0	0	0	0	0	0	0	0	0	0	0	0	0	0	0	0	0	0

События недели

Опрос «ФОМнибус» 9–11 сентября. 104 населенных пункта, 53 субъекта РФ, 1500 респондентов.

Какие события прошедшей недели, о которых сообщалось в средствах массовой информации, больше всего заинтересовали Вас, привлекли Ваше внимание? (Открытый вопрос.)

данные в % от всех опрошенных, приведены наиболее показательные высказывания

<p>Военная спецоперация России на Украине</p>	<p>Спецоперация, военные действия в целом 32</p> <p>«Хроники спецоперации на Украине»; «об Украине, о войне»; «война, спецоперация, много молодых мужчин гибнет»; «действия, наше продвижение на Украине»; «сводки со спецоперации на Украине, о том, как наши войска борются с украинскими карателями»; «наступление украинских войск под Херсоном и под Харьковом».</p> <p>Обстрелы Запорожской АЭС, визит представителей МАГАТЭ 2</p> <p>«Атомная станция на Запорожье под обстрелом»; «удары по АЭС»; «обстрел Запорожской АЭС»; «миссия приезжала на АЭС»; «наличие ответа МАГАТЭ».</p>	<p>34</p>
<p>Смерть королевы Елизаветы II</p>	<p>«Смерть английской королевы»; «королева Британии умерла»; «смерть Елизаветы, королевы»; «умерла Елизавета II».</p>	<p>5</p>
<p>VII Восточный экономический форум</p>	<p>«Восточный форум»; «Дальневосточный форум»; «Восточный экономический форум»; «форум был во Владивостоке»; «форум на Дальнем Востоке»; «ВЭФ во Владивостоке».</p>	<p>2</p>
<p>Смерть и похороны Михаила Горбачева</p>	<p>«Смерть Горбачева»; «Горбачев умер»; «Горбачева жалко, он такой перестройки не хотел»; «Горбачева похоронили».</p>	<p>2</p>
<p>Работа властных структур</p>	<p>«Работа правительства»; «Мишустин выделяет средства на дороги, мосты»; «закон о разделе имущества»; «закон ЖКХ об оплате долгов соседей»; «законопроекты вносила Госдума: чтобы в интернете не было пропаганды чайлдфри и про культуру»; «Мионов – за отмену пенсионной реформы»; «ввели в школе подъем флага»; «съезд партийный».</p>	<p>1</p>
<p>Аварии, несчастные случаи</p>	<p>«Аварии на дороге»; «гибель туристов на Эльбрусе»; «гибель девяти человек альпинистов на Ключевской сопке»; «крупный пожар в Уфе»; «мусоровоз переехал двух девочек»; «пожар в торговом центре»; «рядом с домом горела свалка, резина горела».</p>	<p>1</p>
<p>Выборы</p>	<p>«Выборы»; «выборы губернатора»; «выборы в Москве»; «выборы в Нерюнгри идут».</p>	<p>1</p>
<p>Поездки, выступления В. Путина</p>	<p>«Высказывания Путина»; «выступление Путина на Приморском совещании»; «конференция Путина»; «Путин отстаивает свое мнение по отношению к Европе»; «Путин, выступление про Россию»; «Путин созвал Совет безопасности на внеочередное заседание»; «Путин восстановил школы на Украине».</p>	<p>1</p>
<p>День знаний, другие праздники</p>	<p>«Первое сентября»; «День города»; «праздник в Москве – День города»; «День города Нефтекамск».</p>	<p>1</p>

данные в % от всех опрошенных, приведены наиболее показательные высказывания

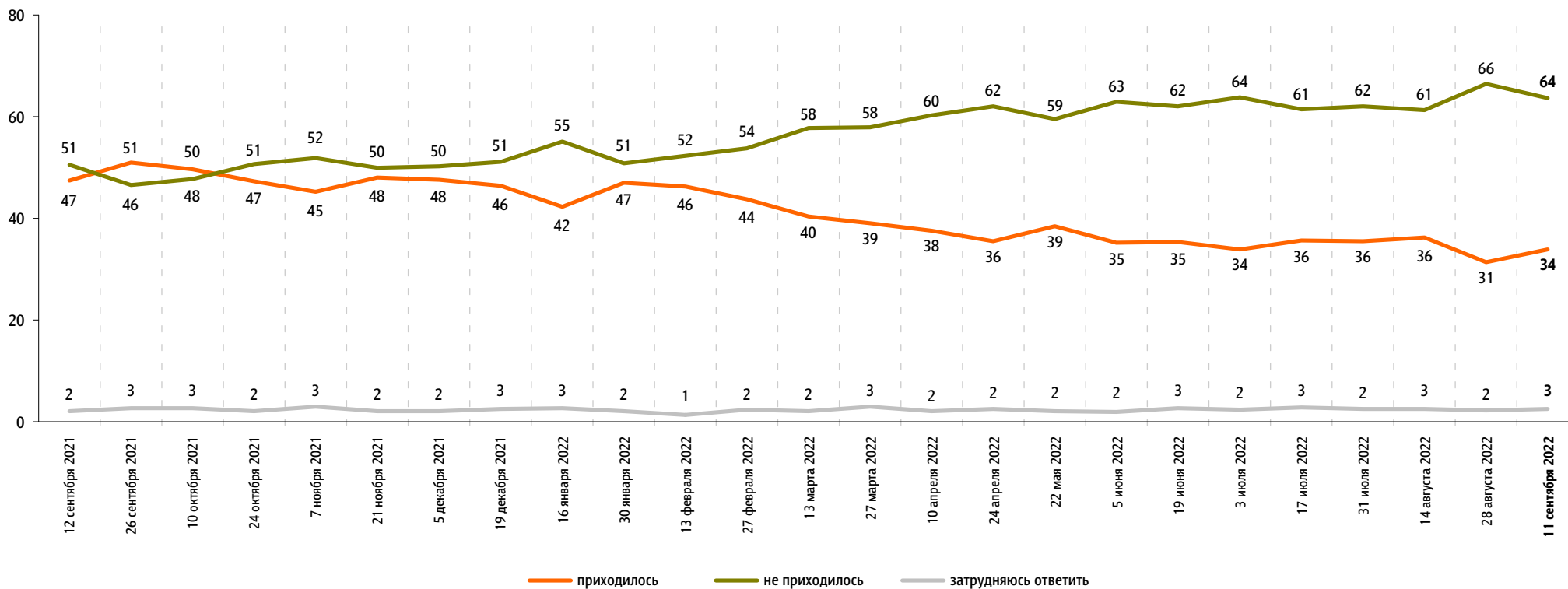
Природные катаклизмы в России	«Последние сводки о погоде»; «тайфун в Приморье»; «катаклизмы в Питере»; «пожары в Подмосковье».	1
Криминальные события	«Криминал»; «события в Ростове, нашли убитую девочку»; «девочку 14 лет изнасиловали и убили»; «убийство Дугиной»; «вчера таксиста убили в Дубинино».	1
Спортивные события	«Спортивные новости»; «Лига чемпионов»; «евротурнир “Лига чемпионов”. Наших не допустили»; «футбольный матч в Москве на стадионе ЦСКА».	1
Другие события в России	«То, что есть люди, которые возрождают Россию своим трудом, приносят пользу, организывают свои хозяйства»; «повышение цен на бензин»; «кинофестиваль»; «обыски у журналистов и приговор Сафронову»; «восстановление Саур-Могилы очень быстрое»; «метро в Красноярске».	1
Другие события в мире	«Всё, что связано с подачей газа в Европу»; «отмена виз россиянам»; «смерч в Китае»; «в Китае землетрясение»; «отмена запуска американской ракеты в космос»; «совещание в Киргизии»; «взрыв в Афганистане, в Кабуле».	1
Затрудняюсь ответить, нет ответа		52

Недовольство властями

Опрос «ФОМнибус» 9–11 сентября. 104 населенных пункта, 53 субъекта РФ, 1500 респондентов.

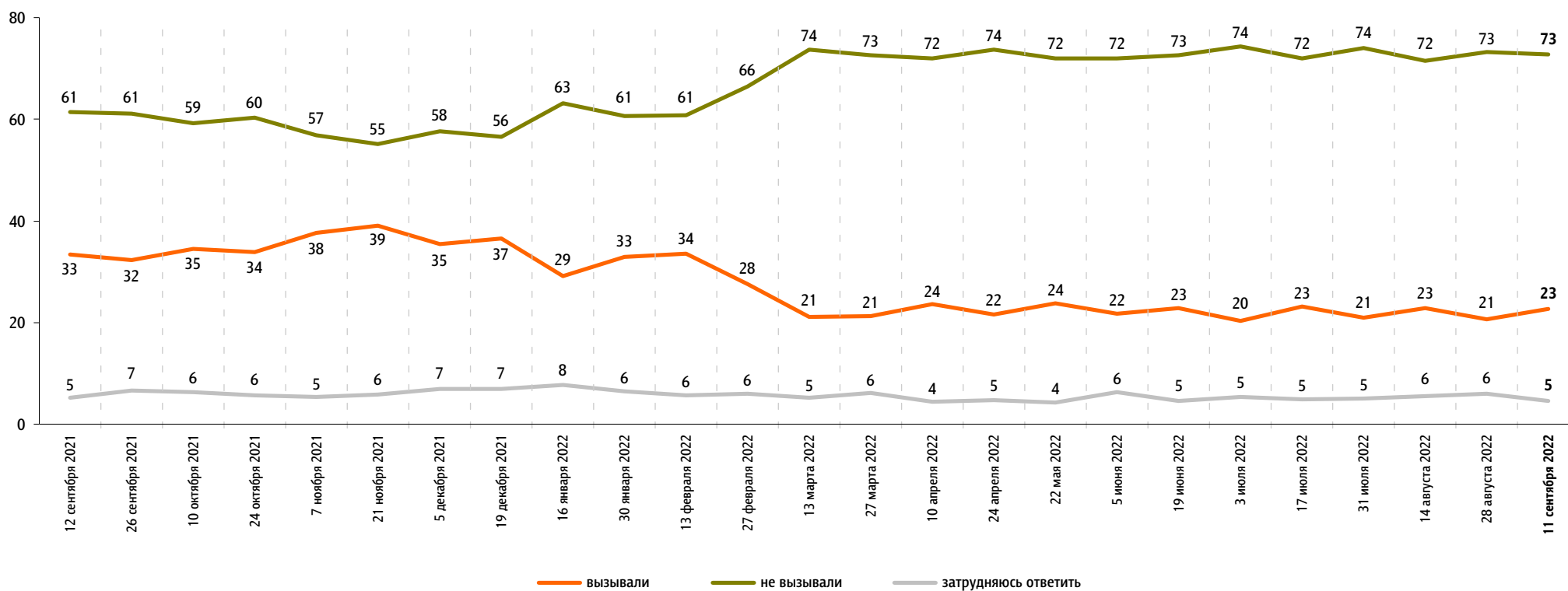
За последний месяц Вам приходилось или не приходилось слышать от окружающих Вас людей критические высказывания в адрес российских властей?

данные в % от всех опрошенных



Действия российских властей за последний месяц у Вас лично вызвали недовольство, возмущение или не вызывали?

данные в % от всех опрошенных

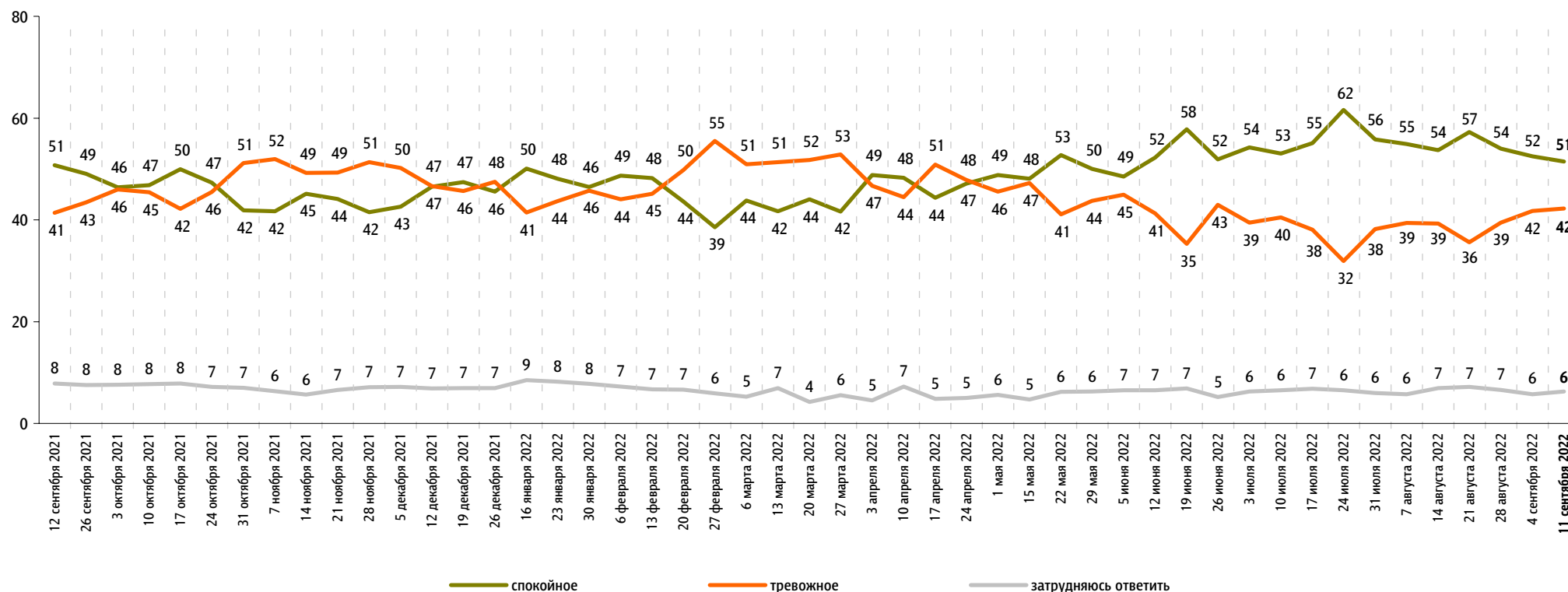


Настроение окружающих

Опрос «ФОМнибус» 9–11 сентября. 104 населенных пункта, 53 субъекта РФ, 1500 респондентов.

Какое настроение, по Вашему мнению, преобладает сегодня среди Ваших родных, друзей, коллег, знакомых – спокойное или тревожное?

данные в % от всех опрошенных



Динамика цен

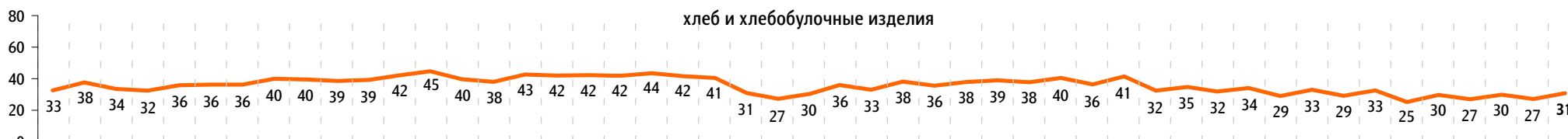
Опрос «ФОМнибус» 9–11 сентября. 104 населенных пункта, 53 субъекта РФ, 1500 респондентов.

По Вашим наблюдениям, на какие основные продукты, товары и услуги цены за последний месяц заметно выросли? (Карточка, любое число ответов.)

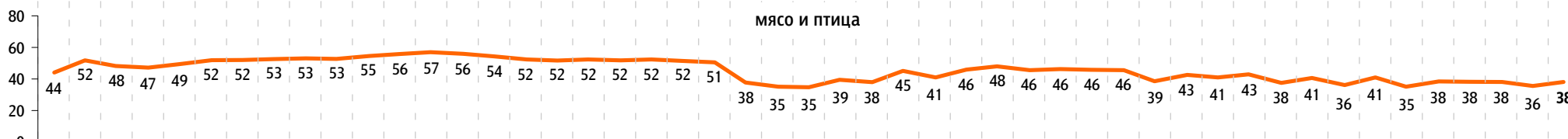
данные в % от всех опрошенных

Продукты питания

хлеб и хлебобулочные изделия



мясо и птица



молоко и молочная продукция



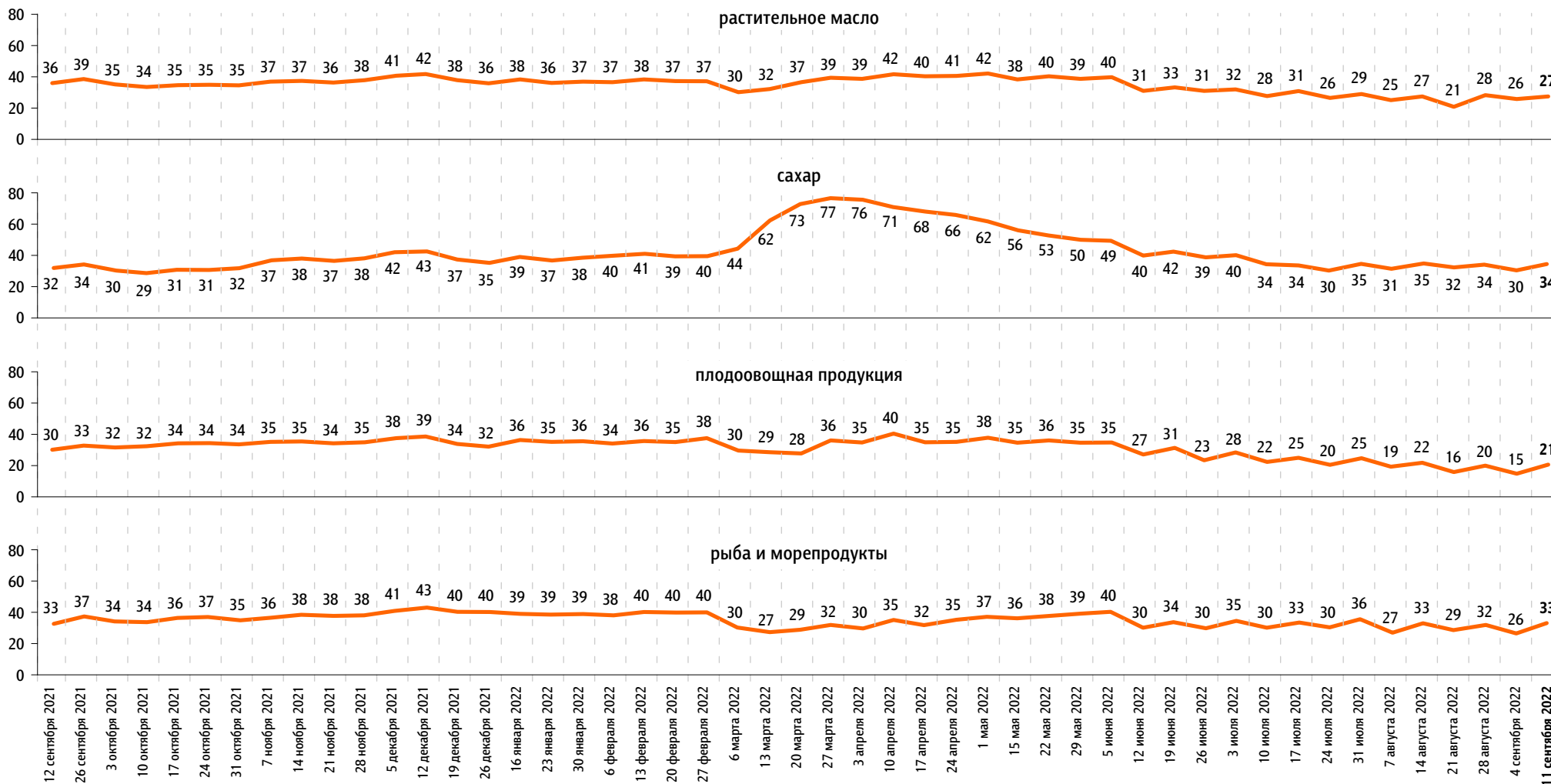
яйца



По Вашим наблюдениям, на какие основные продукты, товары и услуги цены за последний месяц заметно выросли? (Карточка, любое число ответов.)

данные в % от всех опрошенных

Продукты питания



По Вашим наблюдениям, на какие основные продукты, товары и услуги цены за последний месяц заметно выросли? (Карточка, любое число ответов.)

данные в % от всех опрошенных

Продукты питания

крупя, макаронные изделия



алкогольные напитки



Хозтовары

моющие и чистящие средства



средства личной гигиены*

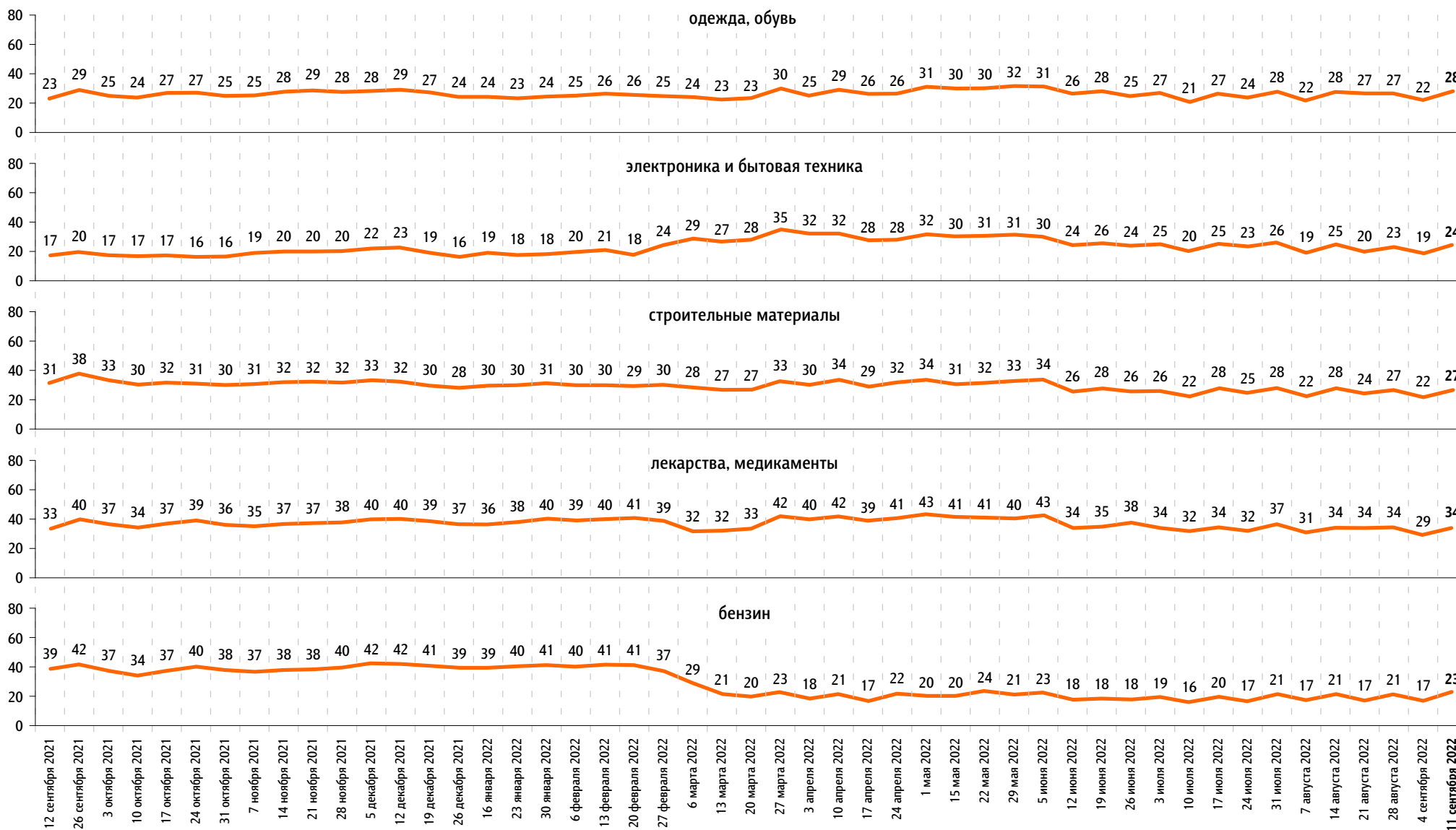


* До 27 марта 2022 г. соответствующей позиции в карточке не было.

По Вашим наблюдениям, на какие основные продукты, товары и услуги цены за последний месяц заметно выросли? (Карточка, любое число ответов.)

данные в % от всех опрошенных

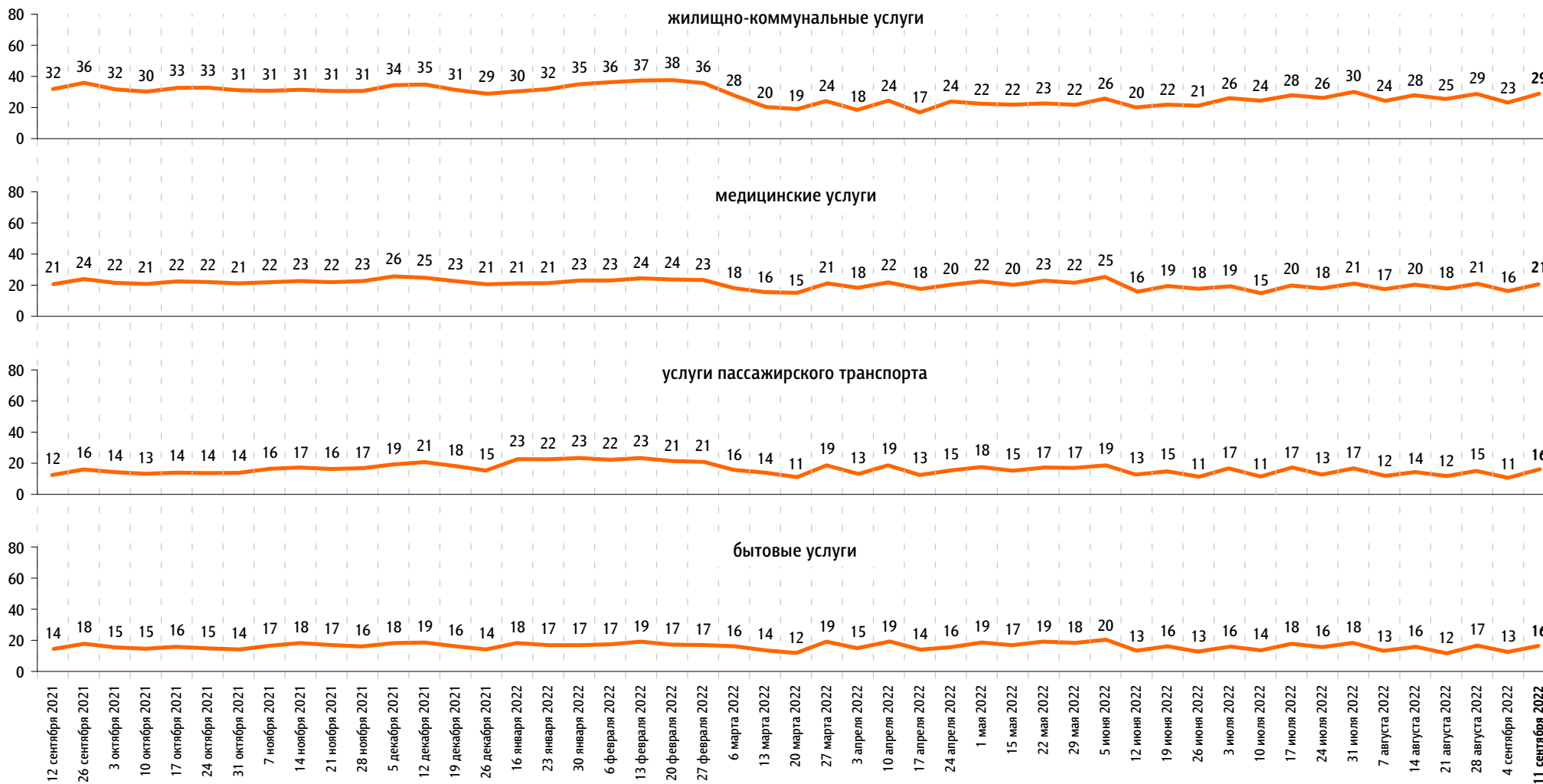
Непродовольственные товары



По Вашим наблюдениям, на какие основные продукты, товары и услуги цены за последний месяц заметно выросли? (Карточка, любое число ответов.)

данные в % от всех опрошенных

Услуги





www.fom.ru

© ФОМ, 2022

123376 Москва, ул. Рочдельская, д. 15, стр. 16А
тел. : +7 (495) 653-82-32
факс : +7 (495) 653-82-02
www.fom.ru
fom@fom.ru

Александр Ослон – президент ФОМ

ФОМнибус – репрезентативный еженедельный опрос населения 18 лет и старше.
Метод опроса – интервью по месту жительства респондента.

Выборка:
1500 респондентов (жители 104 городских и сельских населенных пунктов в 53 субъектах РФ).
Статистическая погрешность не превышает 3,6%.