

# ДОМИНАНТЫ.

## ПОЛЕ МНЕНИЙ



### Социологический бюллетень

Опрос: неделя №36

Выпуск: 14 сентября 2023 года

© ФОМ, 2023

[www.fom.ru](http://www.fom.ru)

#### Ключевые индикаторы общественного мнения


##### 2 Политические индикаторы

- 2 В. Путин: отношение и оценки работы
- 4 Правительство РФ: оценка работы
- 5 М. Мишустин: оценка работы
- 6 Рейтинги партий

#### Факторы формирования общественного мнения

- 8 События недели
- 9 Недовольство властями
- 11 Настроение окружающих
- 12 Динамика цен

# Политические индикаторы



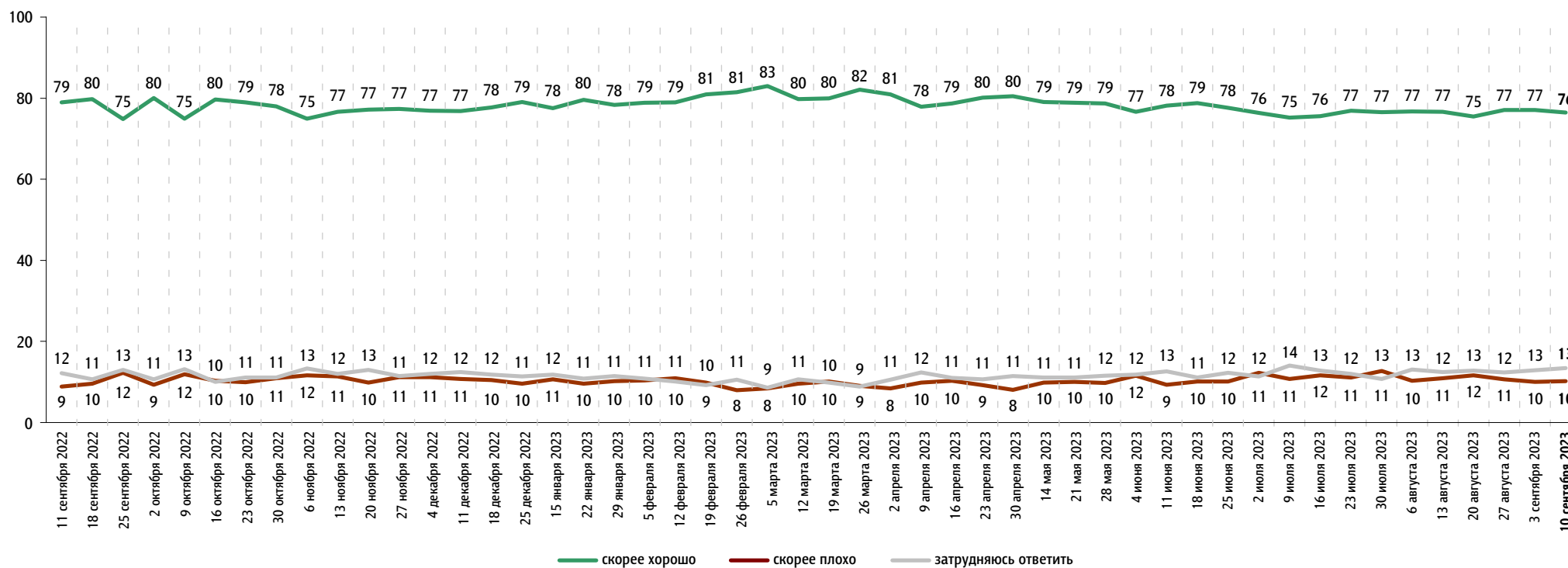
## В. Путин: отношение и оценки работы

Опрос «ФОМнибус» 7–10 сентября. 104 населенных пункта, 53 субъекта РФ, 1500 респондентов.

### Оценка работы В. Путина

Как Вы считаете, президент В. Путин работает на своём посту скорее хорошо или скорее плохо?

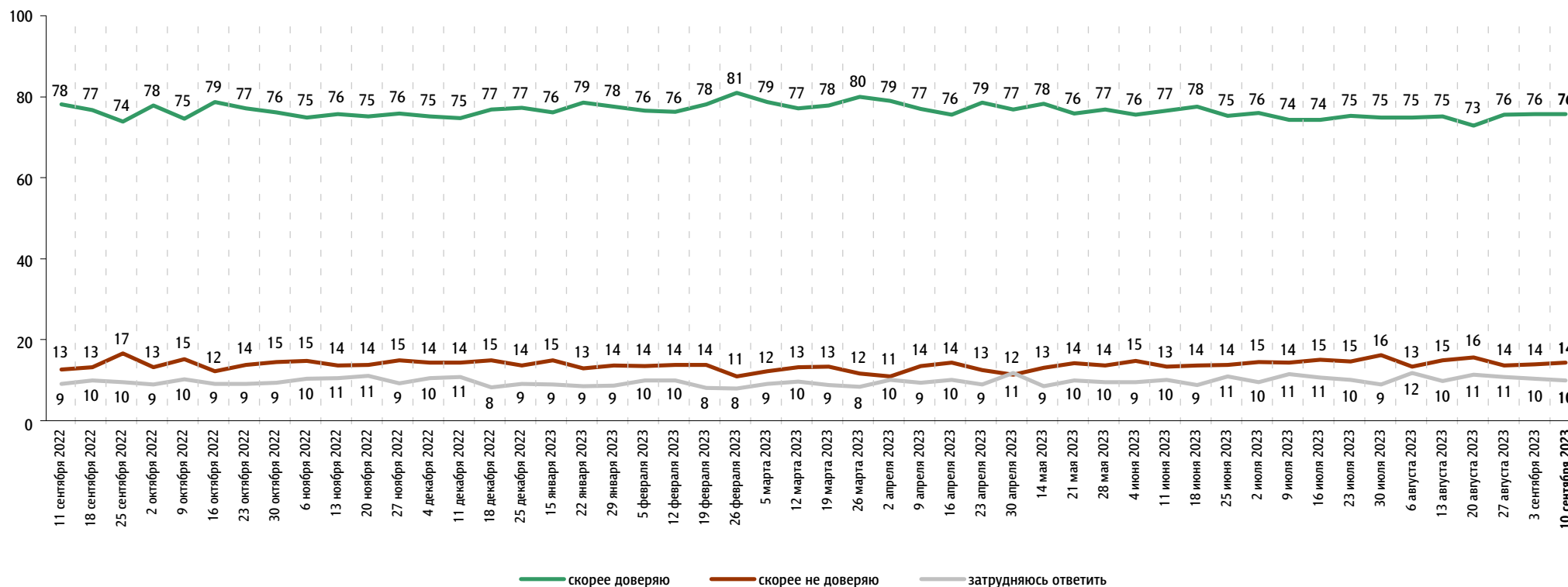
данные в % от всех опрошенных



## Доверие В. Путину

Вы скорее доверяете или скорее не доверяете В. Путину?

данные в % от всех опрошенных

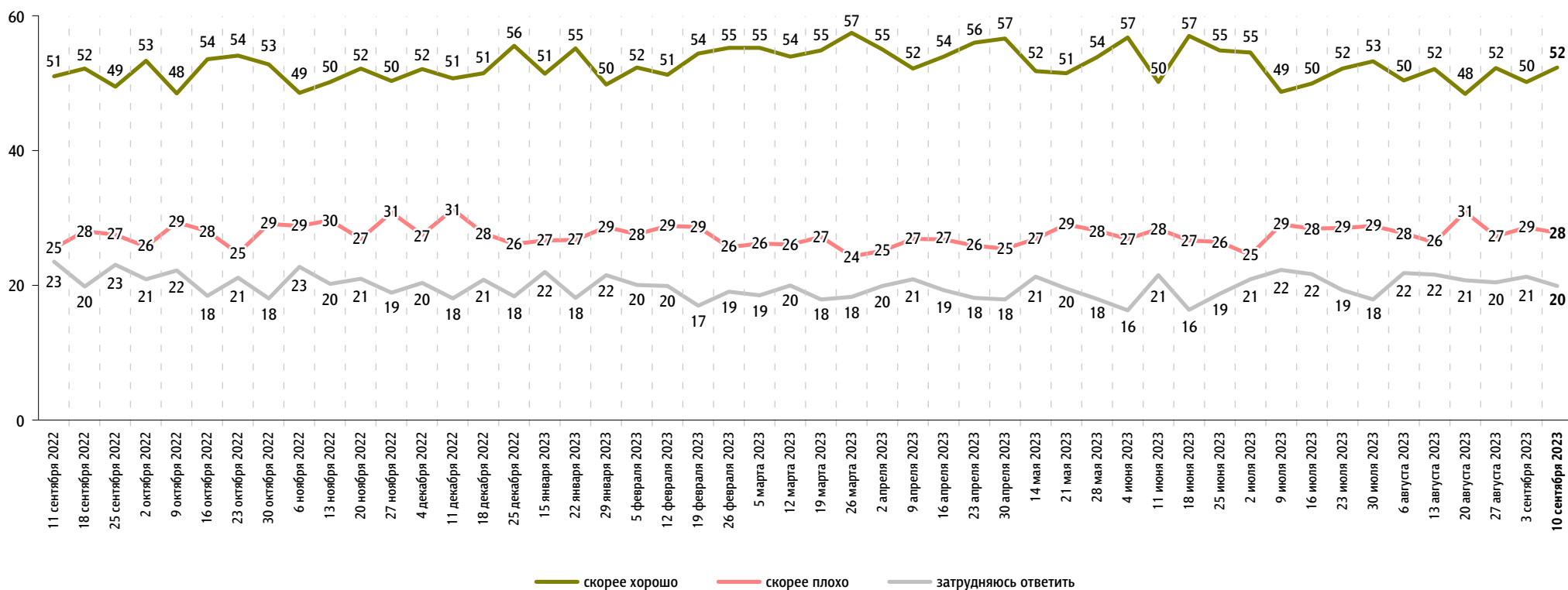



# Правительство РФ: оценка работы

Опрос «ФОМнибус» 7–10 сентября. 104 населенных пункта, 53 субъекта РФ, 1500 респондентов.

Как, по Вашему мнению, сегодня работает российское правительство – скорее хорошо или скорее плохо?

данные в % от всех опрошенных



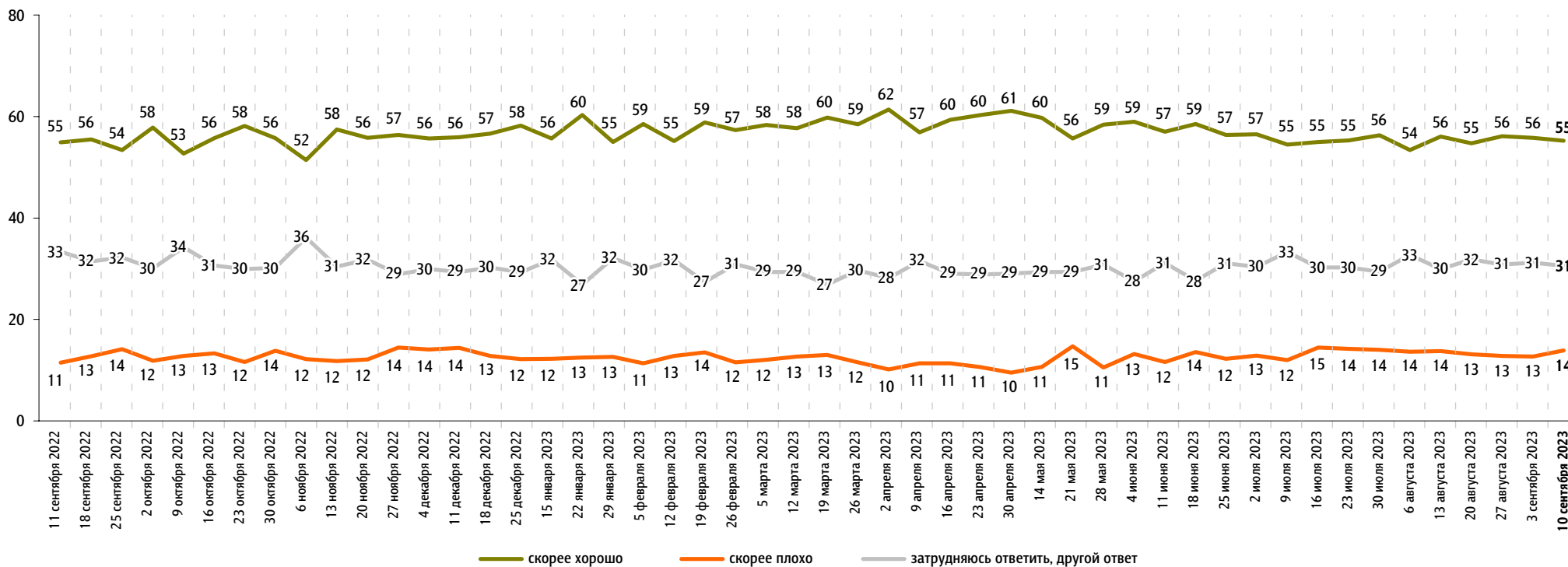


# М. Мишустин: оценка работы

Опрос «ФОМнибус» 7–10 сентября. 104 населенных пункта, 53 субъекта РФ, 1500 респондентов.

На Ваш взгляд, глава правительства Михаил Мишустин работает на своём посту скорее хорошо или скорее плохо?

данные в % от всех опрошенных

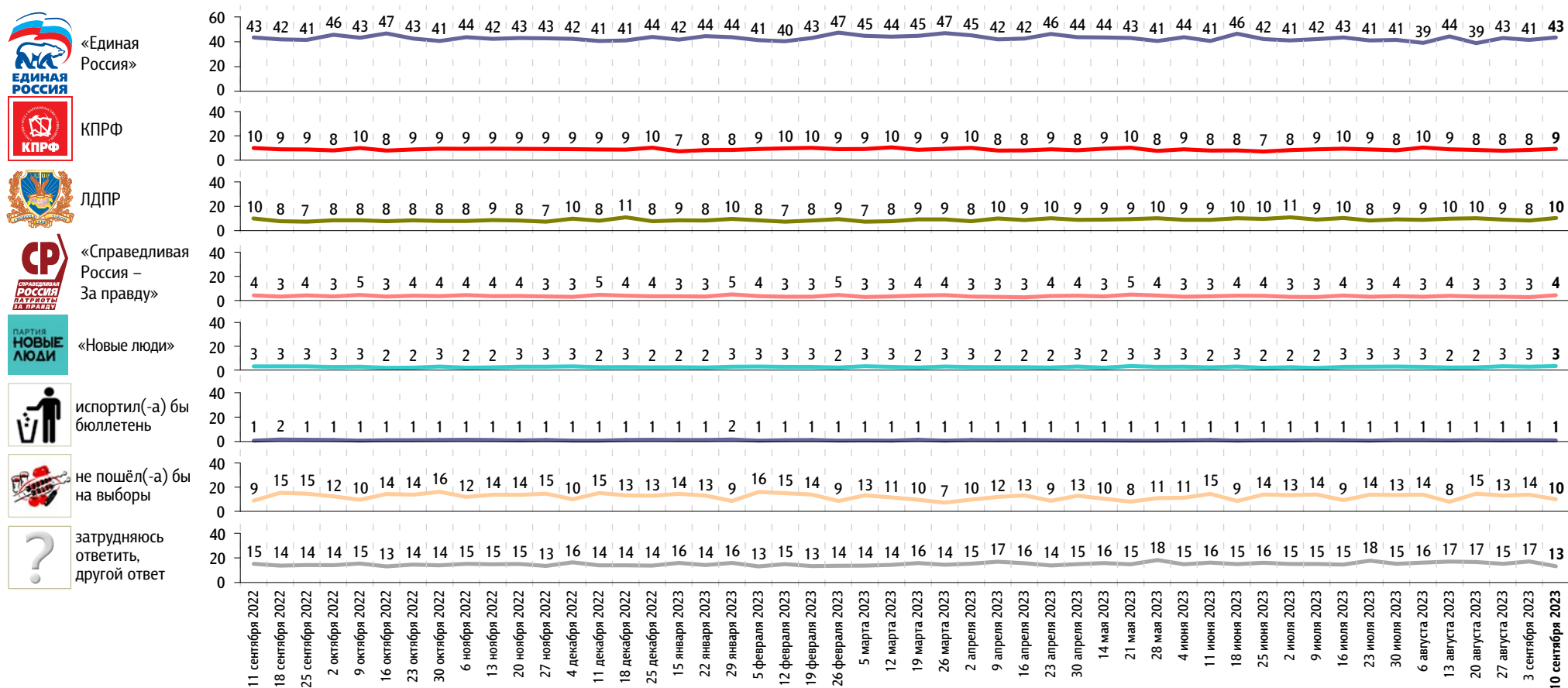


# Рейтинги партий

Опрос «ФОМнибус» 7–10 сентября. 104 населенных пункта, 53 субъекта РФ, 1500 респондентов.

Представьте себе, что в следующее воскресенье состоятся выборы в Государственную думу. Скажите, пожалуйста, как, за какую партию Вы бы проголосовали? (Карточка, один ответ.)

данные в % от всех опрошенных





# События недели

Опрос «ФОМнибус» 7–10 сентября. 104 населенных пункта, 53 субъекта РФ, 1500 респондентов.

Какие события прошедшей недели, о которых сообщалось в средствах массовой информации, больше всего заинтересовали Вас, привлекли Ваше внимание? (Открытый вопрос.)

данные в % от всех опрошенных, приведены наиболее показательные высказывания

<b>Военная спецоперация России на Украине</b>	<b>Военная спецоперация в целом, наступление российских войск</b> «Последние новости со спецоперации на Украине»; «положение на фронте»; «действия в зоне СВО»; «военные действия на Украине»; «наших ребят убивают на Украине»; «наши освобождают потихоньку Украину»; «наши войска пошли в наступление на Харьков»; «наши подбили танк английский»; «войска наши продвигаются, и придёт конец действиям СВО».	<b>28</b>	<b>33</b>
	<b>Атаки дронов, обстрелы, диверсии на территории России</b> «Беспилотники везде»; «активизация украинских дронов на Москву»; «о беспилотниках, в Раменках упал»; «вражеские вылазки на Брянскую область»; «обстрел дронами Брянской области»; «обстрелы Белгорода»; «обстрелы в Батайске».	<b>5</b>	
<b>Гибель Е. Пригожина</b>	«Самолет разбился с Пригожиным»; «авиакатастрофа Пригожина»; «Евгения Пригожина убили»; «Пригожин пропал»; «похороны Пригожина».		<b>3</b>
<b>Природные аномалии, катаклизмы в России</b>	«Погодные аномалии»; «наводнение, стихия»; «горят леса»; «Дальний Восток топит, Амур вышел из берегов»; «наводнение в Приморском крае».		<b>2</b>
<b>Инфляция, рост цен, снижение курса рубля</b>	«Повышение цен на горючее»; «бензин вечно дорожает, и продукты дорожают»; «рост доллара»; «курс рубля падает».		<b>2</b>
<b>Праздники</b>	«1 сентября, День знаний»; «День города Москвы»; «200 лет Минусинску»; «80 лет как Украину освободили от фашистов».		<b>2</b>
<b>Единый день голосования</b>	«Выборы»; «выборы губернатора»; «мэра выбрали»; «выборы мэра Москвы»; «выборы сегодня, уже проголосовали».		<b>1</b>
<b>Работа властных структур</b>	«Выступление Мишустина»; «ключевая ставка ЦБ»; «про самозанятость: стаж в пенсионный будет идти»; «Дума принимает решение неучастия России в Олимпийских играх»; «с 1 сентября по рецептам все лекарства хотели сделать».		<b>1</b>
<b>Встреча В. Путина с Р. Эрдоганом в Сочи</b>	«Визит Эрдогана»; «приезд Эрдогана»; «переговоры с Турцией»; «связь Путина с Эрдоганом – хорошая встреча».		<b>1</b>
<b>Поездки, выступления В. Путина</b>	«Всё про Путина»; «Путин выступал где-то»; «к нам едет Путин».		<b>1</b>
<b>Другие события в России</b>	«Открытие нового метро во Внуково»; «сообщение о вспышках язвы в Воронежской области»; «Киркоров снялся в новых роликах».		<b>2</b>
<b>Другие события в мире</b>	«Землетрясение в Марокко»; «Америка собралась поставлять урановые кассетные боеприпасы Украине»; «Блинкен приезжал в Украину»; «в Румынии нашли детали от беспилотника России»; «вопрос с Арменией»; «затопило Стамбул»; «Индия хочет поменять название своей страны».		<b>2</b>
<b>Затрудняюсь ответить, нет ответа</b>			<b>52</b>

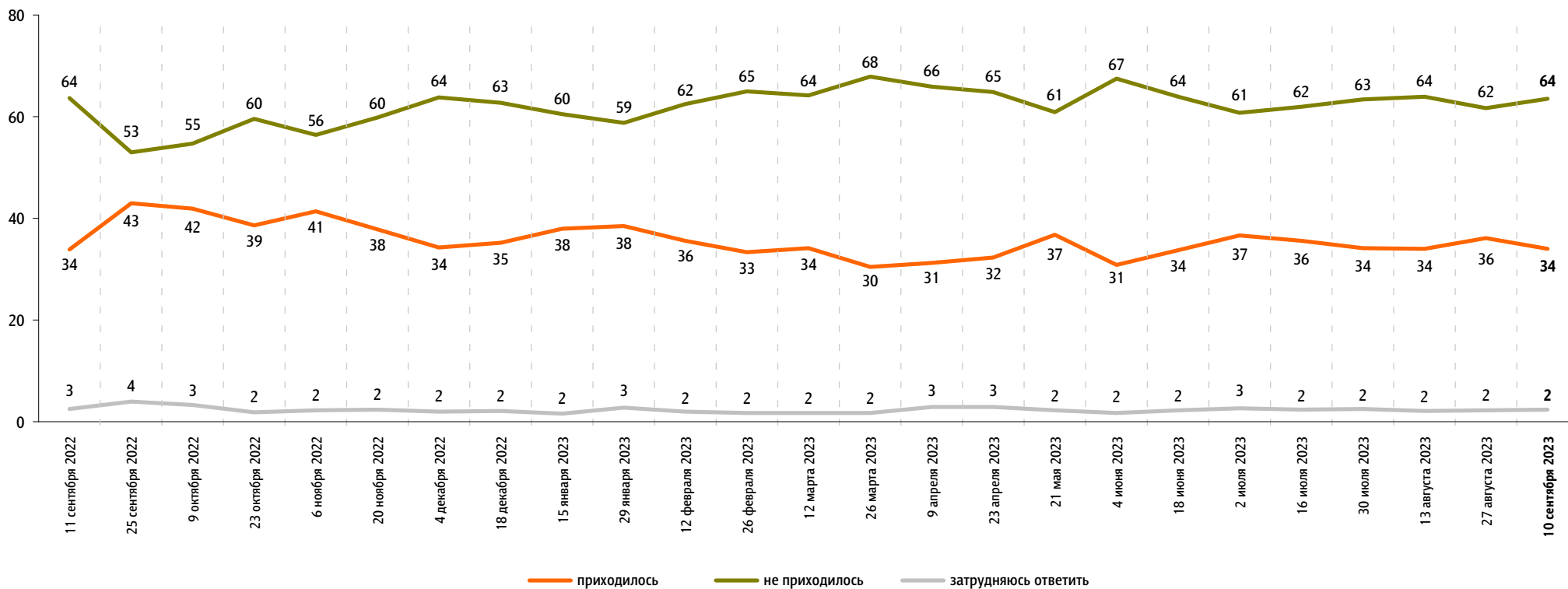


# Недовольство властями

Опрос «ФОМнибус» 7–10 сентября. 104 населенных пункта, 53 субъекта РФ, 1500 респондентов.

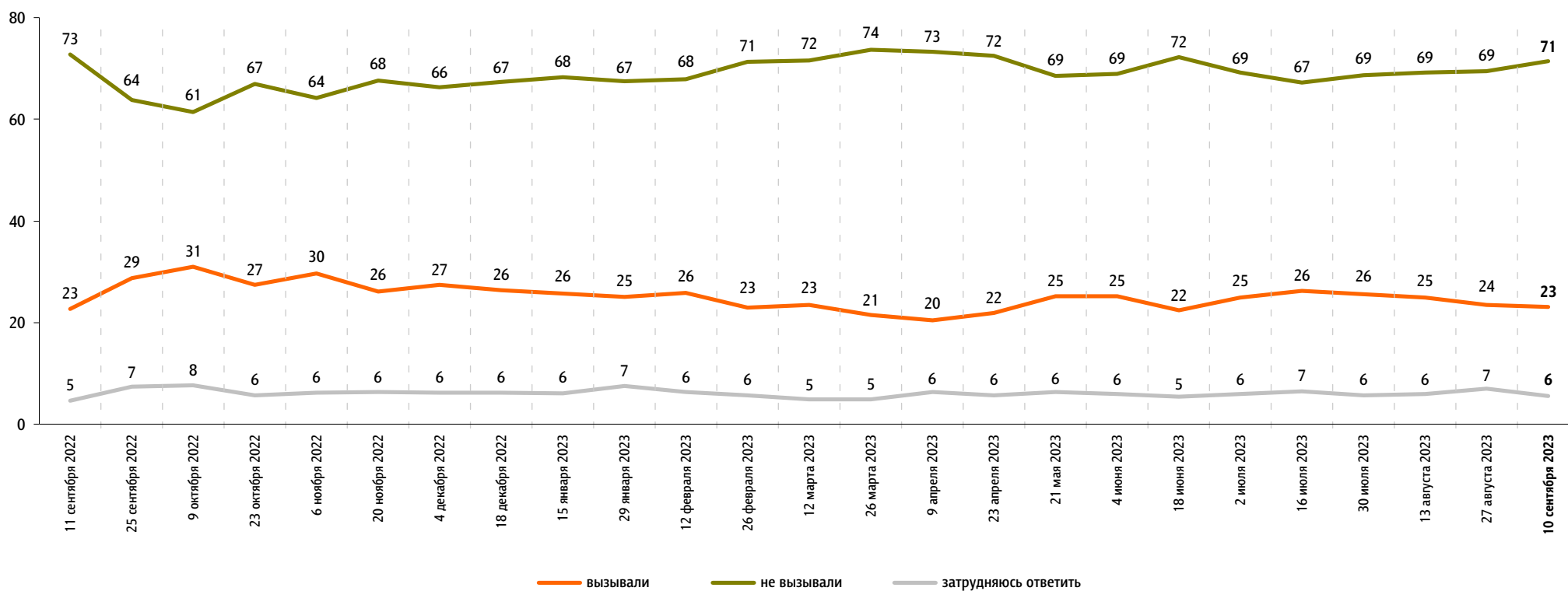
За последний месяц Вам приходилось или не приходилось слышать от окружающих Вас людей критические высказывания в адрес российских властей?

данные в % от всех опрошенных



Действия российских властей за последний месяц у Вас лично вызвали недовольство, возмущение или не вызывали?

данные в % от всех опрошенных

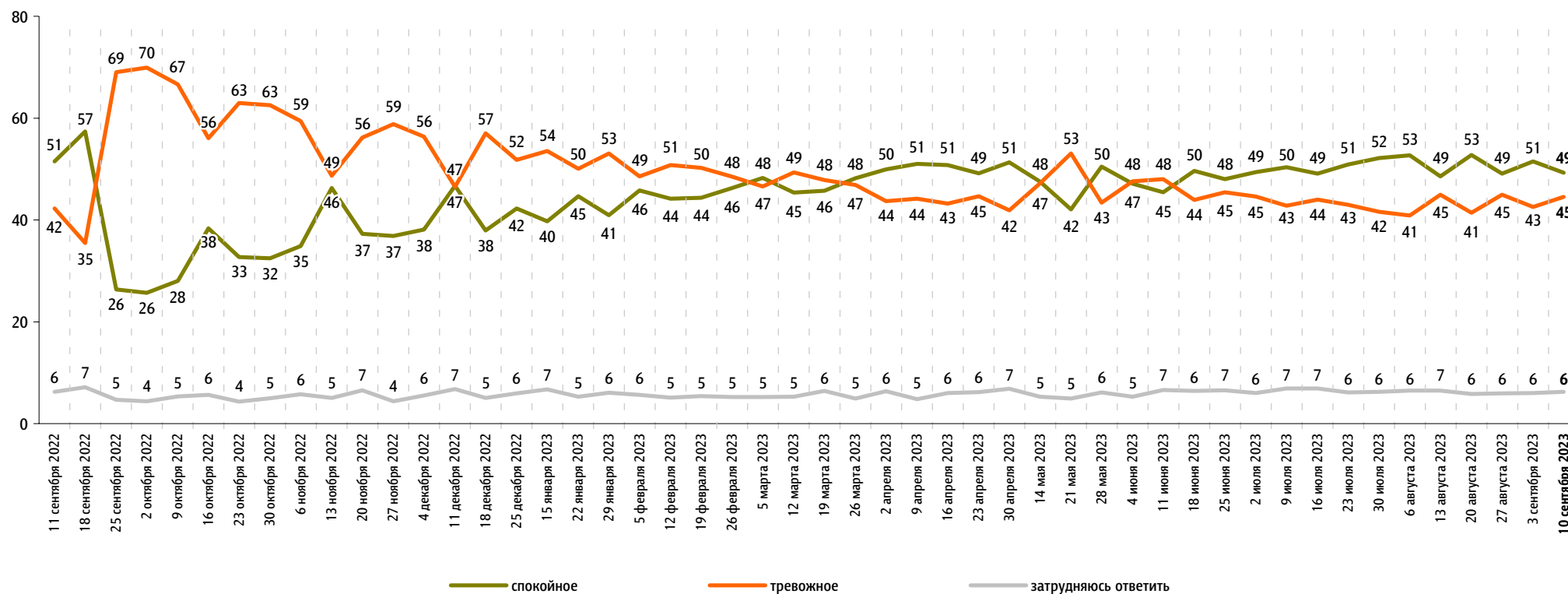


# Настроение окружающих

Опрос «ФОМнибус» 7–10 сентября. 104 населенных пункта, 53 субъекта РФ, 1500 респондентов.

Какое настроение, по Вашему мнению, преобладает сегодня среди Ваших родных, друзей, коллег, знакомых – спокойное или тревожное?

данные в % от всех опрошенных



# Динамика цен

Опрос «ФОМнибус» 7–10 сентября. 104 населенных пункта, 53 субъекта РФ, 1500 респондентов.

По Вашим наблюдениям, на какие основные продукты, товары и услуги цены за последний месяц заметно выросли? (Карточка, любое число ответов.)

данные в % от всех опрошенных

## Продукты питания

### хлеб и хлебобулочные изделия



### мясо и птица



### молоко и молочная продукция



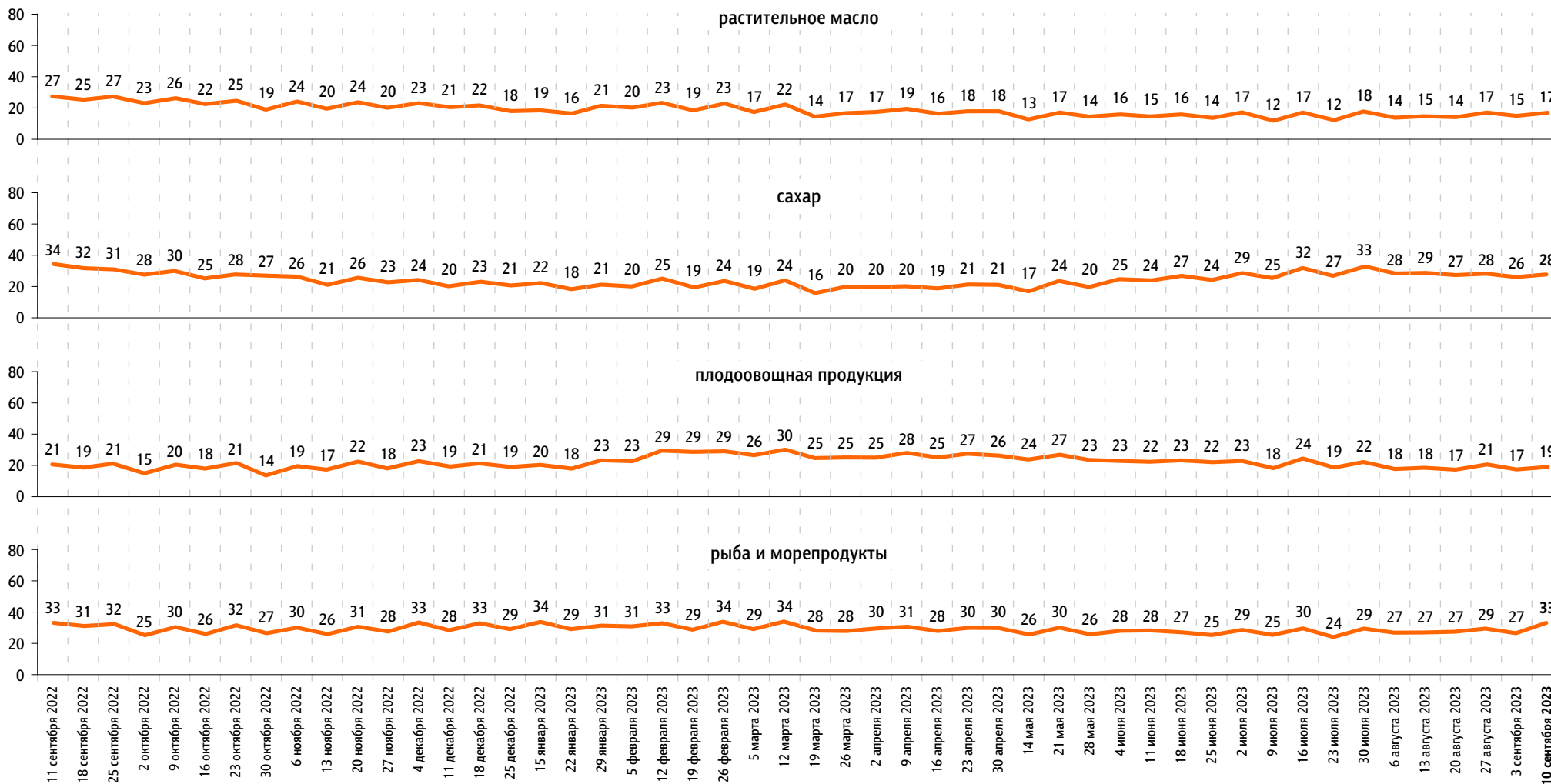
### яйца



По Вашим наблюдениям, на какие основные продукты, товары и услуги цены за последний месяц заметно выросли? (Карточка, любое число ответов.)

данные в % от всех опрошенных

### Продукты питания



По Вашим наблюдениям, на какие основные продукты, товары и услуги цены за последний месяц заметно выросли? (Карточка, любое число ответов.)

данные в % от всех опрошенных

### Продукты питания

крупы, макаронные изделия



алкогольные напитки



### Хозтовары

моющие и чистящие средства



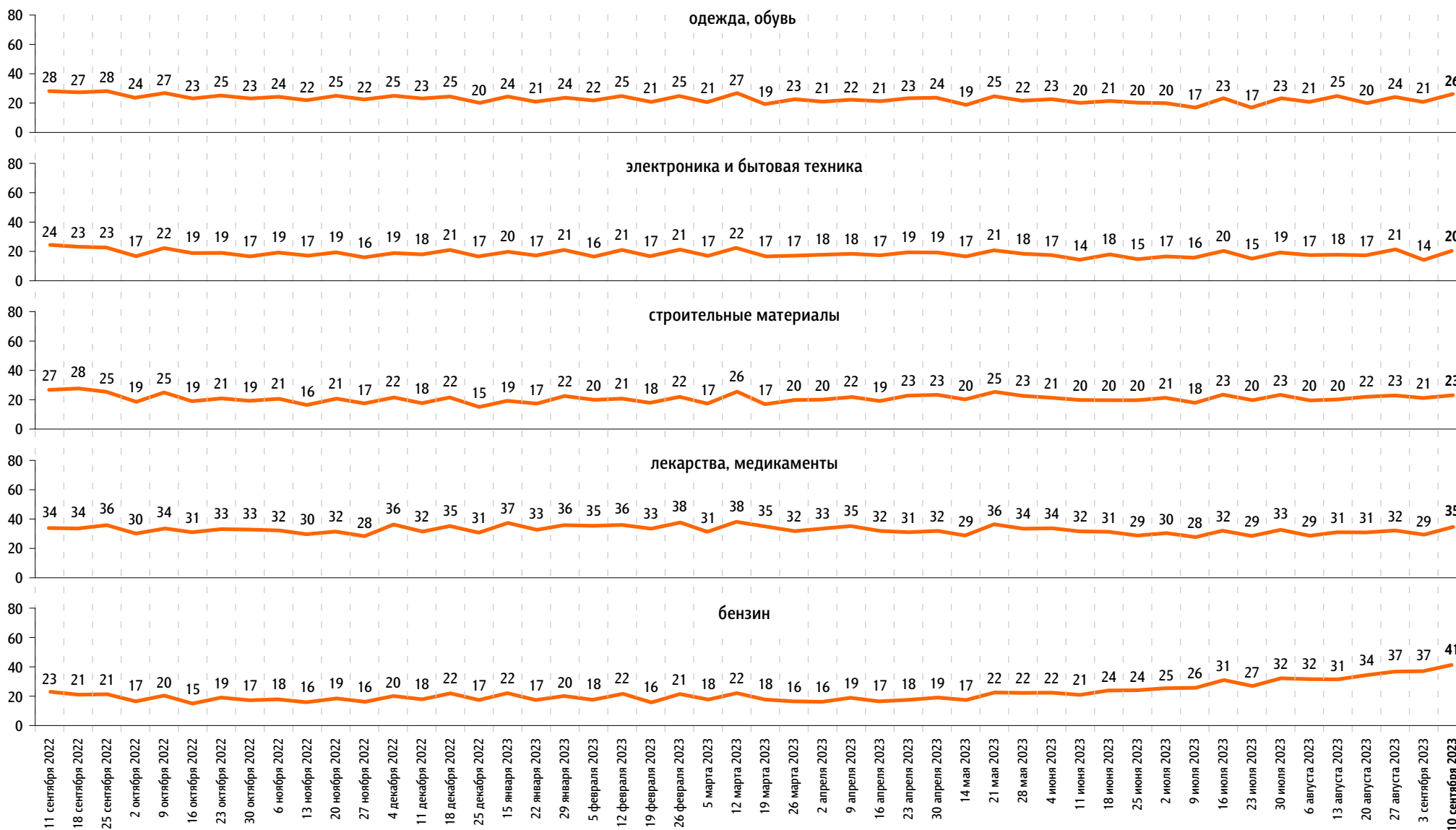
средства личной гигиены



По Вашим наблюдениям, на какие основные продукты, товары и услуги цены за последний месяц заметно выросли? (Карточка, любое число ответов.)

данные в % от всех опрошенных

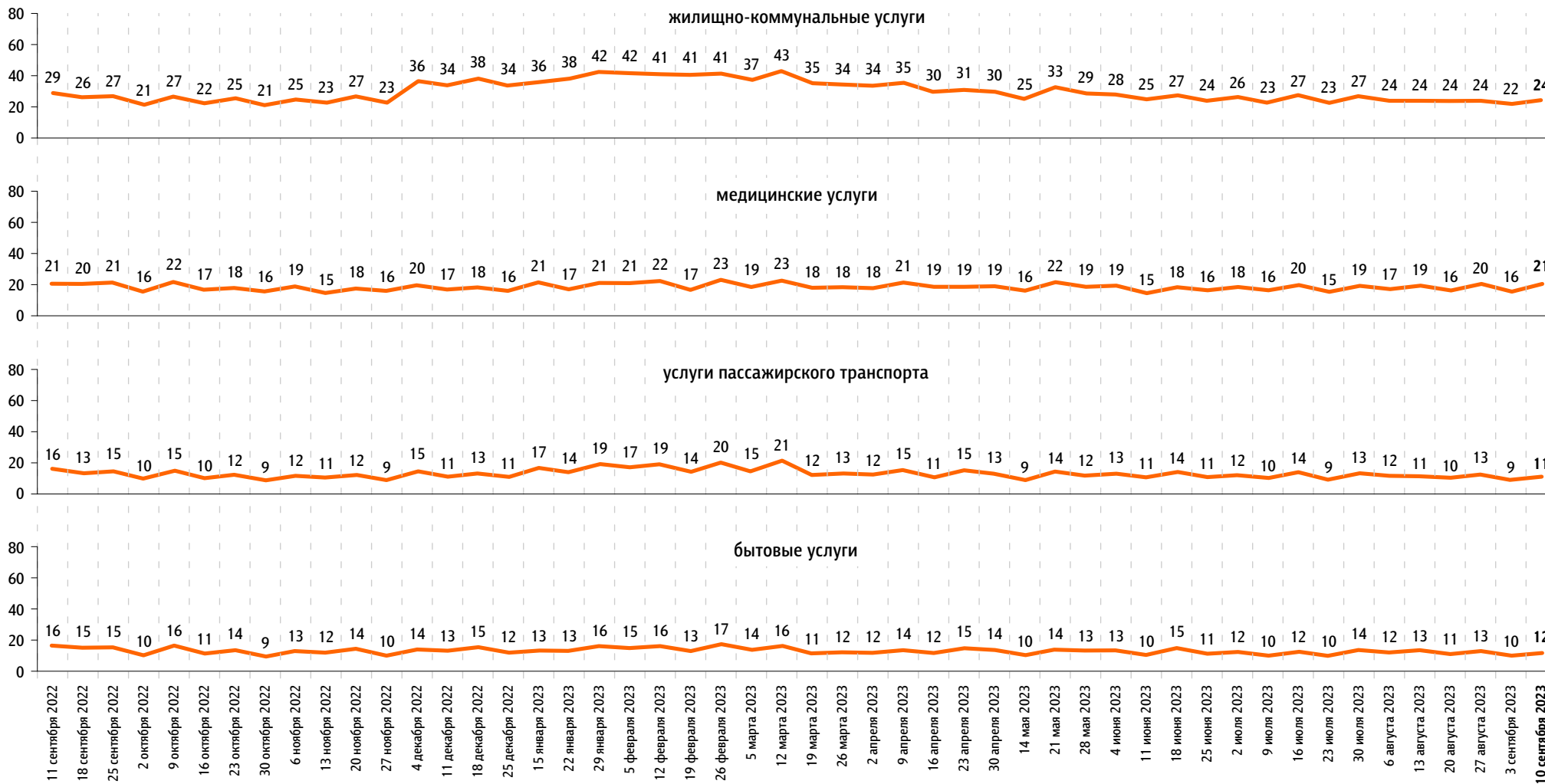
### Непродовольственные товары



По Вашим наблюдениям, на какие основные продукты, товары и услуги цены за последний месяц заметно выросли? (Карточка, любое число ответов.)

данные в % от всех опрошенных

### Услуги







[www.fom.ru](http://www.fom.ru)

© ФОМ, 2023

123376 Москва, ул. Рочдельская, д. 15, стр. 16А  
тел. : +7 (495) 653-82-32  
факс : +7 (495) 653-82-02  
[www.fom.ru](http://www.fom.ru)  
[fom@fom.ru](mailto:fom@fom.ru)

**Александр Ослон** – президент ФОМ

**ФОМнибус** – репрезентативный еженедельный опрос населения 18 лет и старше.  
Метод опроса – интервью по месту жительства респондента.

Выборка:  
1500 респондентов (жители 104 городских и сельских населенных пунктов в 53 субъектах РФ).  
Статистическая погрешность не превышает 3,6%.