

# ДОМИНАНТЫ.

## ПОЛЕ МНЕНИЙ



### Социологический бюллетень

Опрос: неделя №36

Выпуск: 12 сентября 2024 года

© ФОМ, 2024

[www.fom.ru](http://www.fom.ru)

#### Ключевые индикаторы общественного мнения

##### 2 Политические индикаторы

- 2 В. Путин: отношение и оценки работы
- 4 Правительство РФ: оценка работы
- 5 М. Мишустин: оценка работы
- 6 Рейтинги партий

#### Факторы формирования общественного мнения


##### 8 События недели

##### 9 Недовольство властями

##### 11 Настроение окружающих

##### 12 Динамика цен

# Политические индикаторы



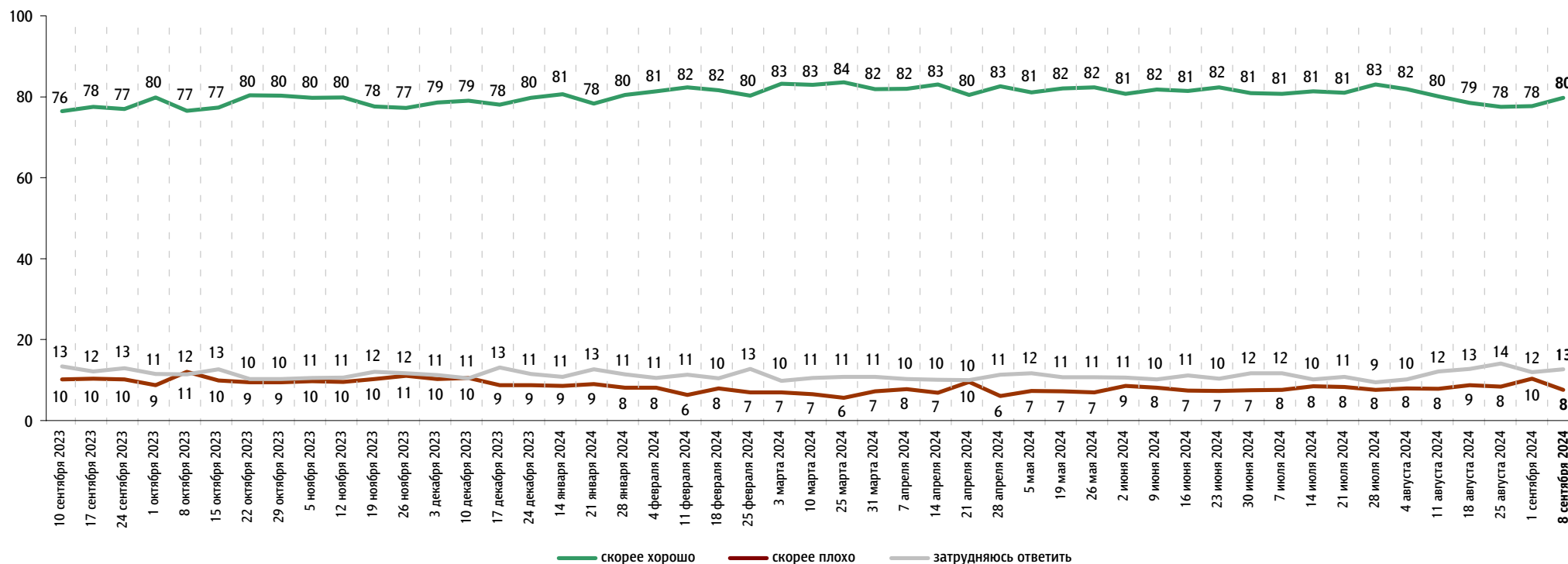
## В. Путин: отношение и оценки работы

Опрос «ФОМнибус» 6–8 сентября. 104 населенных пункта, 53 субъекта РФ, 1500 респондентов.

### Оценка работы В. Путина

Как Вы считаете, президент В. Путин работает на своём посту скорее хорошо или скорее плохо?

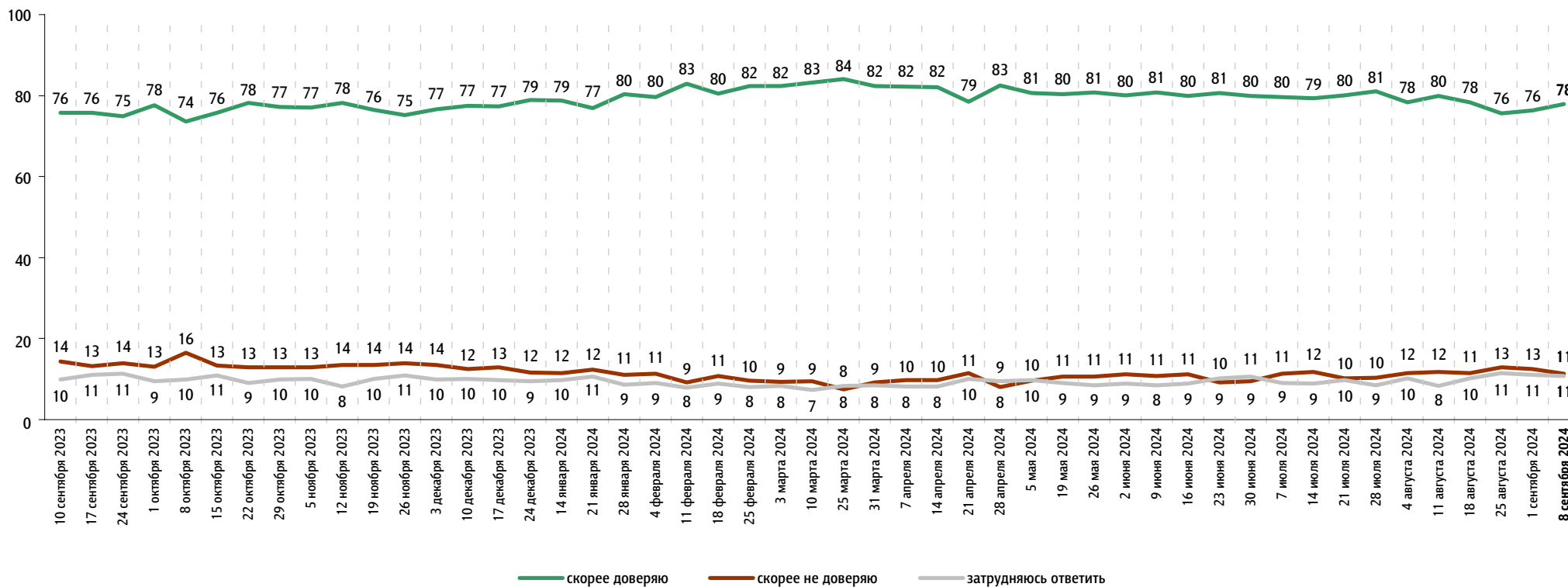
данные в % от всех опрошенных



## Доверие В. Путину

Вы скорее доверяете или скорее не доверяете В. Путину?

данные в % от всех опрошенных

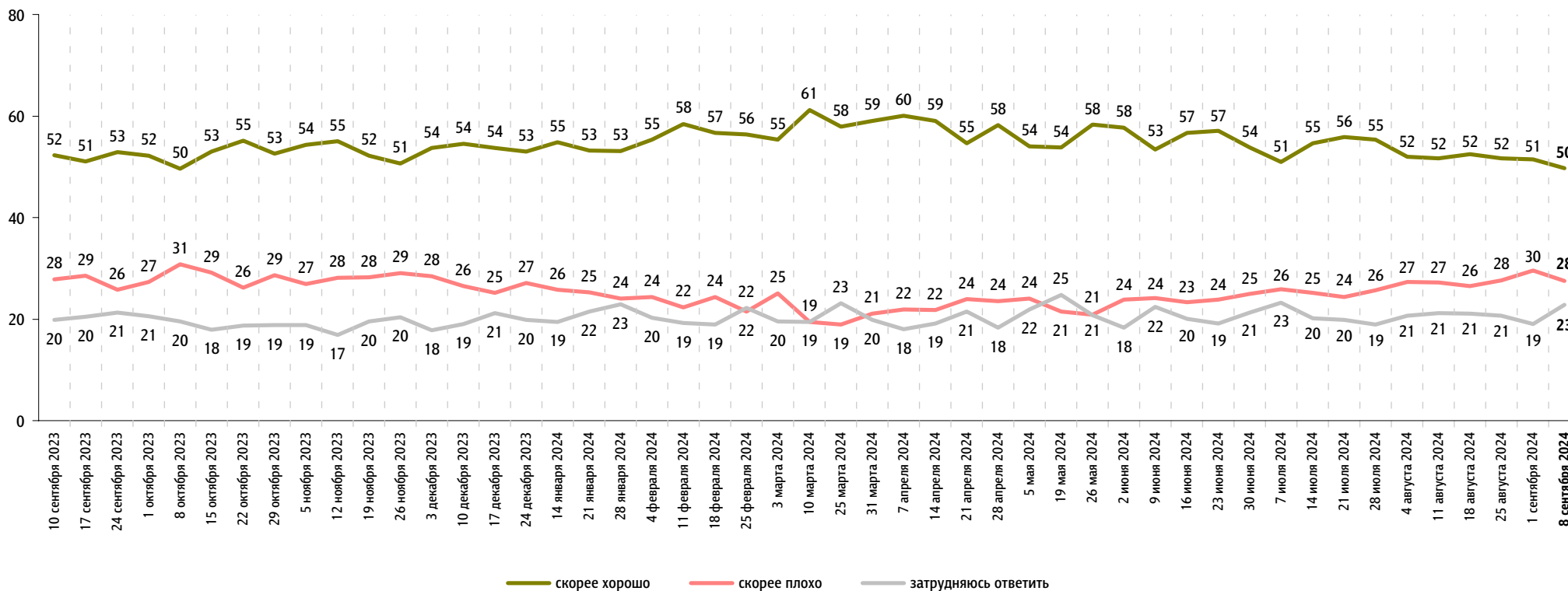


# Правительство РФ: оценка работы

Опрос «ФОМнибус» 6–8 сентября. 104 населенных пункта, 53 субъекта РФ, 1500 респондентов.

Как, по Вашему мнению, сегодня работает российское правительство – скорее хорошо или скорее плохо?

данные в % от всех опрошенных



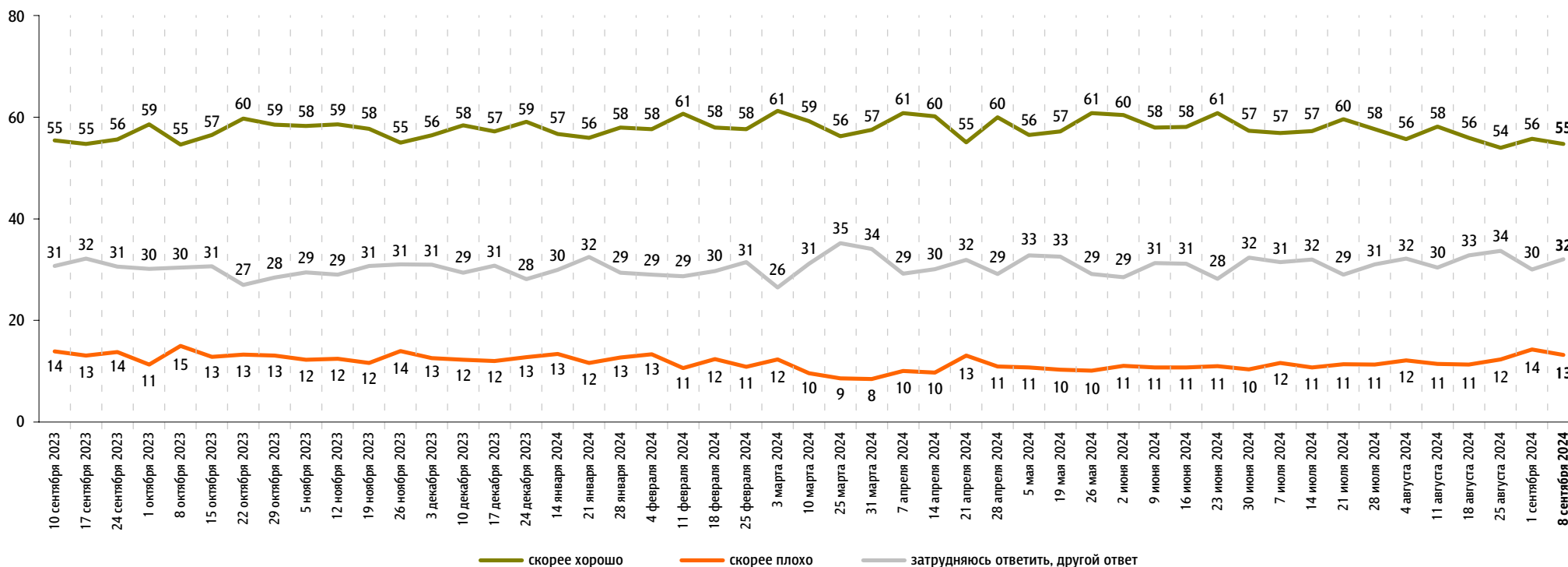


# М. Мишустин: оценка работы

Опрос «ФОМнибус» 6–8 сентября. 104 населенных пункта, 53 субъекта РФ, 1500 респондентов.

## На Ваш взгляд, глава правительства Михаил Мишустин работает на своём посту скорее хорошо или скорее плохо?

данные в % от всех опрошенных

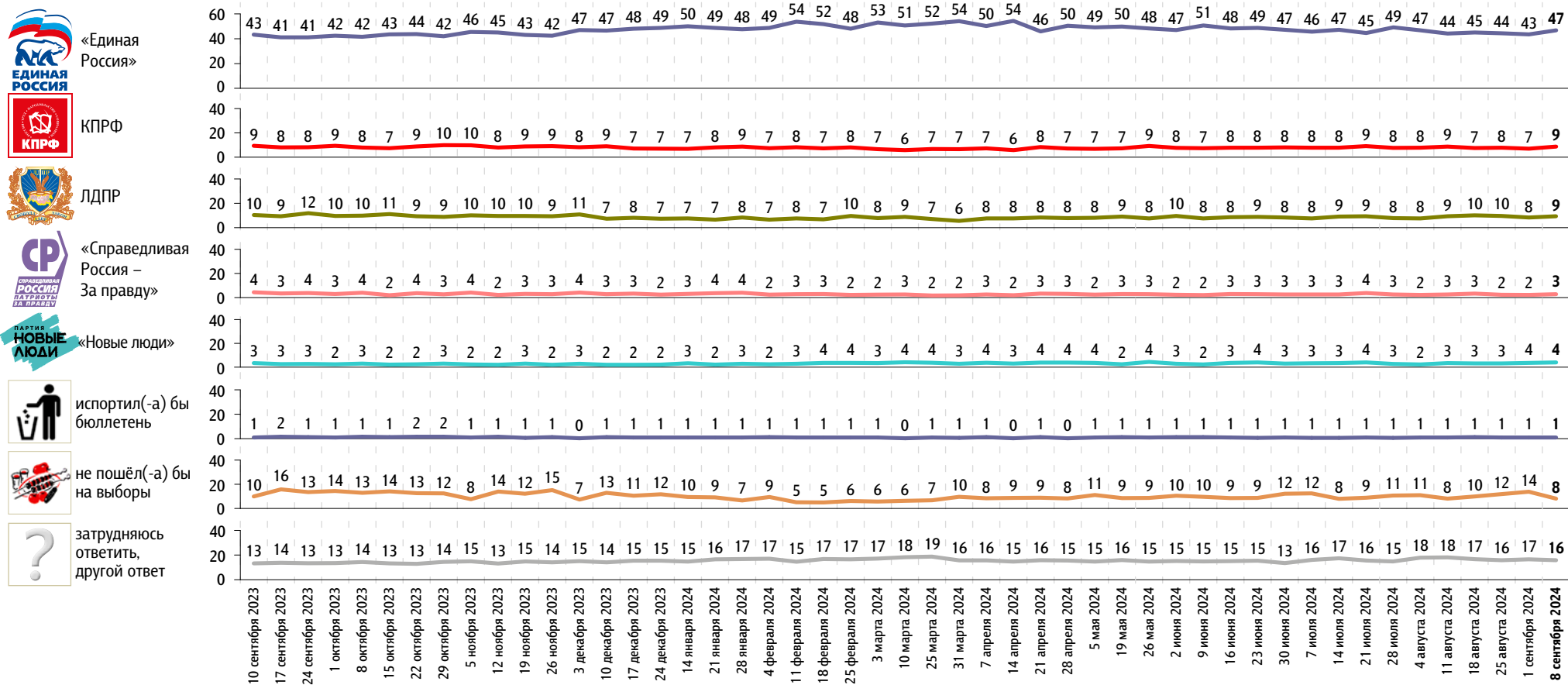


# Рейтинги партий

Опрос «ФОМнибус» 6–8 сентября. 104 населенных пункта, 53 субъекта РФ, 1500 респондентов.

Представьте себе, что в следующее воскресенье состоятся выборы в Государственную думу. Скажите, пожалуйста, как, за какую партию Вы бы проголосовали? (Карточка, один ответ.)

данные в % от всех опрошенных



Представьте себе, что в следующее воскресенье состоятся выборы в Государственную думу. Скажите, пожалуйста, как, за какую партию Вы бы проголосовали? (Карточка, один ответ.)

данные в % от всех опрошенных

	10 сентября 2023	17 сентября 2023	24 сентября 2023	1 октября 2023	8 октября 2023	15 октября 2023	22 октября 2023	29 октября 2023	5 ноября 2023	12 ноября 2023	19 ноября 2023	26 ноября 2023	3 декабря 2023	10 декабря 2023	17 декабря 2023	24 декабря 2023	14 января 2024	21 января 2024	28 января 2024	4 февраля 2024	11 февраля 2024	18 февраля 2024	25 февраля 2024	3 марта 2024	10 марта 2024	25 марта 2024	31 марта 2024	7 апреля 2024	14 апреля 2024	21 апреля 2024	28 апреля 2024	5 мая 2024	19 мая 2024	26 мая 2024	2 июня 2024	9 июня 2024	16 июня 2024	23 июня 2024	30 июня 2024	7 июля 2024	14 июля 2024	21 июля 2024	28 июля 2024	4 августа 2024	11 августа 2024	18 августа 2024	25 августа 2024	1 сентября 2024	8 сентября 2024			
Российская партия пенсионеров за социальную справедливость	1	2	1	1	2	1	1	1	1	1	2	1	1	1	1	1	1	1	1	1	1	1	1	1	1	1	1	1	1	1	1	1	1	1	1	1	1	1	1	2	1	1	1	1	1	1	1	1	1	1	1	1
Российская экологическая партия «Зелёные»	1	1	1	1	1	1	1	1	1	1	1	1	1	0	1	1	1	1	1	1	1	1	1	0	1	0	0	1	1	1	0	0	1	1	1	1	1	1	1	1	1	1	1	1	1	1	0	1	0	1	0	1
«Яблоко»	1	1	1	1	1	1	1	1	1	1	1	1	1	1	1	1	1	1	1	1	1	1	1	1	1	1	1	1	1	1	1	1	1	0	1	1	1	1	1	1	1	1	1	0	1	1	1	1	1	1	1	
«Коммунисты России»	0	0	0	1	0	1	0	1	1	0	0	0	0	0	1	1	0	0	0	1	0	0	1	0	0	0	0	0	0	0	1	1	1	0	0	0	0	1	1	0	0	0	0	0	0	1	1	0	1	1	0	
«Родина»	0	0	0	1	0	0	0	0	0	1	0	0	0	0	1	1	0	0	0	1	0	0	0	0	0	0	0	0	0	0	0	0	0	0	0	0	0	0	1	0	0	0	0	0	0	0	0	0	0	0	0	
Российская партия свободы и справедливости	0	0	0	0	0	0	0	0	1	0	0	0	0	0	0	0	0	0	0	0	0	0	0	0	0	0	0	0	0	0	0	0	0	0	0	0	0	0	0	0	0	0	0	0	0	0	0	0	0	1	0	
«Зелёная альтернатива»	0	0	0	0	0	0	0	0	0	0	0	0	0	0	0	0	0	0	0	0	0	0	0	0	0	0	0	0	0	0	0	0	0	0	0	0	0	0	0	0	0	0	0	0	0	0	0	0	0	0	0	
«Гражданская платформа»	0	0	0	0	0	0	0	0	0	0	0	0	0	0	0	0	0	0	0	0	0	0	0	0	0	0	0	0	0	0	0	0	0	0	0	0	0	0	0	0	0	0	0	0	0	0	0	0	0	0	0	

# События недели

Опрос «ФОМнибус» 6–8 сентября. 104 населенных пункта, 53 субъекта РФ, 1500 респондентов.

Какие события прошедшей недели, о которых сообщалось в средствах массовой информации, больше всего заинтересовали Вас, привлекли Ваше внимание?  
(Открытый вопрос.)

данные в % от всех опрошенных, приведены наиболее показательные высказывания

<b>Военная спецоперация России на Украине</b>	<p><b>СВО в целом, успехи российской армии</b> 25 41</p> <p>«Война, война, война»; «война на Украине»; «военные сводки»; «война, гибель людей»; «успехи России на фронтах СВО»; «наши войска берут новые рубежи на фронте»; «наши пошли вперёд на СВО»; «удар по учебному центру в Полтаве, по Львову удар»; «волнуемся за СВО, чтоб быстрее закончилось всё».</p> <p><b>Нападение ВСУ на Курскую область</b> 15</p> <p>«Атака на Курскую область»; «про Курск и появление военных действий на нашей территории»; «вторжение украинской армии на Курскую область»; «обстановка в Курской области и в районе Суджи».</p> <p><b>Обстрелы российских территорий</b> 4</p> <p>«Беспилотники были, враги запускали»; «прилёты вражеских дронов»; «налёты беспилотников на города Саратов, Курск, Брянск, все, что рядом с границей»; «дроны в Саратове»; «атака на Москву и Московскую область дронов».</p>
<b>Задержание во Франции П. Дурова</b>	«Новость про Дурова, о нём сейчас говорят»; «Дурова во Франции скрутили»; «арест Павла Дурова». 3
<b>Поездки, выступления В. Путина</b>	«Визит Путина в Монголию»; «Путин в Приморье»; «поездка Путина на дальневосточный форум»; «выступление Путина». 2
<b>Восточный экономический форум</b>	«ВЭФ»; «саммит во Владивостоке»; «форум дальневосточный»; «во Владивостоке экономический форум». 1
<b>Работа властных структур</b>	«Ужесточение требований к мигрантам»; «ограничение на въезд в Россию семей мигрантов»; «закон об оружии»; «выделение бюджетных средств на улучшение жизни в России»; «отмена ипотеки “Молодая семья”». 1
<b>Единый день голосования</b>	«Выборы муниципальные»; «выборы в республике»; «выборы в Курской области»; «выборы курганские»; «выборы губернатора Самары». 1
<b>Праздники</b>	«Первое сентября, линейка»; «школа началась, внучка поднимала флаг России»; «День городов Москвы и Электростали». 1
<b>Аварии, пожары</b>	«Часто самолёты падают»; «вертолёт на Камчатке – авария»; «аварии в Ногинске и в Электростали»; «пожар на парковке в Одинцово». 1
<b>Коррупционные скандалы</b>	«Арест воров из Министерства обороны»; «коррупция в Министерстве обороны, 12 человек засадили»; «арест чиновников»; «аресты вышестоящих должностей». 1
<b>Природные катаклизмы в России</b>	«Погода нехорошая»; «погода не даёт собрать урожай»; «затопляет, горит»; «наводнения». 1
<b>Другие события в России</b>	«Открыли станцию метро»; «выросли цены на молочку»; «убийство девочки в Нижнем Тагиле»; «выступление Шамана». 1
<b>Другие события в мире</b>	«Выборы президента США»; «желание Турции вступить в БРИКС»; «два космонавта американских зависли в космосе»; «наводнение в Индии»; «остановка производства завода “Фольксваген”». 1
<b>Затрудняюсь ответить, нет ответа</b>	49

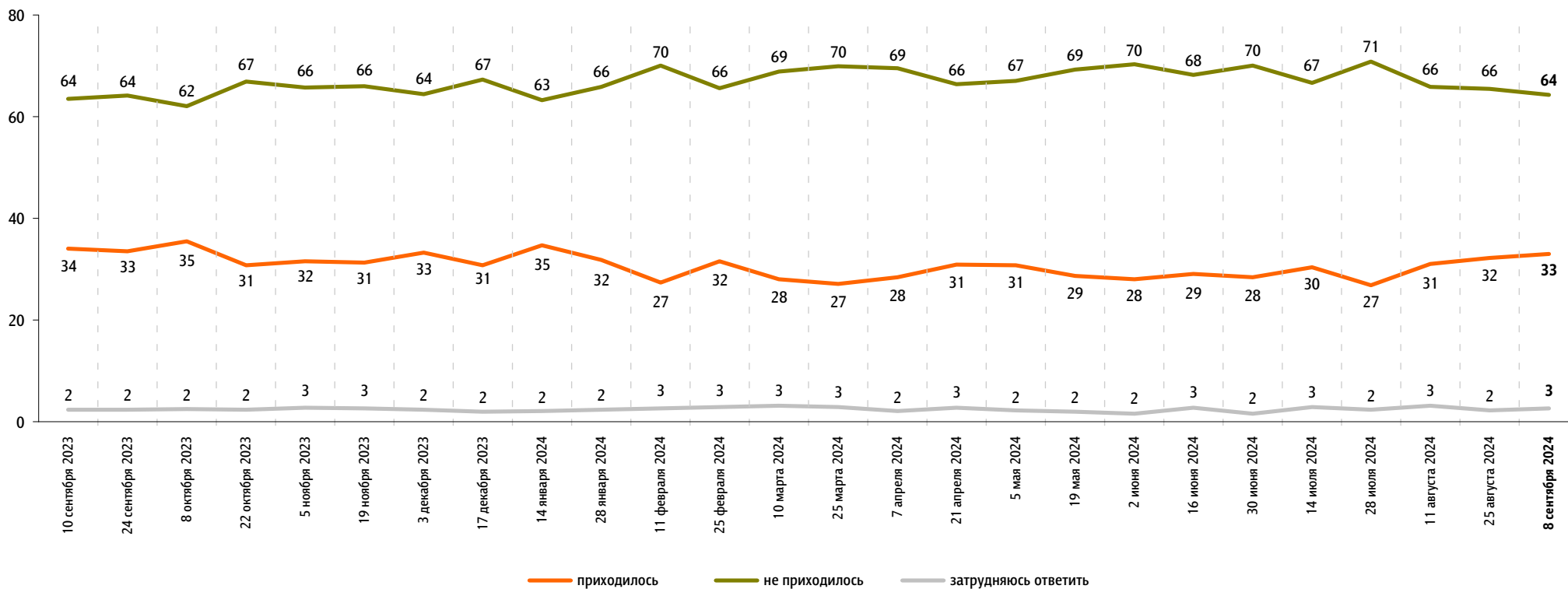


# Недовольство властями

Опрос «ФОМнибус» 6–8 сентября. 104 населенных пункта, 53 субъекта РФ, 1500 респондентов.

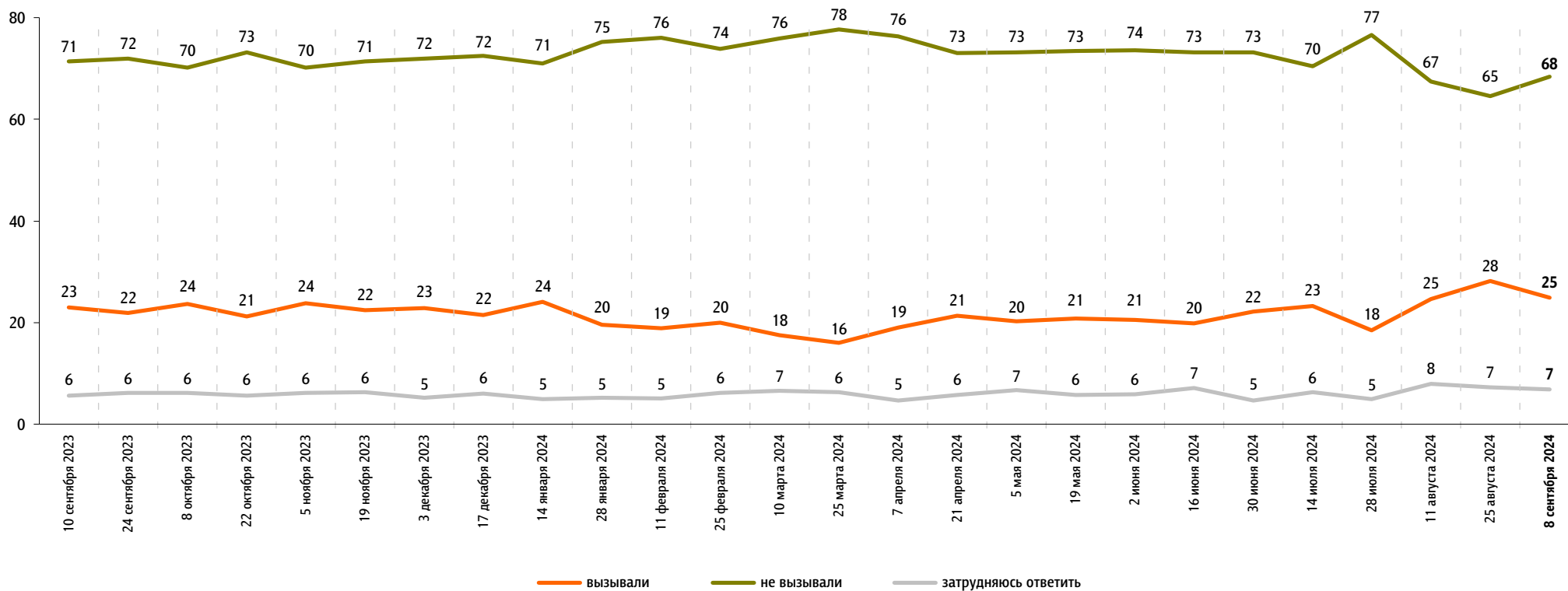
За последний месяц Вам приходилось или не приходилось слышать от окружающих Вас людей критические высказывания в адрес российских властей?

данные в % от всех опрошенных



Действия российских властей за последний месяц у Вас лично вызвали недовольство, возмущение или не вызывали?

данные в % от всех опрошенных

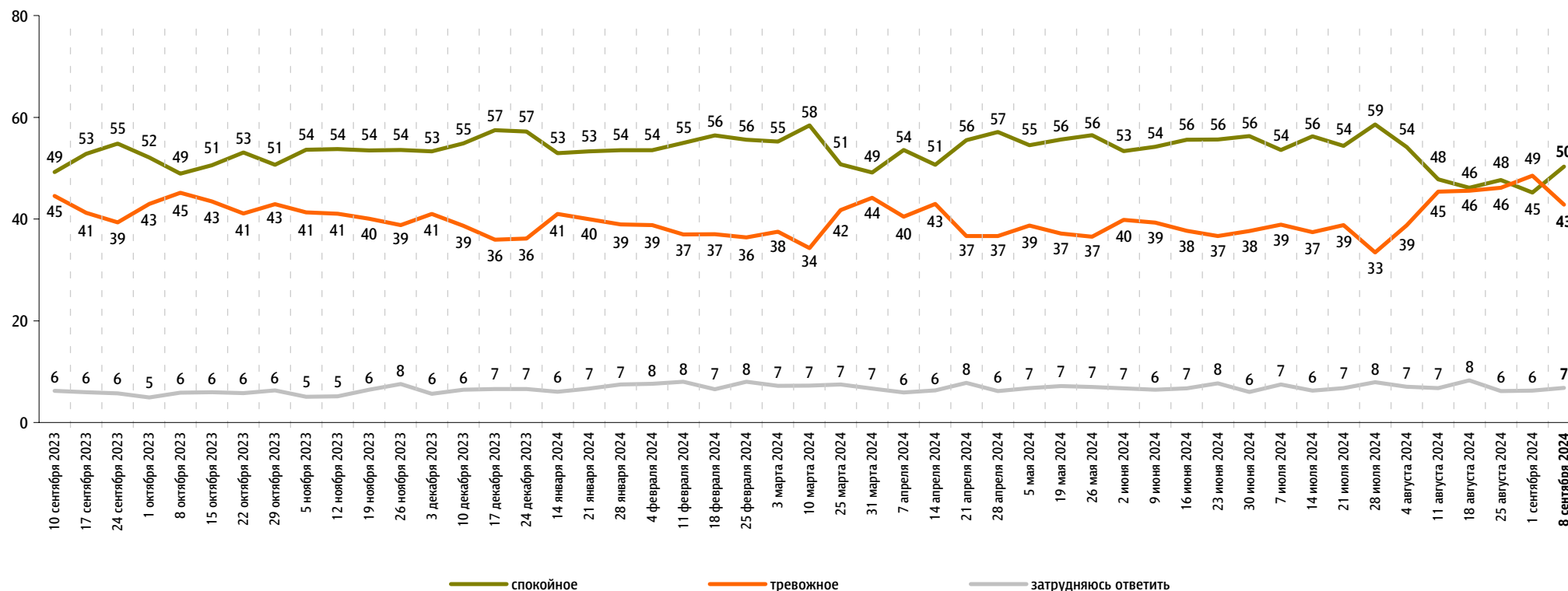


# Настроение окружающих

Опрос «ФОМнибус» 6–8 сентября. 104 населенных пункта, 53 субъекта РФ, 1500 респондентов.

Какое настроение, по Вашему мнению, преобладает сегодня среди Ваших родных, друзей, коллег, знакомых – спокойное или тревожное?

данные в % от всех опрошенных



# Динамика цен

Опрос «ФОМнибус» 6–8 сентября. 104 населенных пункта, 53 субъекта РФ, 1500 респондентов.

По Вашим наблюдениям, на какие основные продукты, товары и услуги цены за последний месяц заметно выросли? (Карточка, любое число ответов.)

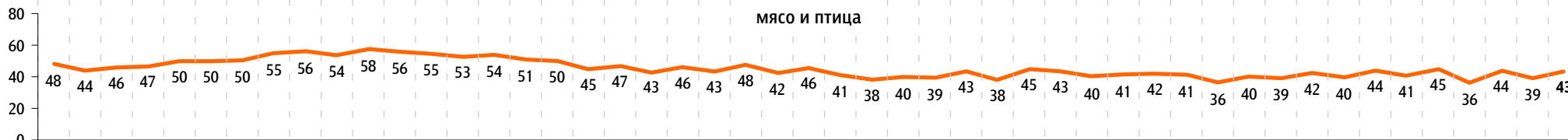
данные в % от всех опрошенных

## Продукты питания

### хлеб и хлебобулочные изделия



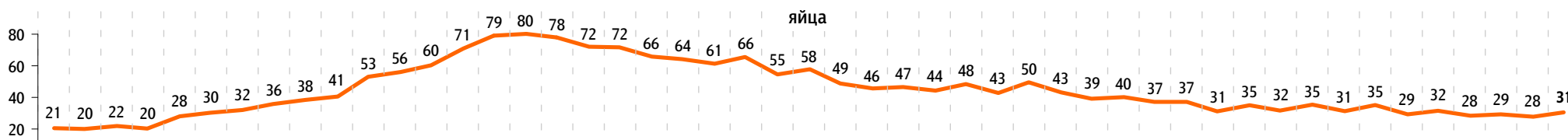
### мясо и птица



### молоко и молочная продукция



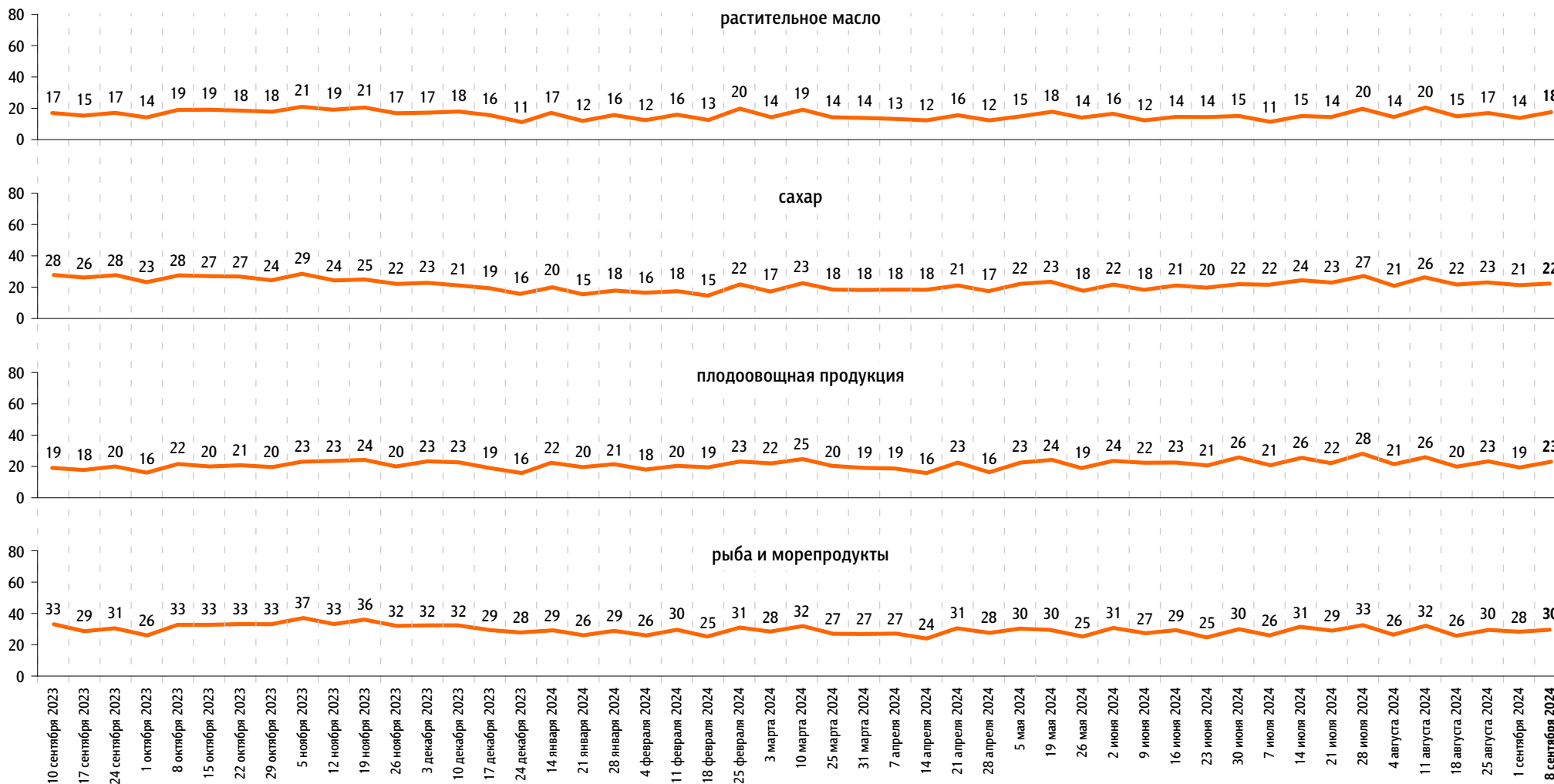
### яйца



По Вашим наблюдениям, на какие основные продукты, товары и услуги цены за последний месяц заметно выросли? (Карточка, любое число ответов.)

данные в % от всех опрошенных

Продукты питания



По Вашим наблюдениям, на какие основные продукты, товары и услуги цены за последний месяц заметно выросли? (Карточка, любое число ответов.)

данные в % от всех опрошенных

Продукты питания

крупы, макаронные изделия



алкогольные напитки



Хозтовары

моющие и чистящие средства



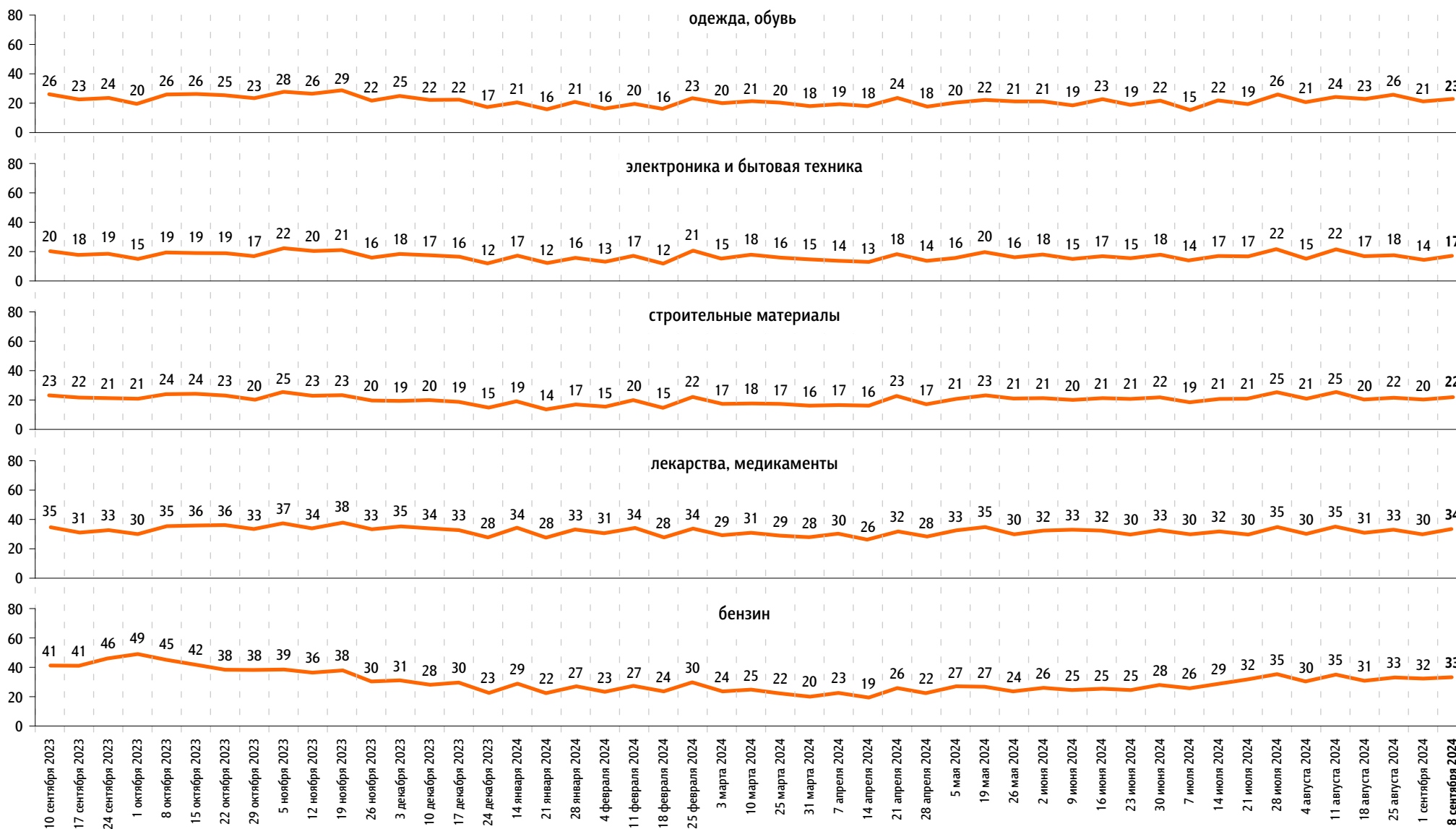
средства личной гигиены



По Вашим наблюдениям, на какие основные продукты, товары и услуги цены за последний месяц заметно выросли? (Карточка, любое число ответов.)

данные в % от всех опрошенных

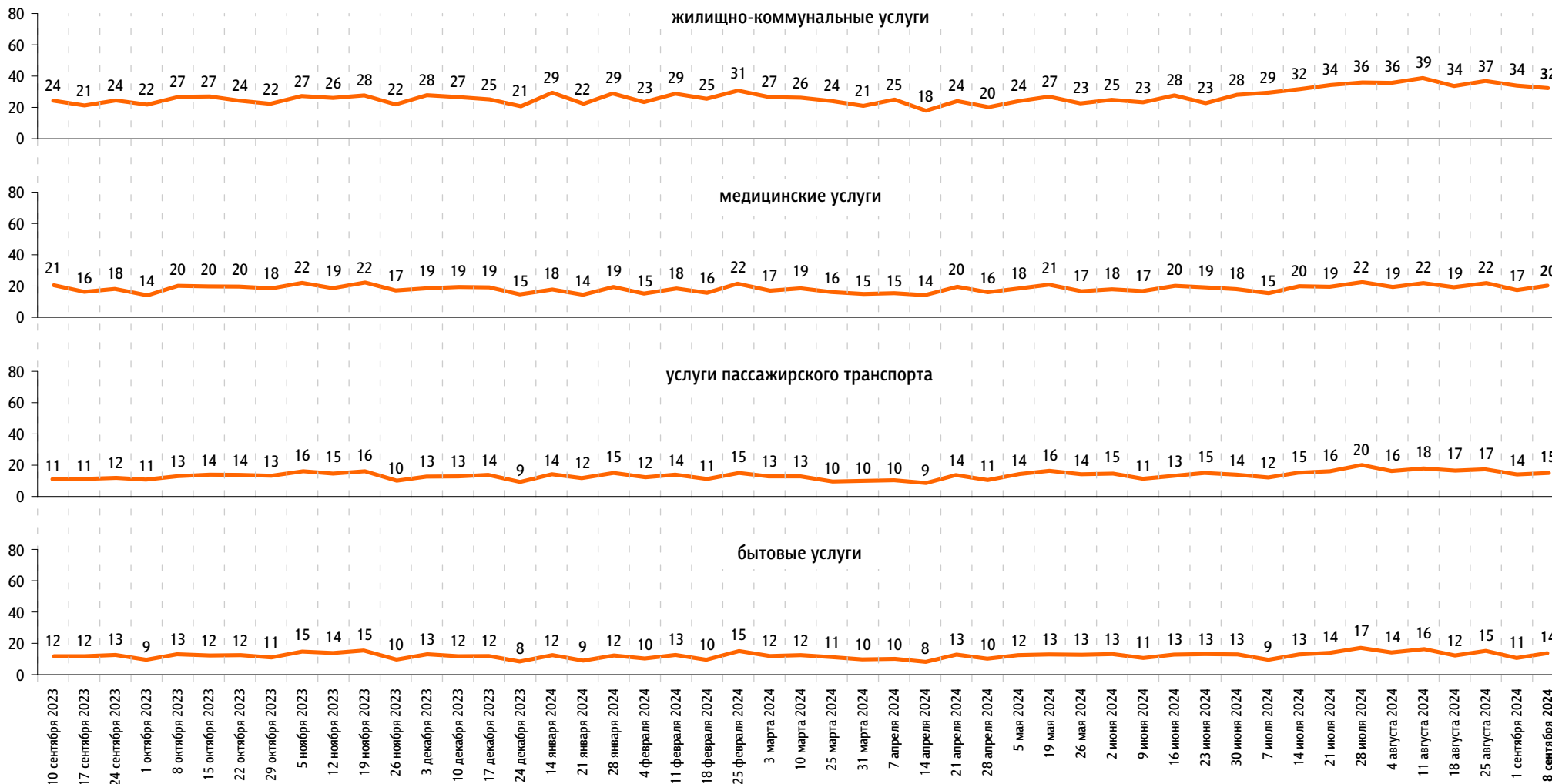
### Непродовольственные товары



По Вашим наблюдениям, на какие основные продукты, товары и услуги цены за последний месяц заметно выросли? (Карточка, любое число ответов.)

данные в % от всех опрошенных

Услуги







[www.fom.ru](http://www.fom.ru)

© ФОМ, 2024

123376 Москва, ул. Рочдельская, д. 15, стр. 16А  
тел. : +7 (495) 653-82-32  
факс : +7 (495) 653-82-02  
[www.fom.ru](http://www.fom.ru)  
[fom@fom.ru](mailto:fom@fom.ru)

**Александр Ослон** – президент ФОМ

**ФОМнибус** – репрезентативный еженедельный опрос населения 18 лет и старше.  
Метод опроса – интервью по месту жительства респондента.

Выборка:  
1500 респондентов (жители 104 городских и сельских населенных пунктов в 53 субъектах РФ).  
Статистическая погрешность не превышает 3,6%.

*Доли ответов респондентов на вопросы анкеты округлены до целого числа.*

*Сумма долей ответов на вопрос, на который респондент может дать/выбрать только один вариант ответа (включая позицию «затрудняюсь ответить»), может отклоняться от 100% на  $\pm 1$  процентный пункт из-за накопления погрешностей округления.*