

# ДОМИНАНТЫ.

## ПОЛЕ МНЕНИЙ



### Социологический бюллетень

Опрос: неделя №36

Выпуск: 11 сентября 2025 года

© ФОМ, 2025

[www.fom.ru](http://www.fom.ru)

#### Ключевые индикаторы общественного мнения

##### 2 Политические индикаторы

- 2 В. Путин: отношение и оценки работы
- 4 Правительство РФ: оценка работы
- 5 М. Мишустин: оценка работы
- 6 Рейтинги партий

#### Факторы формирования общественного мнения

##### 8 События недели

##### 10 Недовольство властями

##### 12 Настроение окружающих

##### 13 Динамика цен

# Политические индикаторы



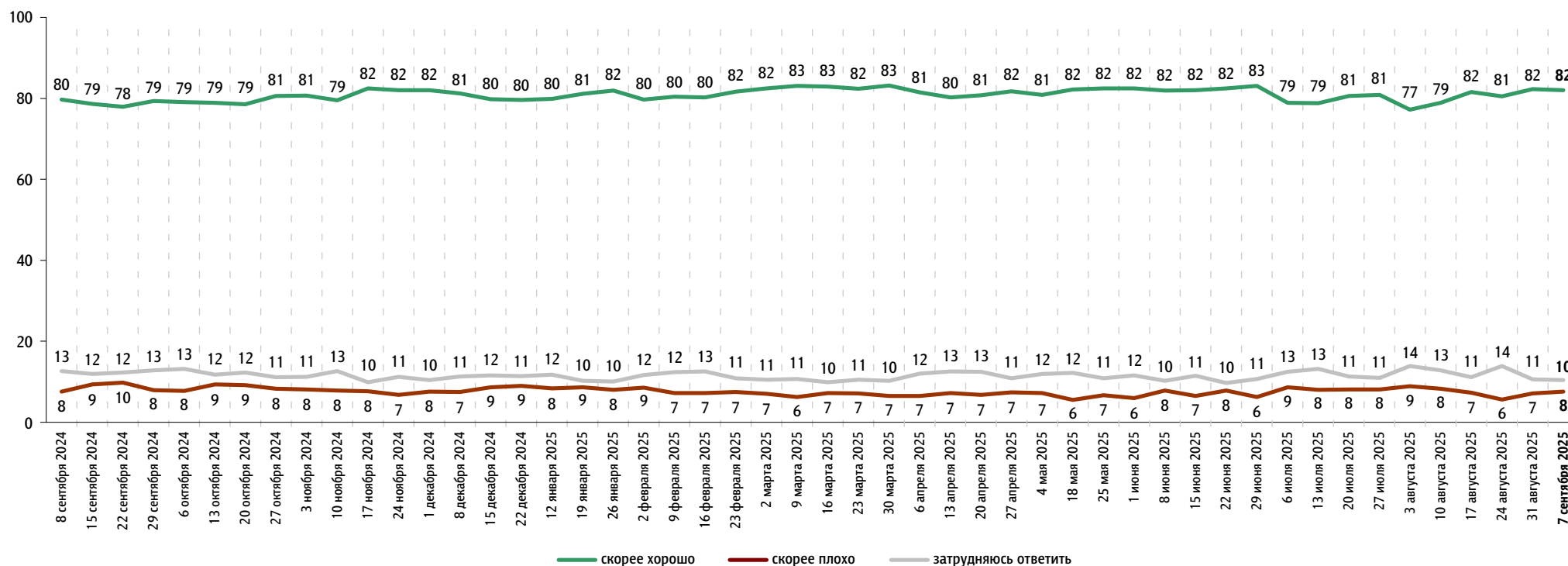
## В. Путин: отношение и оценки работы

Опрос «ФОМнибус» 5–7 сентября. 97 населённых пунктов, 51 субъект РФ, 1500 респондентов.

### Оценка работы В. Путина

Как Вы считаете, президент В. Путин работает на своём посту скорее хорошо или скорее плохо?

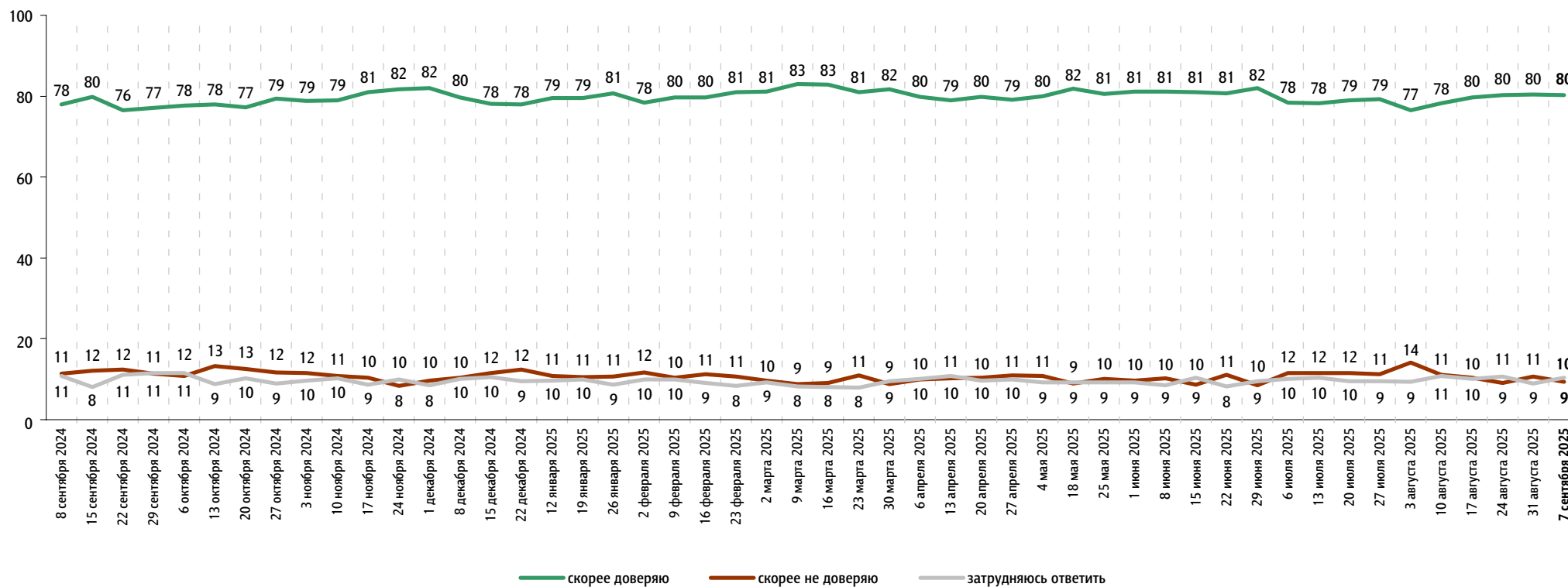
данные в % от всех опрошенных



## Доверие В. Путину

Вы скорее доверяете или скорее не доверяете В. Путину?

данные в % от всех опрошенных

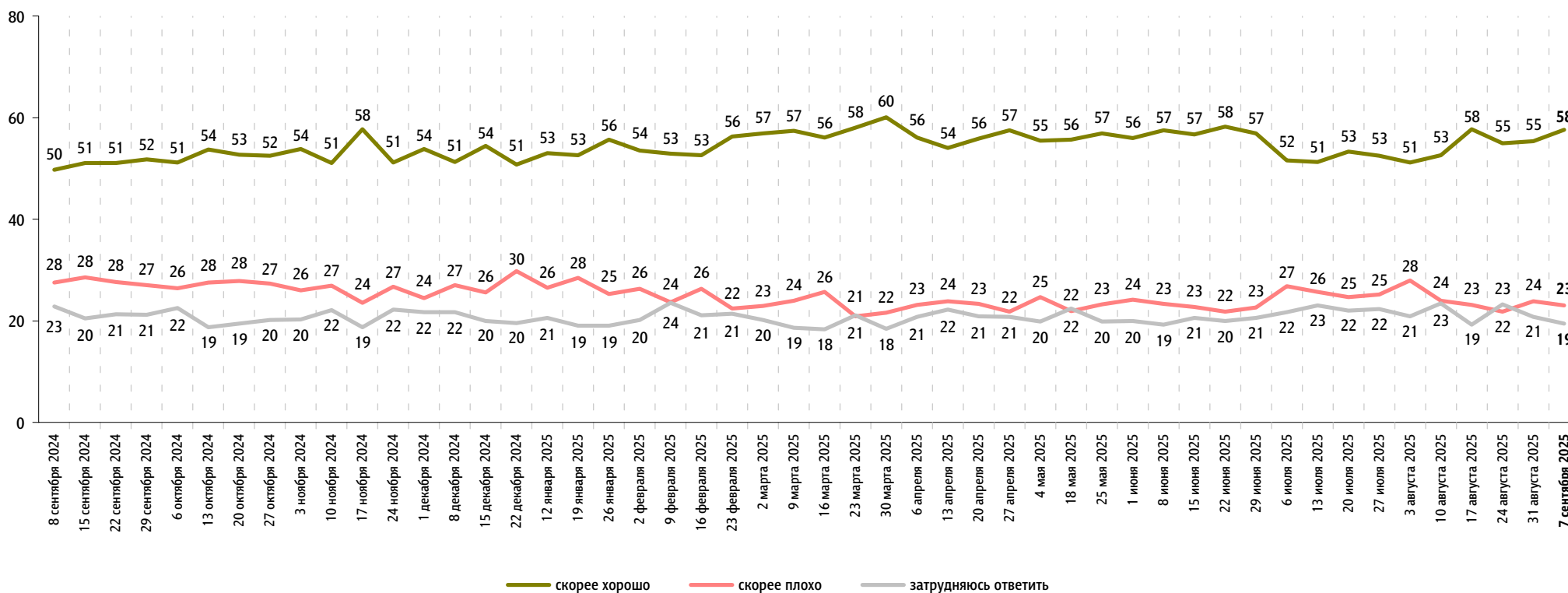


# Правительство РФ: оценка работы

Опрос «ФОМнибус» 5–7 сентября. 97 населённых пунктов, 51 субъект РФ, 1500 респондентов.

Как, по Вашему мнению, сегодня работает российское правительство – скорее хорошо или скорее плохо?

данные в % от всех опрошенных



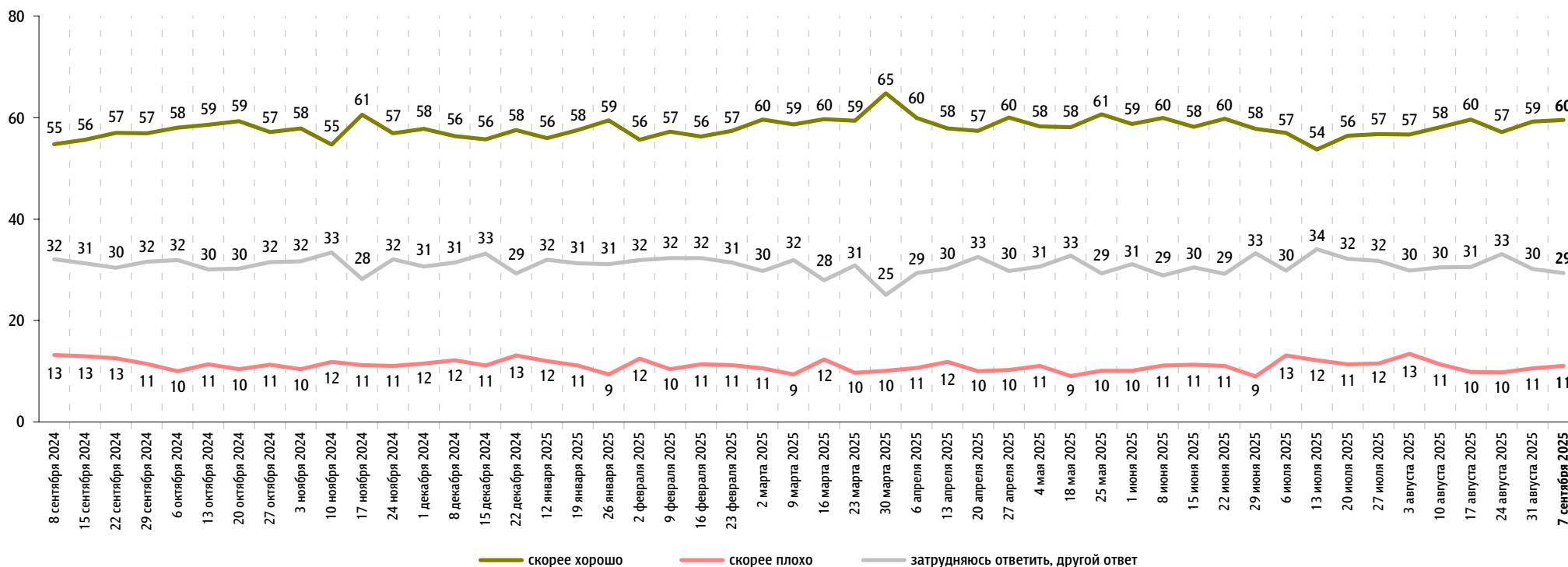


## М. Мишустин: оценка работы

Опрос «ФОМнибус» 5–7 сентября. 97 населённых пунктов, 51 субъект РФ, 1500 респондентов.

На Ваш взгляд, глава правительства Михаил Мишустин работает на своём посту скорее хорошо или скорее плохо?

данные в % от всех опрошенных

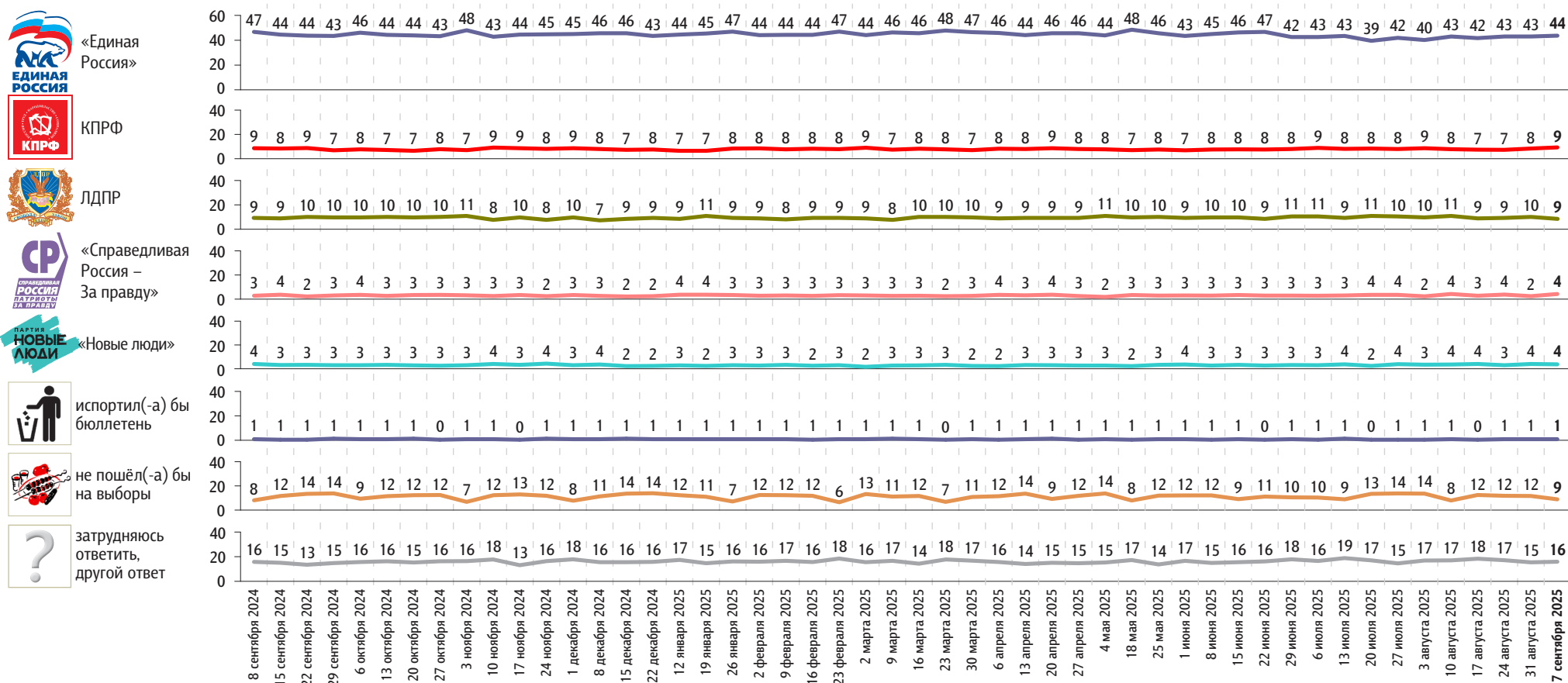


# Рейтинги партий

Опрос «ФОМнибус» 5–7 сентября. 97 населённых пунктов, 51 субъект РФ, 1500 респондентов.

Представьте себе, что в следующее воскресенье состоятся выборы в Государственную думу. Скажите, пожалуйста, как, за какую партию Вы бы проголосовали? (Карточка, один ответ.)

данные в % от всех опрошенных



Представьте себе, что в следующее воскресенье состоятся выборы в Государственную думу. Скажите, пожалуйста, как, за какую партию Вы бы проголосовали? (Карточка, один ответ.)

данные в % от всех опрошенных

	8 сентября 2024	15 сентября 2024	22 сентября 2024	29 сентября 2024	6 октября 2024	13 октября 2024	20 октября 2024	27 октября 2024	3 ноября 2024	10 ноября 2024	17 ноября 2024	24 ноября 2024	1 декабря 2024	8 декабря 2024	15 декабря 2024	22 декабря 2024	12 января 2025	19 января 2025	26 января 2025	2 февраля 2025	9 февраля 2025	16 февраля 2025	23 февраля 2025	2 марта 2025	9 марта 2025	16 марта 2025	23 марта 2025	30 марта 2025	6 апреля 2025	13 апреля 2025	20 апреля 2025	27 апреля 2025	4 мая 2025	18 мая 2025	25 мая 2025	1 июня 2025	8 июня 2025	15 июня 2025	22 июня 2025	29 июня 2025	6 июля 2025	13 июля 2025	20 июля 2025	27 июля 2025	3 августа 2025	10 августа 2025	17 августа 2025	24 августа 2025	31 августа 2025	7 сентября 2025	
Российская партия пенсионеров за социальную справедливость	1	1	1	1	1	1	1	2	1	1	1	1	1	1	1	1	1	1	2	1	1	1	1	1	1	1	1	1	1	1	1	1	1	1	1	1	2	1	1	1	1	1	1	1	1	1	1	1	1	2	
Российская экологическая партия «Зелёные»	1	1	1	1	1	1	1	1	1	1	1	0	1	1	0	1	1	1	1	0	1	1	1	0	1	1	1	1	1	1	1	1	1	0	1	1	1	1	1	1	1	1	1	1	1	1	1	1	1	1	
«Яблоко»	1	0	1	1	1	1	1	1	1	0	1	1	0	1	1	1	1	1	1	1	1	1	0	1	0	0	1	1	1	1	1	1	1	1	0	1	1	1	1	1	1	1	1	1	1	1	1	1	1	1	
«Коммунисты России»	0	1	1	0	0	1	1	0	0	0	0	0	0	0	1	0	0	0	0	1	0	0	1	0	1	0	1	1	0	0	1	0	1	0	1	0	1	0	1	0	1	0	0	1	0	0	1	0	0	1	1
«Родина»	0	0	0	1	0	0	1	0	0	0	0	1	0	1	0	0	0	1	0	1	0	0	0	1	1	0	0	0	0	0	0	1	0	0	0	0	0	1	0	0	0	0	0	0	1	0	1	1	0	0	
Российская партия свободы и справедливости	0	0	0	1	1	0	0	0	1	0	0	0	0	0	0	0	0	0	0	0	0	0	1	0	0	0	0	0	0	0	0	1	0	0	0	0	0	0	1	0	0	0	0	0	0	0	0	0	0	0	
«Зелёная альтернатива»	0	0	0	0	0	0	0	0	0	0	0	0	0	0	0	0	0	0	0	0	0	0	0	0	0	0	0	0	0	0	0	0	0	0	0	0	0	0	1	0	0	0	0	0	0	0	0	0	0		
«Гражданская платформа»	0	0	0	0	0	0	0	0	0	0	0	0	0	0	0	0	0	0	0	0	0	0	0	0	0	0	0	0	0	0	0	0	0	0	0	0	0	0	0	0	0	0	0	0	0	0	0	0	0	0	

# События недели

Опрос «ФОМнибус» 5–7 сентября. 97 населённых пунктов, 51 субъект РФ, 1500 респондентов.

Какие события прошедшей недели, о которых сообщалось в средствах массовой информации, больше всего заинтересовали Вас, привлекли Ваше внимание?  
(Открытый вопрос.)

данные в % от всех опрошенных, приведены наиболее показательные высказывания

Военная спецоперация России на Украине	<p><b>СВО в целом, успехи российской армии</b> «Война идёт на Украине»; «военные действия на Украине»; «новости о войне»; «с СВО ситуация»; «СВО и обстановка на фронте»; «события на СВО»; «успех на войне».</p> <p><b>Обстрелы российских территорий</b> «Атака дронов»; «беспилотники летели, нападение на завод»; «дроны в Самаре, над Ульяновском, в Татарстане»; «дроны волнуют»; «участились атаки».</p>	13 3	16
Поездки, выступления В. Путина	<p><b>Поездка В. Путина в Китай</b> «Был в Китае президент»; «Путин посетил Китай»; «встреча с китайцами, дружба»; «как Путина встречают в Китае: мне понравилось»; «Путин поехал в Китай».</p> <p><b>Другие поездки и выступления</b> «Встречи Путина»; «Путин был на Камчатке и Дальнем Востоке»; «Путин в Самаре»; «Путин: интересные конференции на Дальнем Востоке».</p>	12 1	13
События в Китае	<p><b>Саммит ШОС</b> «Встреча лидеров в Китае»; «встреча ШОС, заявление Индии и Китая, что не дадут проиграть России»; «переговоры в Китае»; «саммит ШОС».</p> <p><b>Парад, посвящённый 80-летию победы над Японией</b> «80-летие победы Китая над Японией»; «в Китае День победы отмечали»; «Китай: 80 лет победы Второй мировой»; «парад в Китае».</p>	8 3	10
Встреча В. Путина и Д. Трампа на Аляске	«Встреча двух президентов: США и России»; «встреча Путина с Трампом на Аляске»; «переговоры Путина с Трампом на Аляске»; «переговоры России с США по поводу Украины».		4
Восточный экономический форум во Владивостоке	«ВЭФ Владивосток»; «Дальневосточный форум»; «саммит на Дальнем Востоке»; «форум во Владивостоке».		2
Работа властных структур	«Закон об образовании – что после колледжа нельзя без ЕГЭ поступать в вузы на другую специальность»; «ключевая ставка»; «нельзя медведей содержать – закон вышел»; «повышение налогов, штрафов – всего»; «подготовка к выборам».		1



данные в % от всех опрошенных, приведены наиболее показательные высказывания

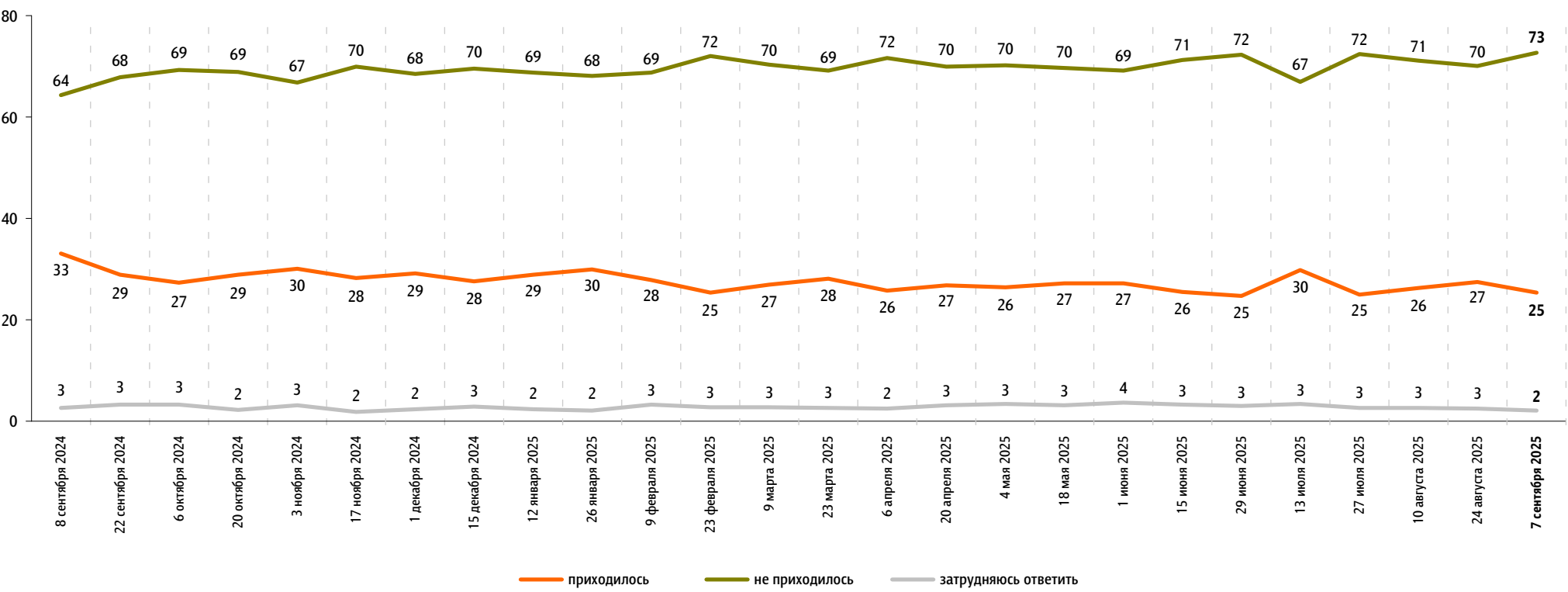
Блокировка Роскомнадзором звонков через мессенджеры Telegram и WhatsApp, переход на российский мессенджер Max	«Блокировка мессенджеров, разговоров по Telegram»; «блокировка соцсетей»; «мессенджер Max»; «приложение Max».	1
Праздники	«1 сентября»; «День города»; «День Татарстана»; «начало учебного года».	1
Аварии, несчастные случаи	«В Челнах было ДТП»; «велосипедистов сбивают много»; «гибель детей на байках»; «сбитый ребёнок на пешеходном переходе».	1
Другие события в России	«Построили дорогу на Дальний Восток»; «рок-фестиваль на "Горбушке"»; «криминальные новости»; «наводнения, кругом снега»; «повышение цен на бензин»; «рост цен».	1
Другие события в мире	«НАТО грозит войска ввести на Украину»; «отношения Америки и Китая»; «Палестина»; «публичное выступление господина Трампа»; «смерть модельера Армани»; «Трамп якобы умер».	2
Затрудняюсь ответить, нет ответа		54

# Недовольство властями

Опрос «ФОМнибус» 5–7 сентября. 97 населённых пунктов, 51 субъект РФ, 1500 респондентов.

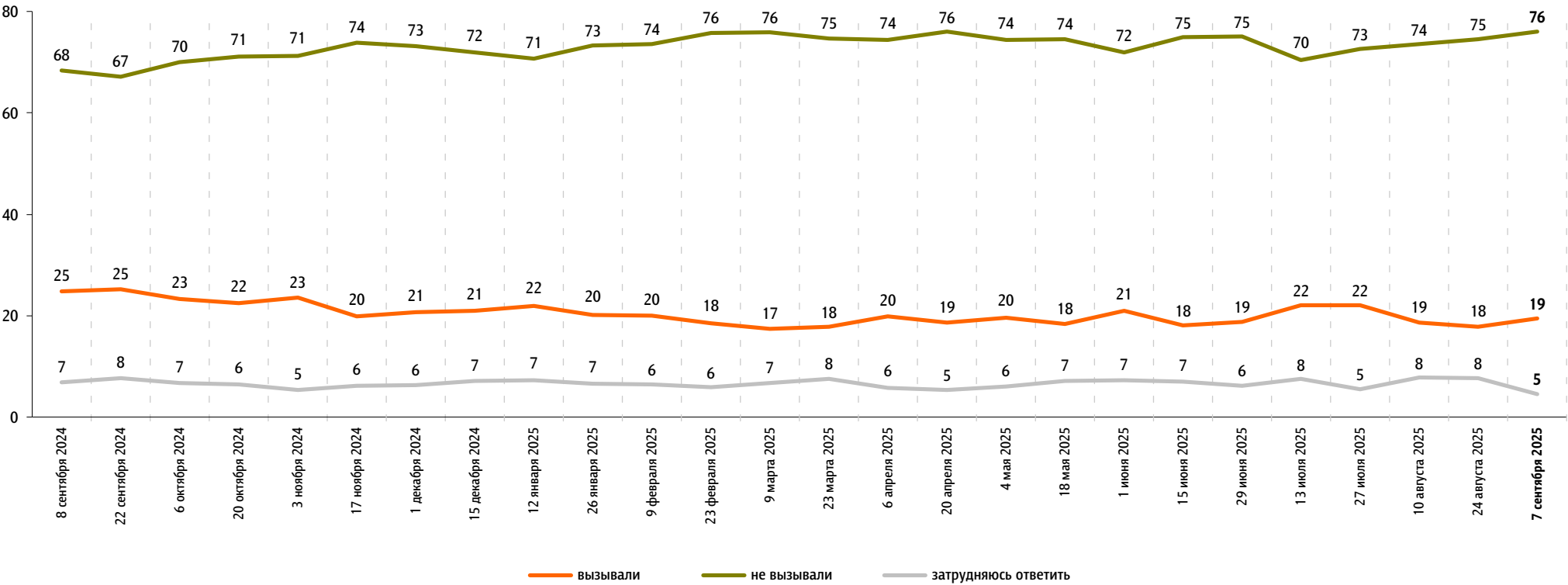
За последний месяц Вам приходилось или не приходилось слышать от окружающих Вас людей критические высказывания в адрес российских властей?

данные в % от всех опрошенных



Действия российских властей за последний месяц у Вас лично вызывали недовольство, возмущение или не вызывали?

данные в % от всех опрошенных

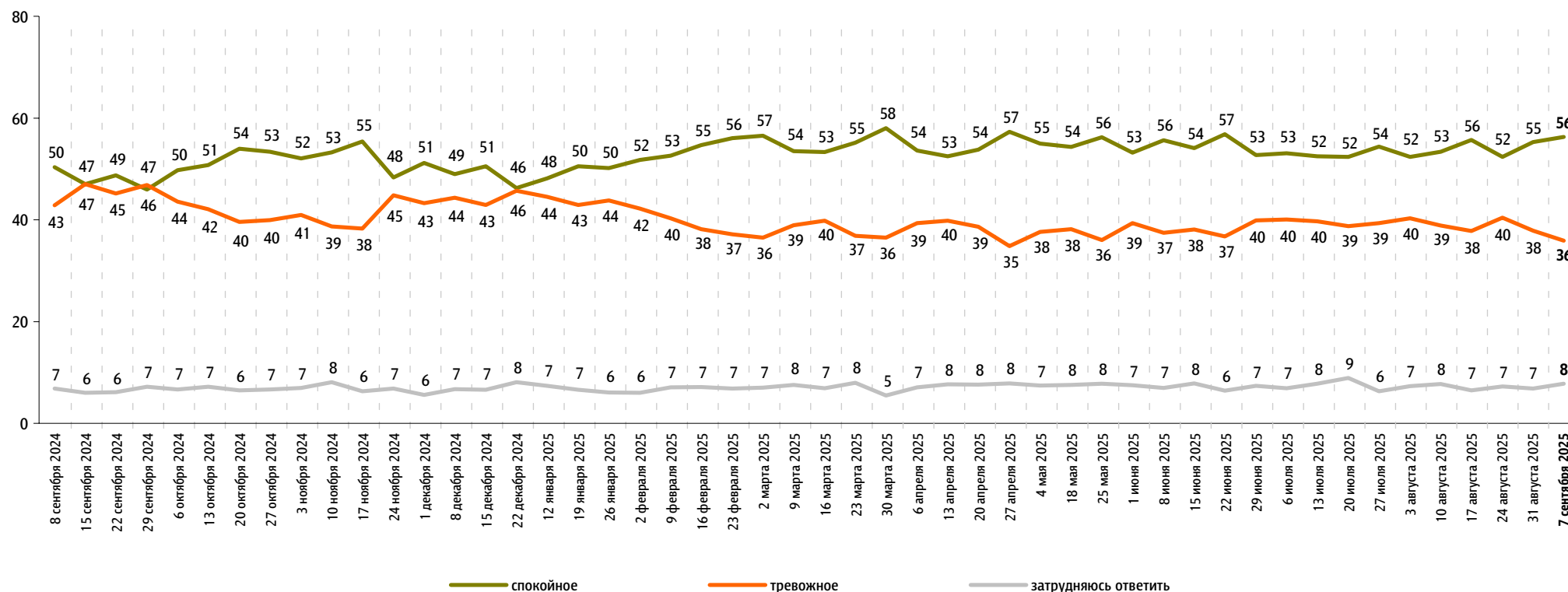


# Настроение окружающих

Опрос «ФОМнибус» 5–7 сентября. 97 населённых пунктов, 51 субъект РФ, 1500 респондентов.

Какое настроение, по Вашему мнению, преобладает сегодня среди Ваших родных, друзей, коллег, знакомых – спокойное или тревожное?

данные в % от всех опрошенных



# Динамика цен

Опрос «ФОМнибус» 5–7 сентября. 97 населённых пунктов, 51 субъект РФ, 1500 респондентов.

По Вашим наблюдениям, на какие основные продукты, товары и услуги цены за последний месяц заметно выросли? (Карточка, любое число ответов.)

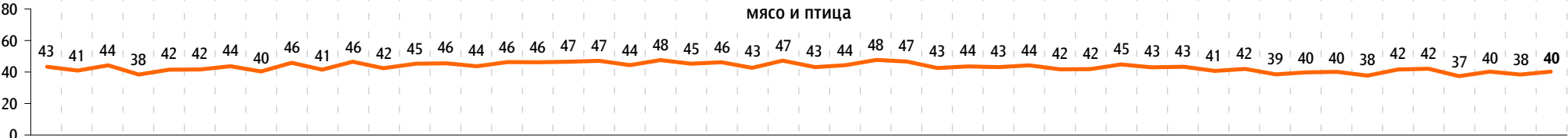
данные в % от всех опрошенных

## Продукты питания

хлеб и хлебобулочные изделия



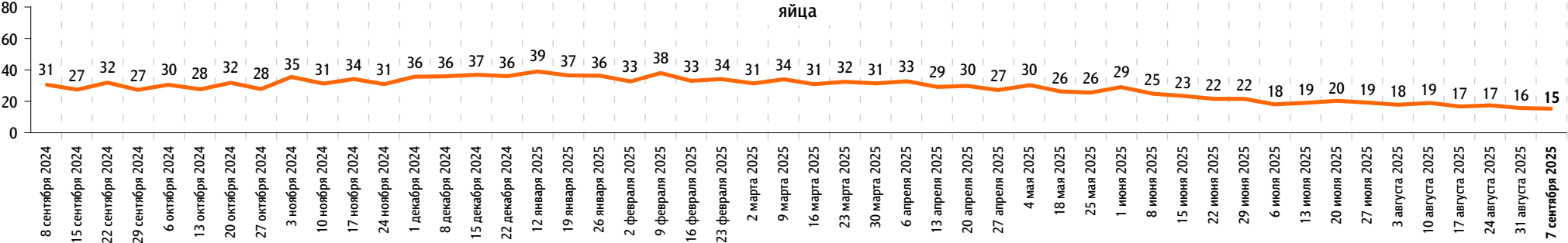
мясо и птица



молоко и молочная продукция



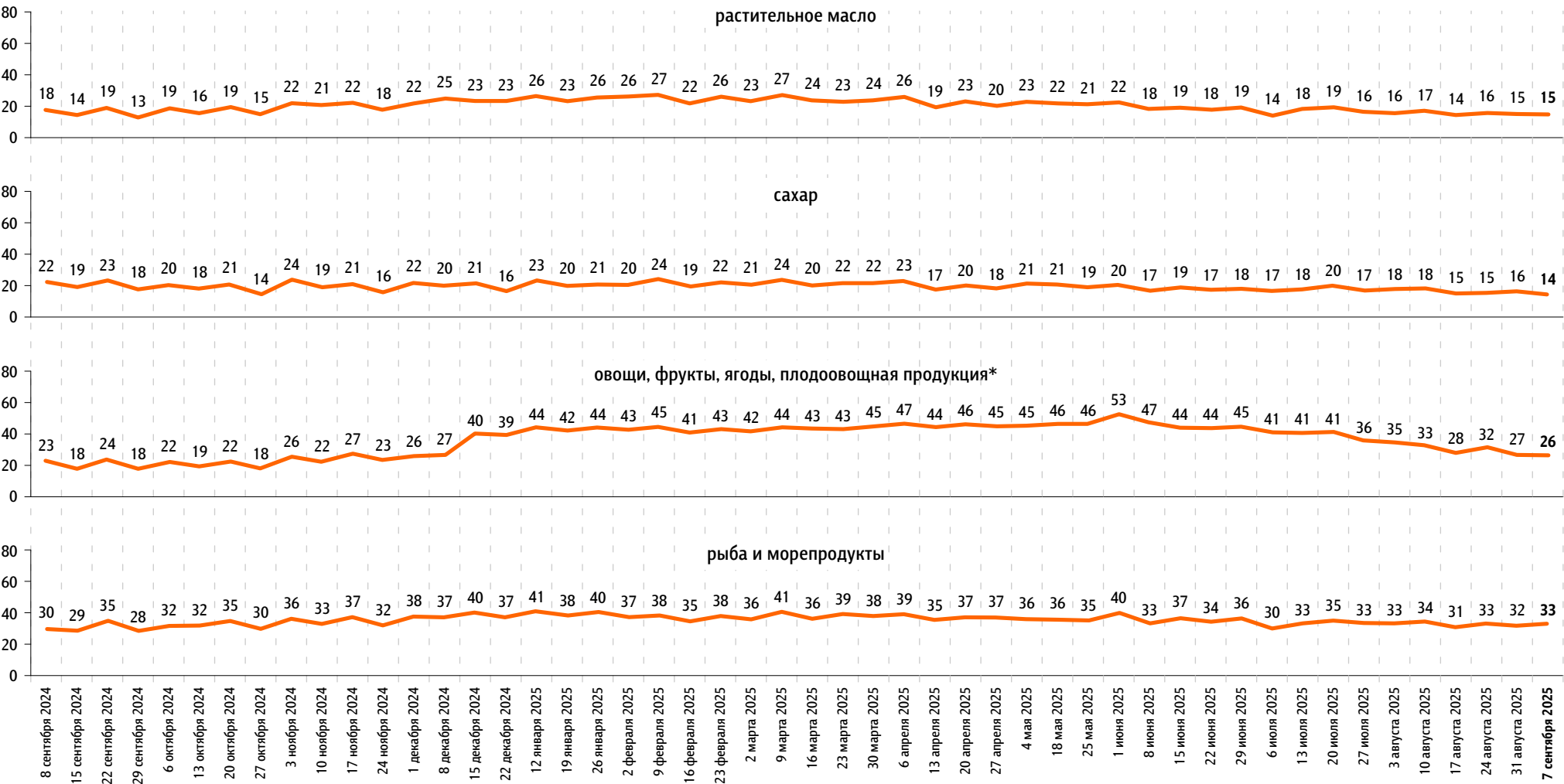
яйца



По Вашим наблюдениям, на какие основные продукты, товары и услуги цены за последний месяц заметно выросли? (Карточка, любое число ответов.)

данные в % от всех опрошенных

Продукты питания



\* До 15 декабря 2024 г. позиция называлась «плодоовощная продукция».

По Вашим наблюдениям, на какие основные продукты, товары и услуги цены за последний месяц заметно выросли? (Карточка, любое число ответов.)

данные в % от всех опрошенных

Продукты питания

крупя, макаронные изделия



алкогольные напитки



Хозтовары

моющие и чистящие средства



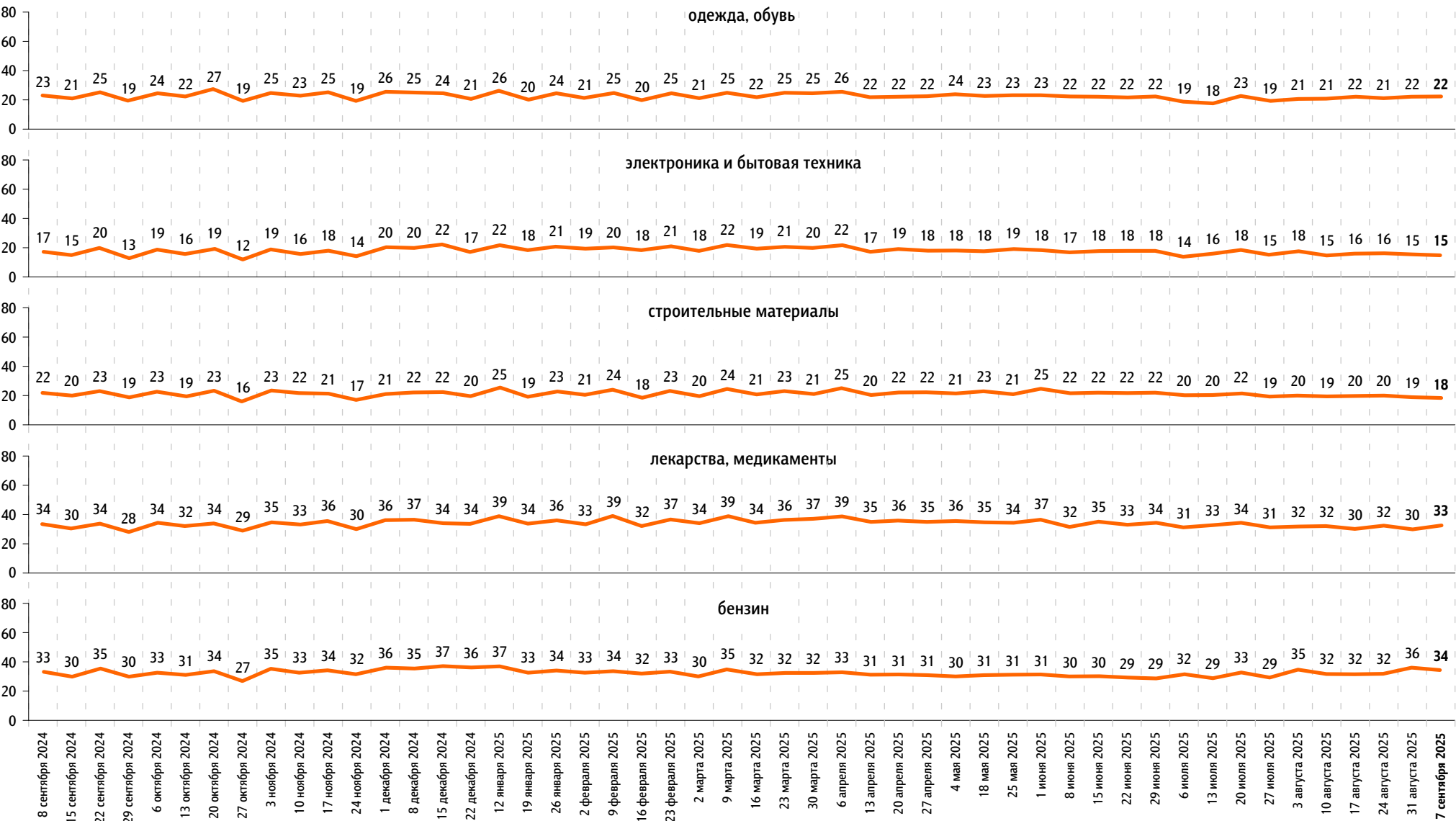
средства личной гигиены



По Вашим наблюдениям, на какие основные продукты, товары и услуги цены за последний месяц заметно выросли? (Карточка, любое число ответов.)

данные в % от всех опрошенных

Непродовольственные товары

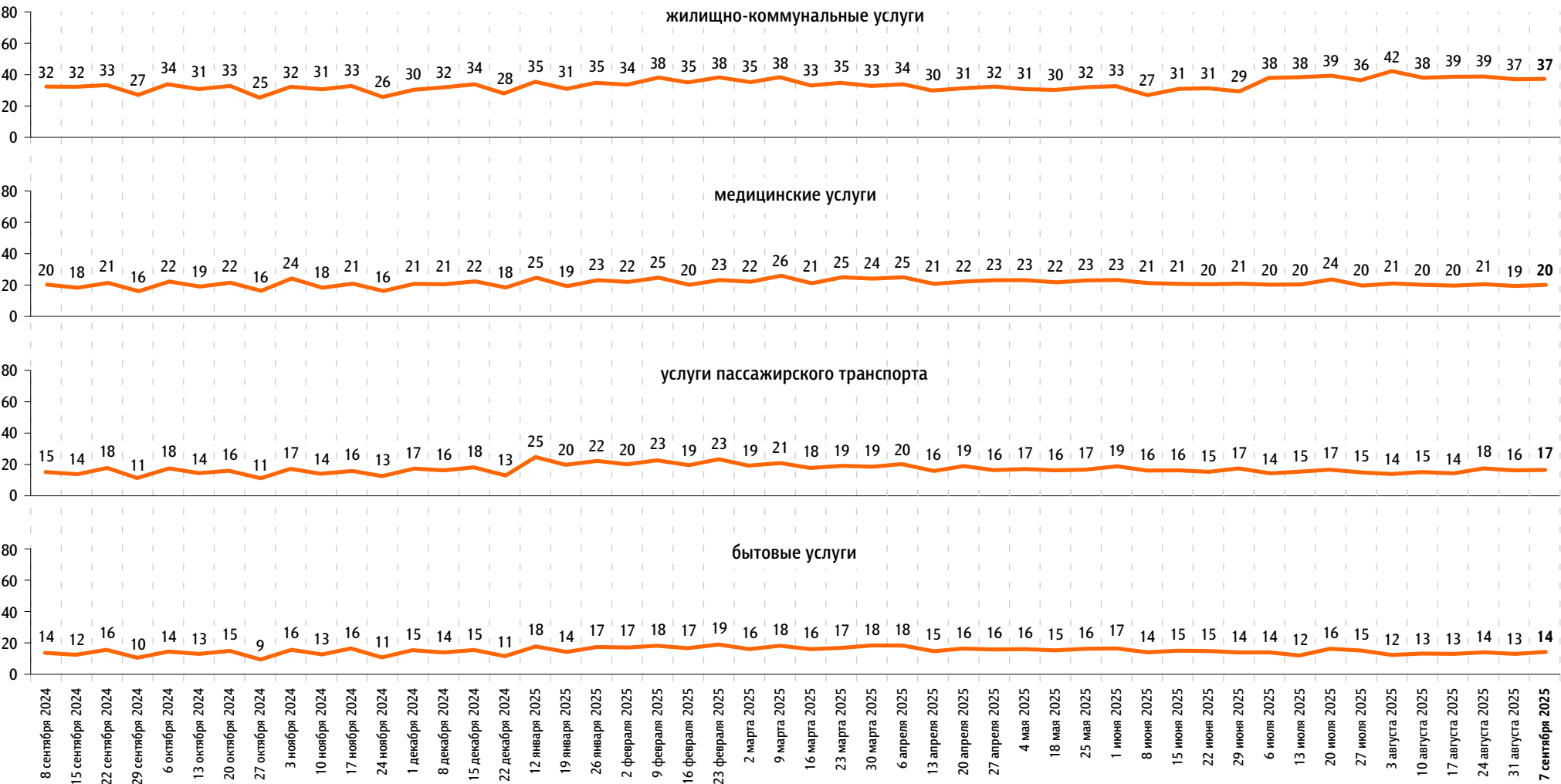




По Вашим наблюдениям, на какие основные продукты, товары и услуги цены за последний месяц заметно выросли? (Карточка, любое число ответов.)

данные в % от всех опрошенных

Услуги





[www.fom.ru](http://www.fom.ru)

© ФОМ, 2025

123376 Москва, ул. Рочдельская, д. 15, стр. 16А  
тел. : +7 (495) 653-82-32  
факс : +7 (495) 653-82-02  
[www.fom.ru](http://www.fom.ru)  
[fom@fom.ru](mailto:fom@fom.ru)

Александр Ослон – президент ФОМ

**ФОМнибус** – репрезентативный еженедельный  
опрос населения 18 лет и старше.  
Метод опроса – интервью по месту жительства респондента.

Выборка:  
1500 респондентов (жители 97 городских и сельских  
населённых пунктов в 51 субъекте РФ).  
Статистическая погрешность не превышает 3,6%.

*Доли ответов респондентов на вопросы анкеты округлены  
до целого числа.*

*Сумма долей ответов на вопрос, на который респондент  
может дать/выбрать только один вариант ответа  
(включая позицию «затрудняюсь ответить»), может  
отклоняться от 100% на  $\pm 1$  процентный пункт  
из-за накопления погрешностей округления.*