

# ДОМИНАНТЫ.

## ПОЛЕ МНЕНИЙ



### Социологический бюллетень

Опрос: **неделя №37**

Выпуск: **18 сентября 2025 года**

© ФОМ, 2025

[www.fom.ru](http://www.fom.ru)

#### Ключевые индикаторы общественного мнения

##### 2 Политические индикаторы

- 2 В. Путин: отношение и оценки работы
- 4 Правительство РФ: оценка работы
- 5 М. Мишустин: оценка работы
- 6 Рейтинги партий

#### Факторы формирования общественного мнения

##### 8 События недели

- 10 Протестный потенциал
- 12 Настроение окружающих
- 13 Динамика цен

# Политические индикаторы



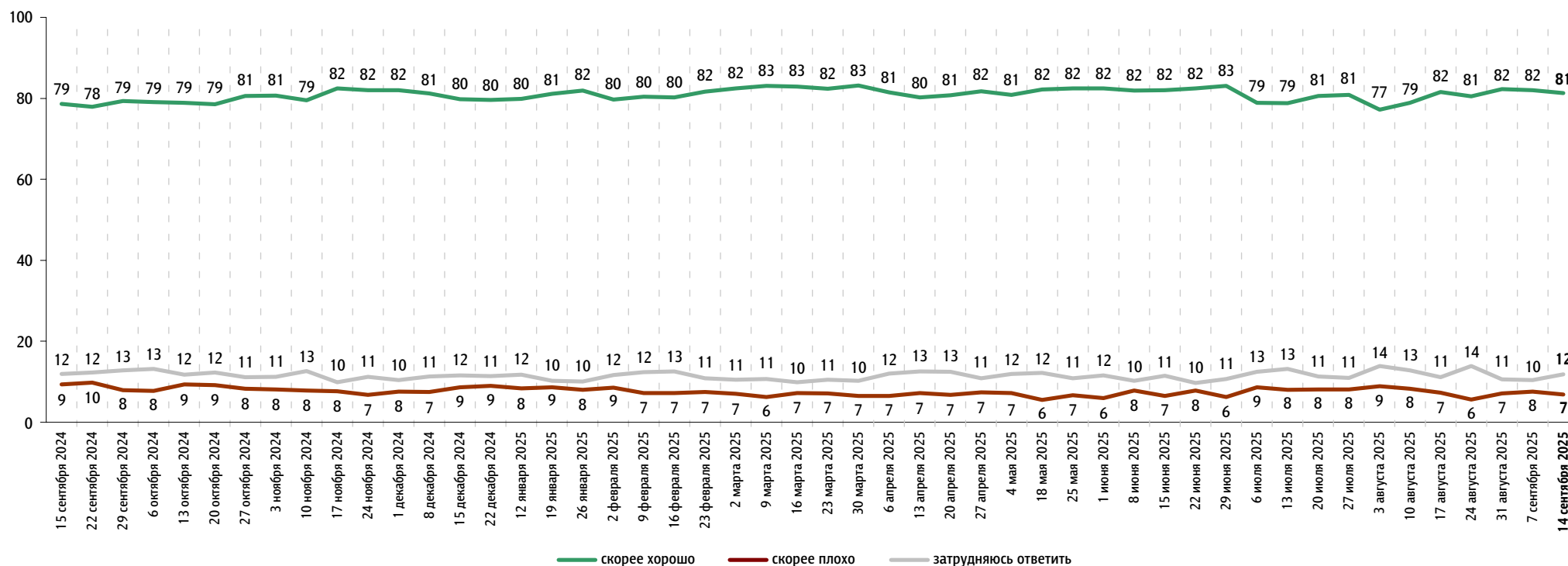
## В. Путин: отношение и оценки работы

Опрос «ФОМнибус» 12–14 сентября. 97 населённых пунктов, 51 субъект РФ, 1500 респондентов.

### Оценка работы В. Путина

Как Вы считаете, президент В. Путин работает на своём посту скорее хорошо или скорее плохо?

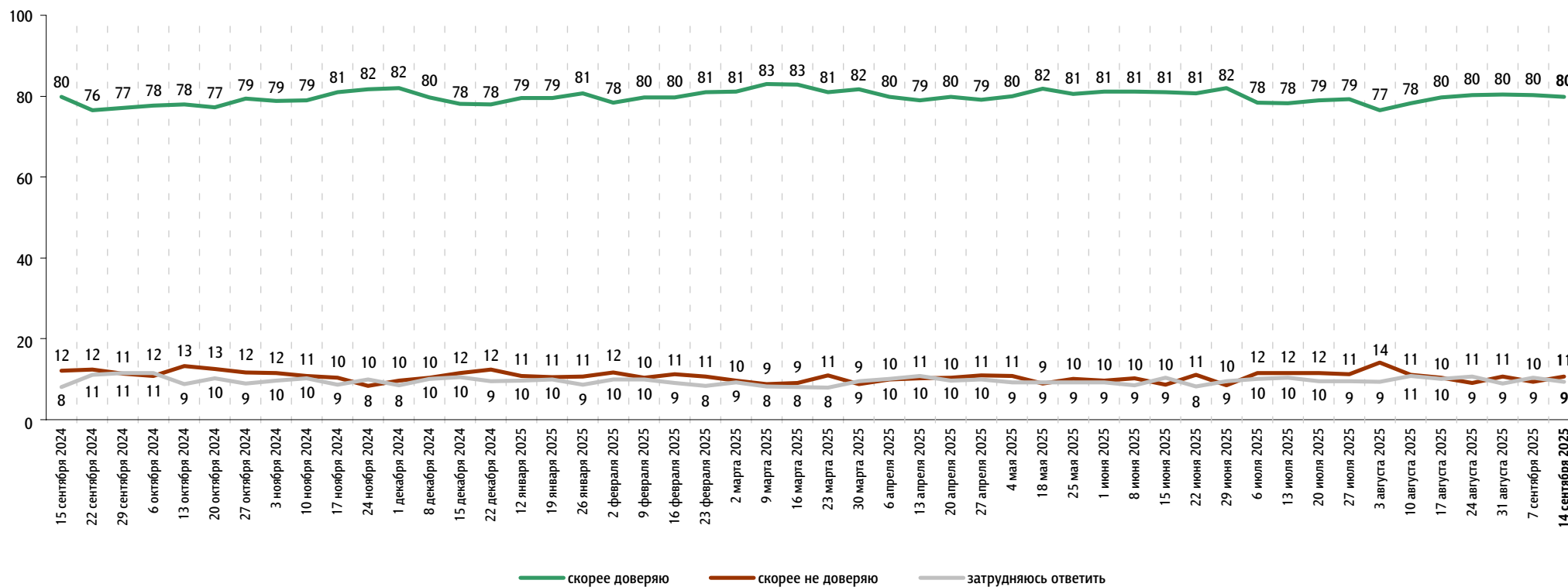
данные в % от всех опрошенных



## Доверие В. Путину

Вы скорее доверяете или скорее не доверяете В. Путину?

данные в % от всех опрошенных

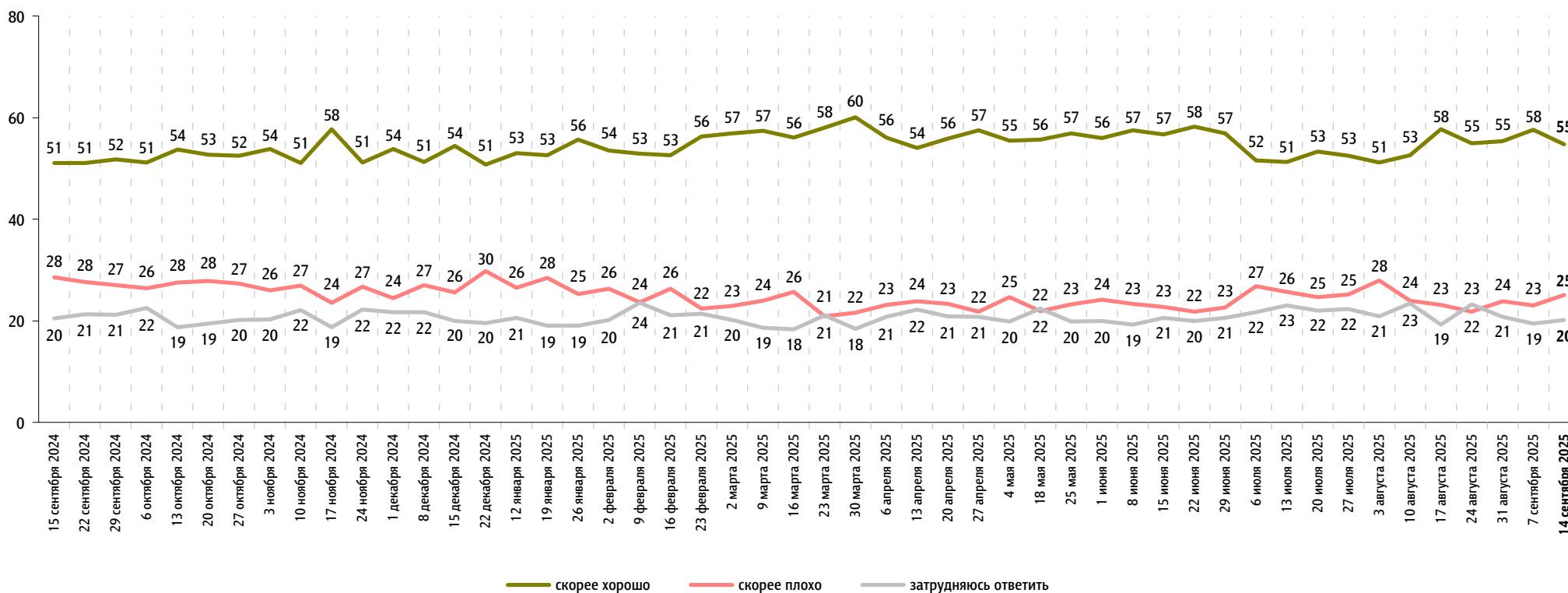


# Правительство РФ: оценка работы

Опрос «ФОМнибус» 12–14 сентября. 97 населённых пунктов, 51 субъект РФ, 1500 респондентов.

Как, по Вашему мнению, сегодня работает российское правительство – скорее хорошо или скорее плохо?

данные в % от всех опрошенных



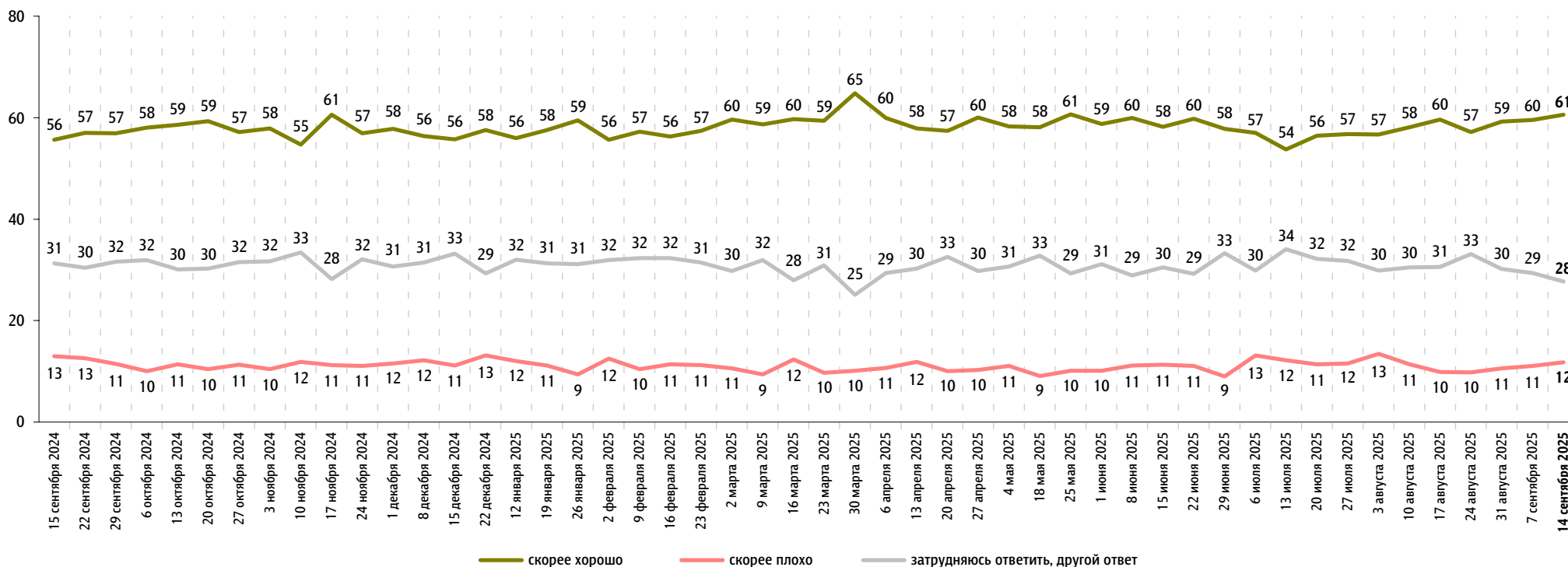


## М. Мишустин: оценка работы

Опрос «ФОМнибус» 12–14 сентября. 97 населённых пунктов, 51 субъект РФ, 1500 респондентов.

На Ваш взгляд, глава правительства Михаил Мишустин работает на своём посту скорее хорошо или скорее плохо?

данные в % от всех опрошенных

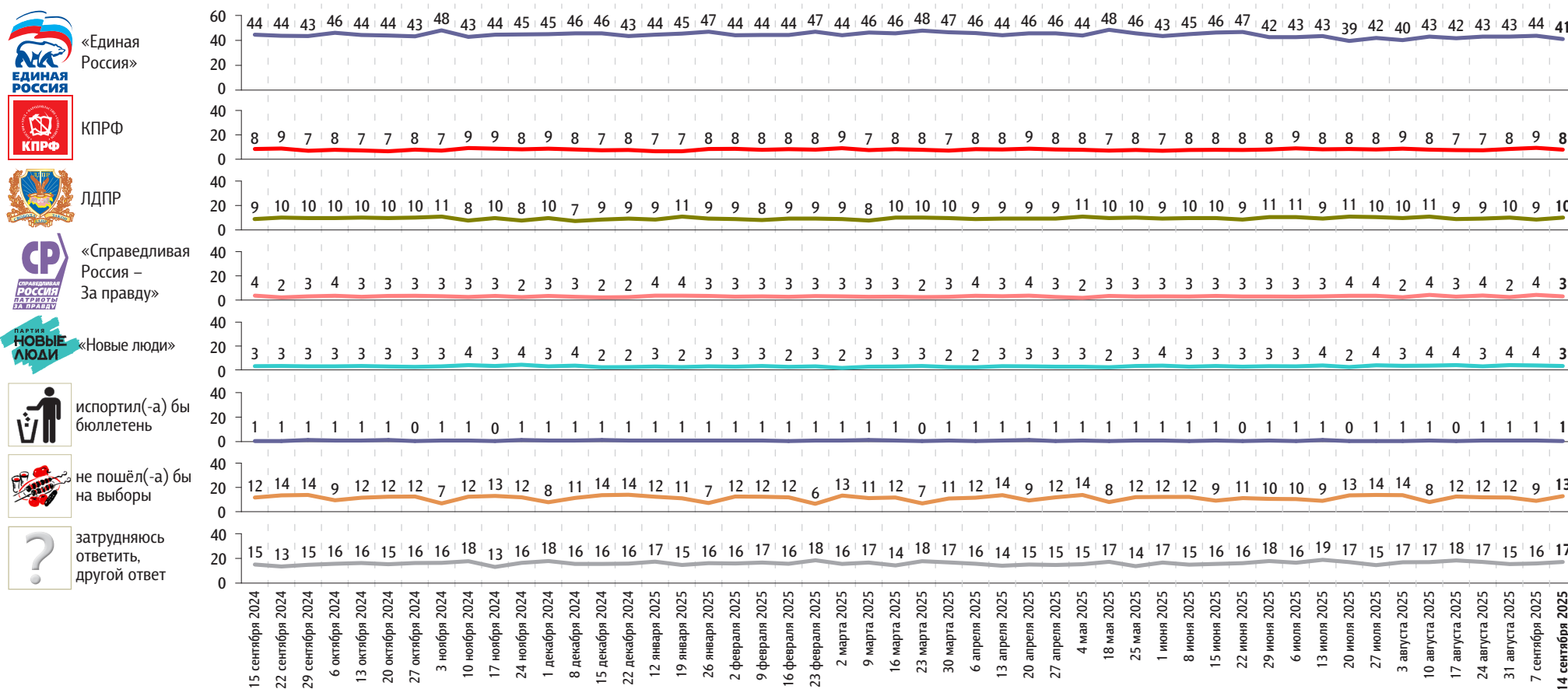


# Рейтинги партий

Опрос «ФОМнибус» 12–14 сентября. 97 населённых пунктов, 51 субъект РФ, 1500 респондентов.

Представьте себе, что в следующее воскресенье состоятся выборы в Государственную думу. Скажите, пожалуйста, как, за какую партию Вы бы проголосовали? (Карточка, один ответ.)

данные в % от всех опрошенных



Представьте себе, что в следующее воскресенье состоятся выборы в Государственную думу. Скажите, пожалуйста, как, за какую партию Вы бы проголосовали? (Карточка, один ответ.)

данные в % от всех опрошенных

	15 сентября 2024	22 сентября 2024	29 сентября 2024	6 октября 2024	13 октября 2024	20 октября 2024	27 октября 2024	3 ноября 2024	10 ноября 2024	17 ноября 2024	24 ноября 2024	1 декабря 2024	8 декабря 2024	15 декабря 2024	22 декабря 2024	12 января 2025	19 января 2025	26 января 2025	2 февраля 2025	9 февраля 2025	16 февраля 2025	23 февраля 2025	2 марта 2025	9 марта 2025	16 марта 2025	23 марта 2025	30 марта 2025	6 апреля 2025	13 апреля 2025	20 апреля 2025	27 апреля 2025	4 мая 2025	18 мая 2025	25 мая 2025	1 июня 2025	8 июня 2025	15 июня 2025	22 июня 2025	29 июня 2025	6 июля 2025	13 июля 2025	20 июля 2025	27 июля 2025	3 августа 2025	10 августа 2025	17 августа 2025	24 августа 2025	31 августа 2025	7 сентября 2025	14 сентября 2025	
Российская партия пенсионеров за социальную справедливость	1	1	1	1	1	1	2	1	1	1	1	1	1	1	1	1	1	2	1	1	1	1	1	1	1	1	1	1	1	1	1	1	1	1	1	2	1	1	1	1	1	1	1	1	1	1	1	1	2	1	
Российская экологическая партия «Зелёные»	1	1	1	1	1	1	1	1	1	1	0	1	1	0	1	1	1	1	0	1	1	1	0	1	1	1	1	1	1	1	1	1	0	1	1	1	1	1	1	1	1	1	1	1	1	1	1	1	1	1	
«Яблоко»	0	1	1	1	1	1	1	1	0	1	1	0	1	1	1	1	1	1	1	1	1	0	1	0	0	1	1	1	1	1	1	1	1	0	1	1	1	1	1	1	1	1	1	1	1	1	1	1	1	1	
«Коммунисты России»	1	1	0	0	1	1	0	0	0	0	0	0	0	0	1	0	0	0	1	0	0	1	0	1	0	1	1	0	0	1	0	1	0	1	0	1	0	0	0	0	1	0	0	0	0	1	0	0	1	1	1
«Родина»	0	0	1	0	0	1	0	0	0	0	1	0	1	0	0	0	1	0	1	0	0	0	1	1	0	0	0	0	0	0	0	1	0	0	0	0	1	0	0	0	0	0	0	0	1	0	1	1	0	0	0
«Зелёная альтернатива»	0	0	0	0	0	0	0	0	0	0	0	0	0	0	0	0	0	0	0	0	0	0	0	0	0	0	0	0	0	0	0	0	0	0	0	0	0	0	0	0	0	0	0	0	0	0	0	0	0	0	
Российская партия свободы и справедливости	0	0	1	1	0	0	0	1	0	0	0	0	0	0	0	0	0	0	0	0	0	1	0	0	0	0	0	0	0	0	1	0	0	0	0	0	0	1	0	0	0	0	0	0	0	0	0	0	0	0	
«Гражданская платформа»	0	0	0	0	0	0	0	0	0	0	0	0	0	0	0	0	0	0	0	0	0	0	0	0	0	0	0	0	0	0	0	0	0	0	0	0	0	0	0	0	0	0	0	0	0	0	0	0	0	0	

# События недели

Опрос «ФОМнибус» 12–14 сентября. 97 населённых пунктов, 51 субъект РФ, 1500 респондентов.

Какие события прошедшей недели, о которых сообщалось в средствах массовой информации, больше всего заинтересовали Вас, привлекли Ваше внимание?  
(Открытый вопрос.)

данные в % от всех опрошенных, приведены наиболее показательные высказывания

Военная спецоперация России на Украине	<p><b>СВО в целом, успехи российской армии</b> 14 18</p> <p>«Действия на фронте»; «как наши воюют»; «как продвигаются на СВО наши солдаты»; «новости об СВО»; «положение на фронте»; «продвижение наших войск вглубь Украины»; «Россия взяла Купянск»; «СВО идёт по плану»; «то, что происходит на СВО».</p> <p><b>Обстрелы российских территорий</b> 4</p> <p>«Атака беспилотников»; «атака дронов на Смоленскую область»; «атаки на Белгород»; «БПЛА над Ленинградской областью и городом»; «дроны на территории России»; «дроны над Рыбацким»; «обстрелы»; «упал дрон на завод в Башкирии».</p>
События в Китае	<p>«Безвизовый въезд в Китай»; «встреча стран ШОС»; «парад в Пекине»; «саммит в Китае»; «совещание с Китаем, Индией»; «съезд ШОС»; «ШОС». 4</p>
Работа властных структур	<p>«В Чапаевск приезжал губернатор, был на нашей улице»; «выборы в думу городскую»; «выборы в республике»; «выборы в России»; «выборы в совет депутатов Подольска»; «выборы губернатора в Севастополе»; «новые законы»; «понижение ключевой ставки». 4</p>
Инцидент с беспилотниками в Польше	<p>«Атака беспилотников на Польшу»; «беспилотники в Польше падали»; «в Польше нашли беспилотник, а обвиняют Россию»; «падение украинских беспилотников на Польшу – ложь о том, что это наши беспилотники»; «Польша запросила поддержки у Евросоюза из-за дронов России»; «провокация в Польше»; «эти дроны в Польше – обалдеть: подставляют нас, как хотят». 3</p>
Поездка В. Путина в Китай	<p>«Визит Путина в Китай»; «поездка Путина в Китай»; «президент наш летал в Китай – за последние годы первая поездка»; «Путин был в Китае, и как его приняли»; «хорошо прошла встреча Путина в Китае». 3</p>
Встреча В. Путина и Д. Трампа на Аляске	<p>«Встреча на Аляске президентов»; «встреча на Аляске Путина и Трампа»; «встреча Трампа и Путина»; «переговоры ни к чему не привели – Трампа и Путина»; «Путин ездил в Америку»; «Путин и Трамп – встреча на Аляске». 2</p>
Убийство Чарли Кирка	<p>«В Америке дяденьку убили хорошего, молодого»; «в США убили соратника Трампа»; «убийство в США Кирка». 2</p>
Ситуация на Ближнем Востоке	<p>«Атака Израиля на лидеров “Хамас”»; «атака на Катар»; «бомбёжка сектора Газа»; «Израиль агрессивен по отношению к Газе»; «Израиль ударил без ответа»; «ситуация в Израиле и Палестине». 2</p>
Восточный экономический форум во Владивостоке	<p>«Дальневосточный форум»; «экономический форум во Владивостоке»; «форум на Востоке»; «форум экономический на Дальнем Востоке». 1</p>



данные в % от всех опрошенных, приведены наиболее показательные высказывания

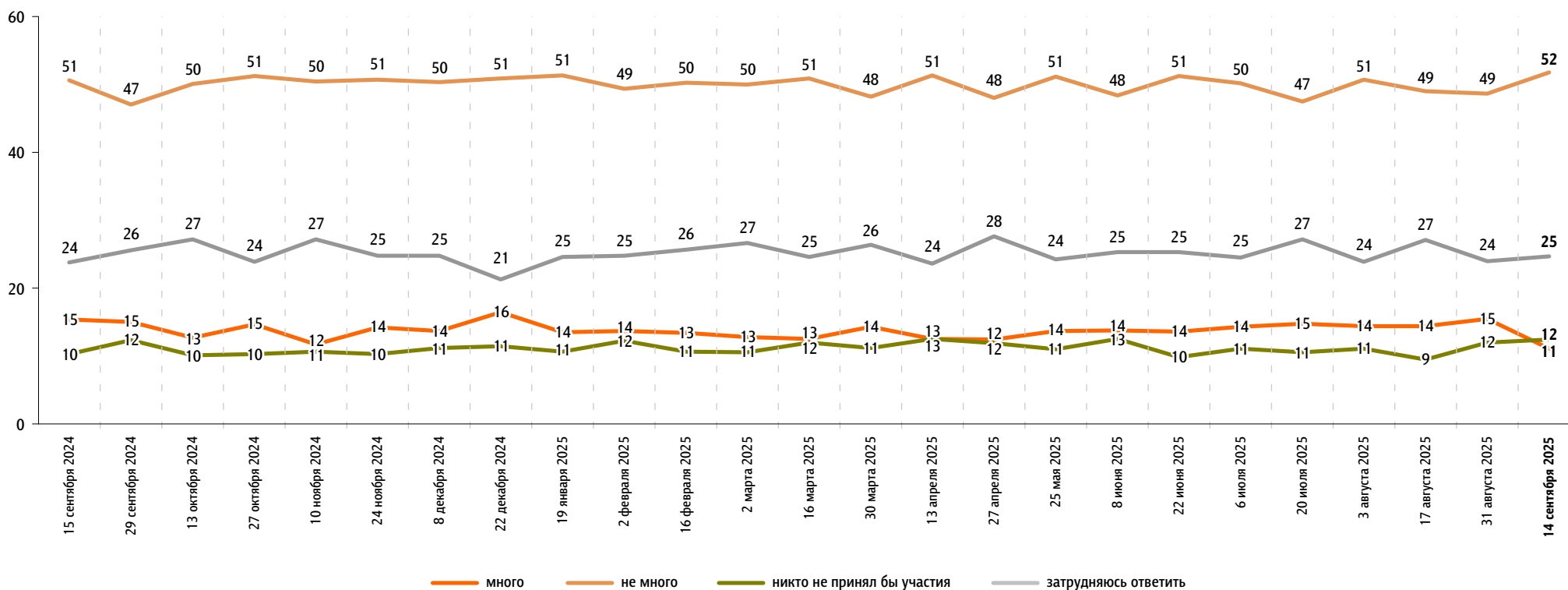
Аварии, несчастные случаи	«Аварии и ДТП»; «автобус чуть в речку не сорвался: отказали тормоза»; «пожар склада в Некрасовке»; «смерть альпинистки»; «техногенные катастрофы: обрыв канатной дороги в Приэльбрусье».	1
Обострение отношений со странами Запада	«Беларусь под стягиванием пояса из войск НАТО»; «война с НАТО»; «обстановка в Финляндии, что они грозятся на нас напасть»; «подтягивают войска к границе друзья бывшие – Польша и другие»; «сосредоточение 40 тысяч польских солдат на границе с Белоруссией».	1
Другие события в России	«Возросшая преступность среди мигрантов»; «День знаний»; «дети из Городецкого района издевались над бабушкой»; «открытие аэропорта в Краснодаре»; «отсутствие интернета в нашем районе»; «плохо работают Телеграмм и Вотсап»; «Смирнов признался во взятке 30 миллионов»; «рост цен на курицу»; «цены бешеные».	2
Другие события в мире	«Авария в американском порту»; «выступление во Франции»; «восстание в африканской стране и падение там правительства»; «госпереворот в Непале»; «где-то за границей по улице гоняли премьер-министра»; «Траммп заболел»; «Траммп как двухвостка – туда-сюда виляет»; «турнир тенниса в США».	1
Затрудняюсь ответить, нет ответа		61

# Протестный потенциал

Опрос «ФОМнибус» 12–14 сентября. 97 населённых пунктов, 51 субъект РФ, 1500 респондентов.

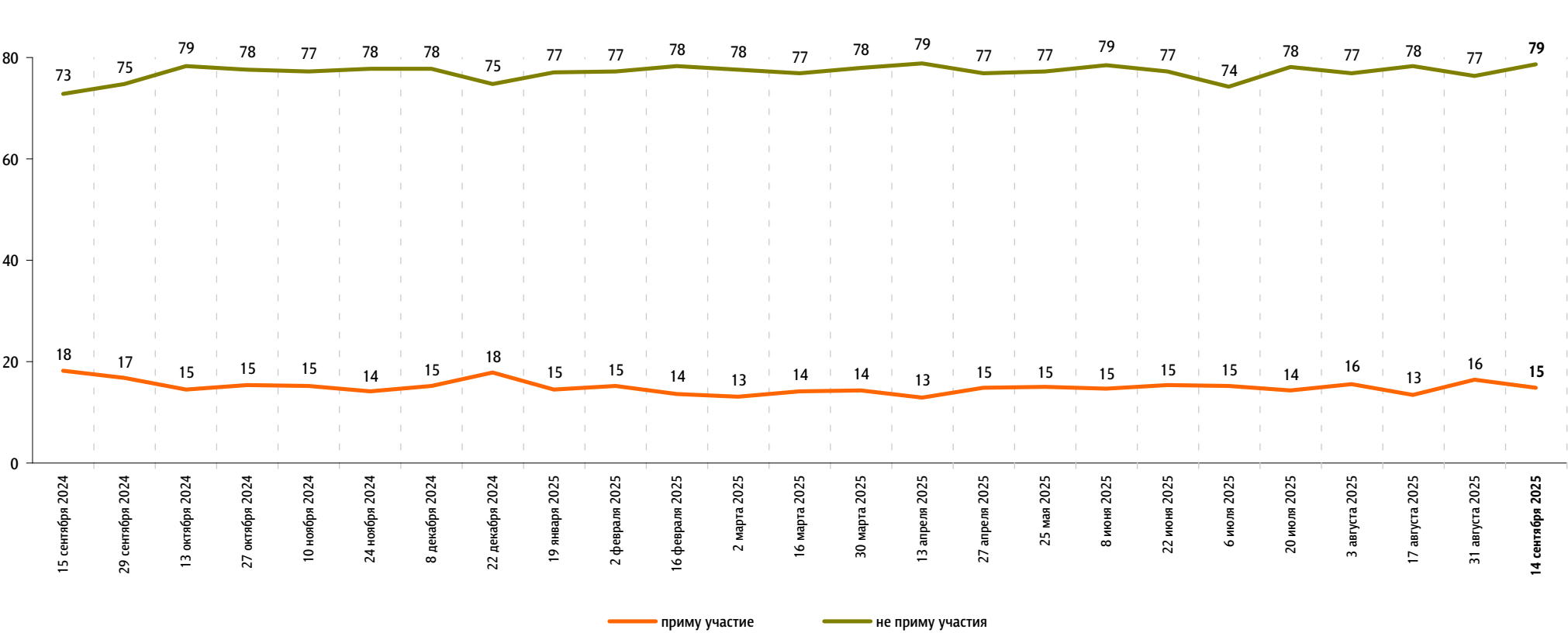
Если бы в ближайшие месяц-два там, где Вы живёте, прошли акции протеста, то как Вы думаете, много или не много людей приняли бы в них участие?

данные в % от всех опрошенных



А Вы лично примете или не примете участие в акциях протеста, если они пройдут в ближайшие месяц-два там, где Вы живёте?

данные в % от всех опрошенных

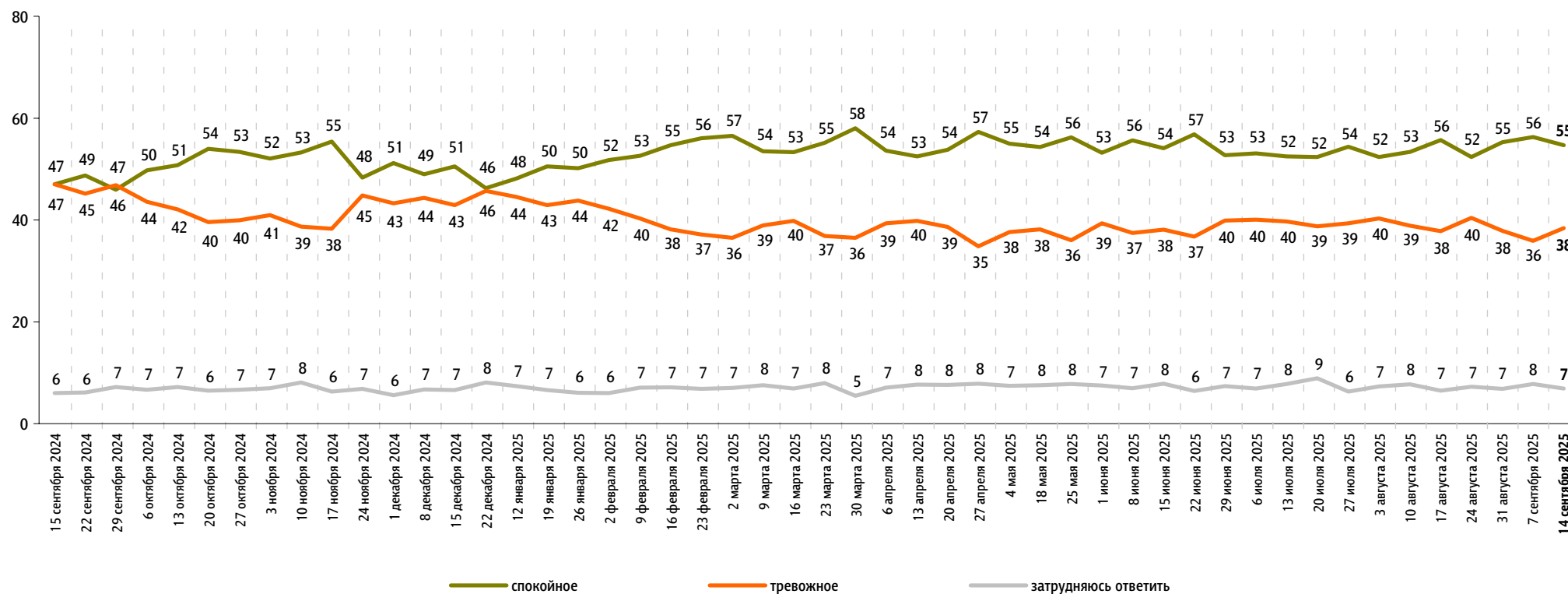


# Настроение окружающих

Опрос «ФОМнибус» 12–14 сентября. 97 населённых пунктов, 51 субъект РФ, 1500 респондентов.

Какое настроение, по Вашему мнению, преобладает сегодня среди Ваших родных, друзей, коллег, знакомых – спокойное или тревожное?

данные в % от всех опрошенных



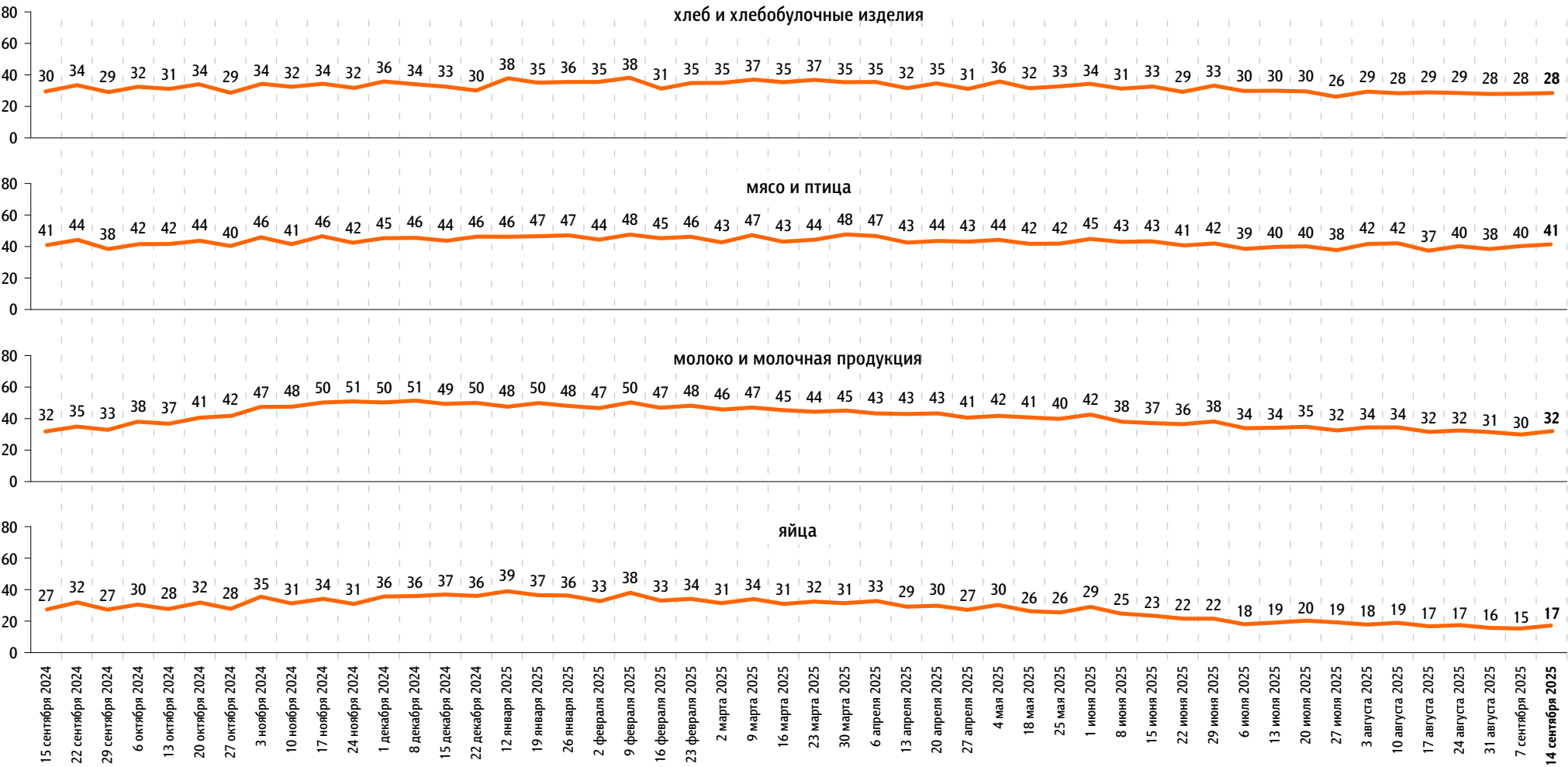
# Динамика цен

Опрос «ФОМнибус» 12–14 сентября. 97 населённых пунктов, 51 субъект РФ, 1500 респондентов.

По Вашим наблюдениям, на какие основные продукты, товары и услуги цены за последний месяц заметно выросли? (Карточка, любое число ответов.)

данные в % от всех опрошенных

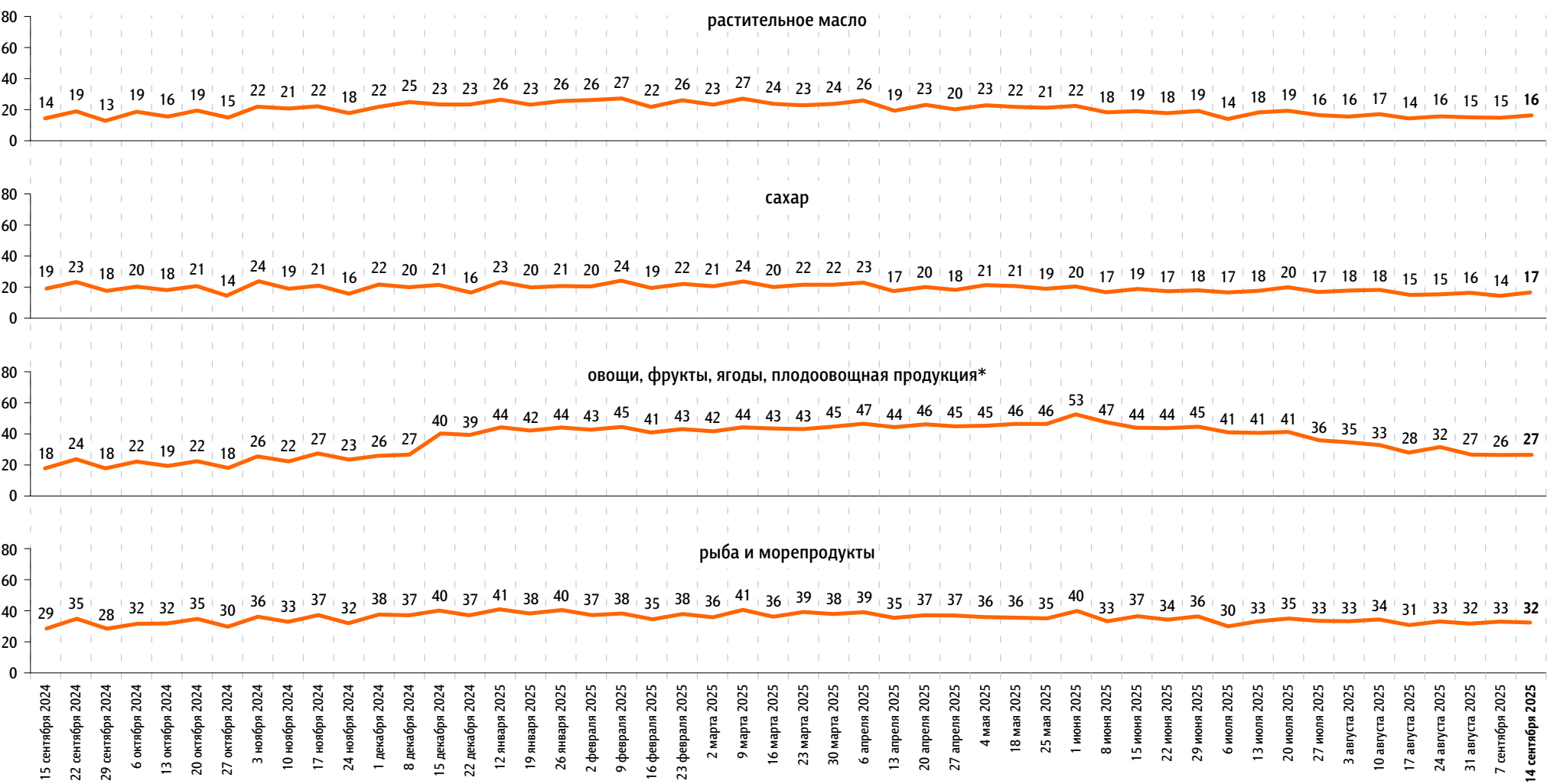
## Продукты питания



По Вашим наблюдениям, на какие основные продукты, товары и услуги цены за последний месяц заметно выросли? (Карточка, любое число ответов.)

данные в % от всех опрошенных

Продукты питания

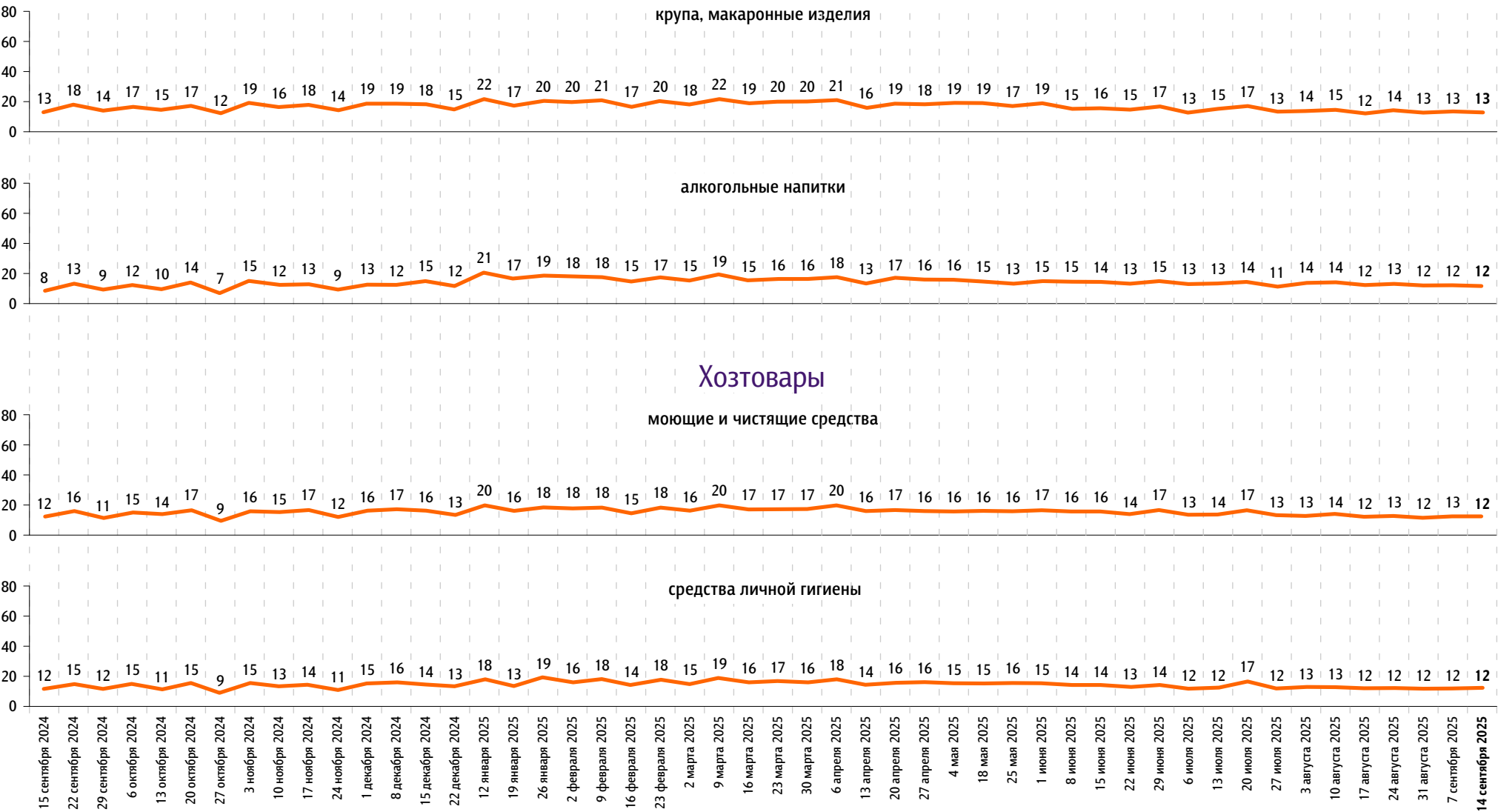


\* До 15 декабря 2024 г. позиция называлась «плодоовощная продукция».

По Вашим наблюдениям, на какие основные продукты, товары и услуги цены за последний месяц заметно выросли? (Карточка, любое число ответов.)

данные в % от всех опрошенных

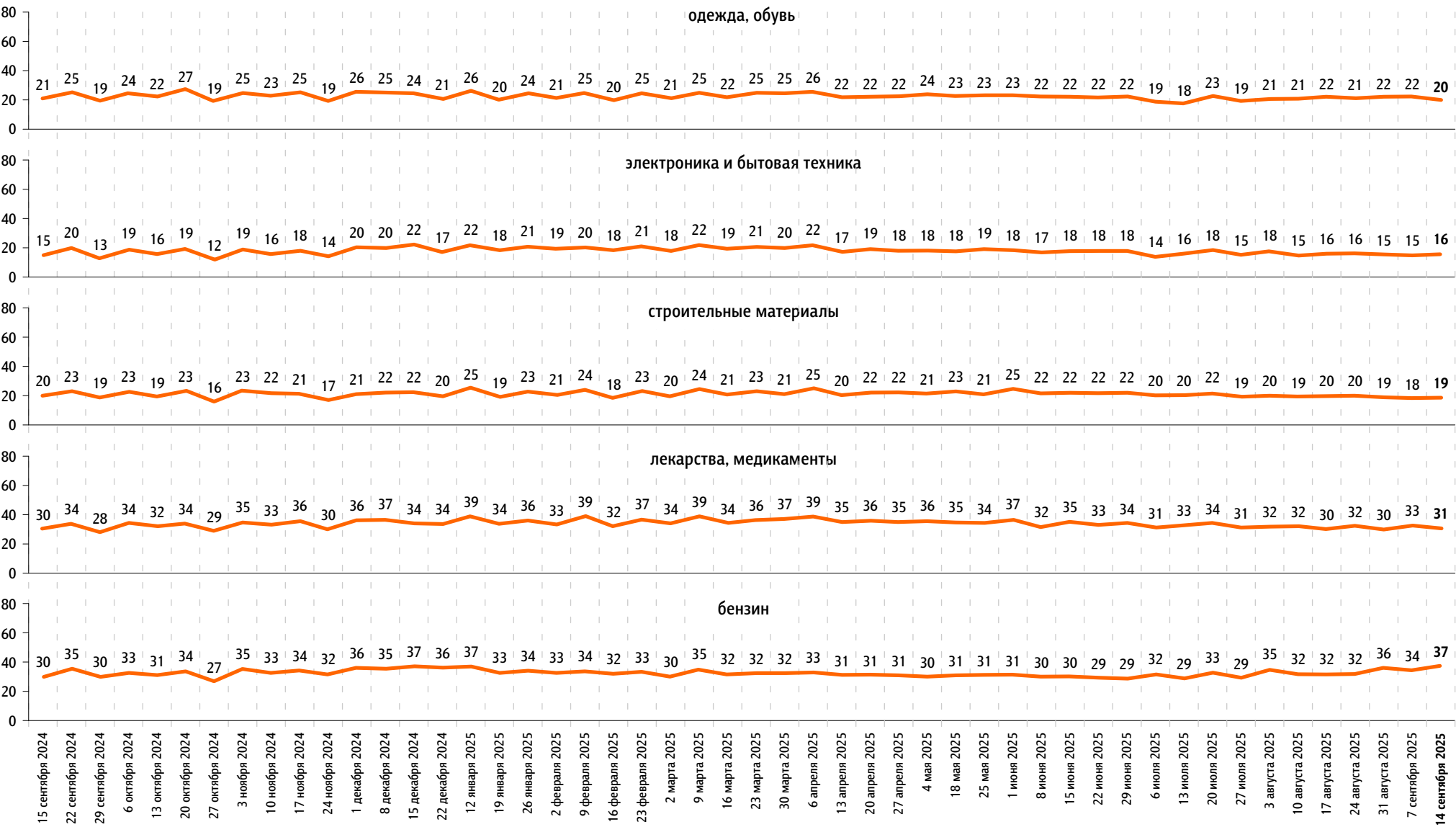
Продукты питания



По Вашим наблюдениям, на какие основные продукты, товары и услуги цены за последний месяц заметно выросли? (Карточка, любое число ответов.)

данные в % от всех опрошенных

Непродовольственные товары

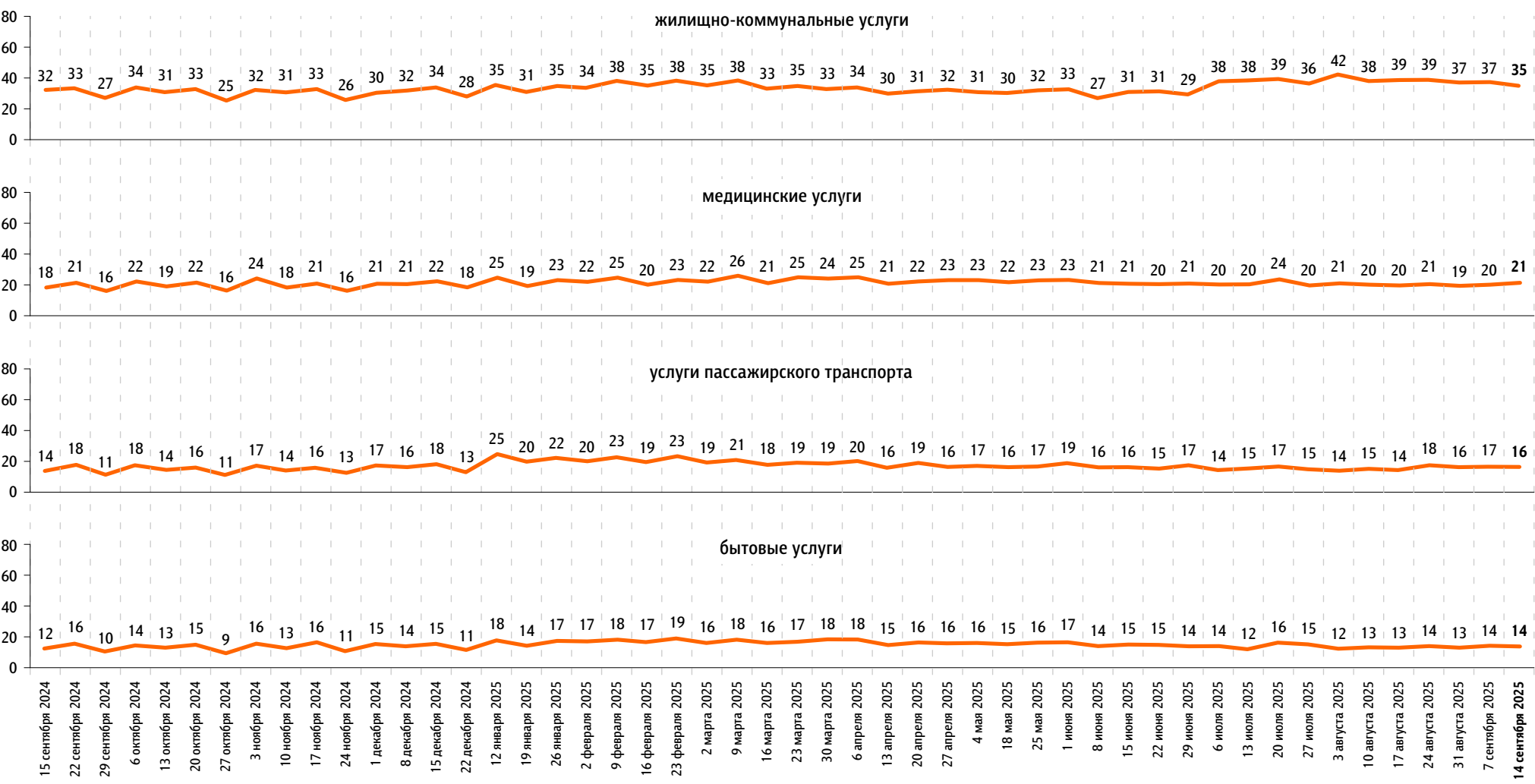




По Вашим наблюдениям, на какие основные продукты, товары и услуги цены за последний месяц заметно выросли? (Карточка, любое число ответов.)

данные в % от всех опрошенных

Услуги





[www.fom.ru](http://www.fom.ru)

© ФОМ, 2025

123376 Москва, ул. Рочдельская, д. 15, стр. 16А  
тел. : +7 (495) 653-82-32  
факс : +7 (495) 653-82-02  
[www.fom.ru](http://www.fom.ru)  
[fom@fom.ru](mailto:fom@fom.ru)

Александр Ослон – президент ФОМ

**ФОМнибус** – репрезентативный еженедельный  
опрос населения 18 лет и старше.  
Метод опроса – интервью по месту жительства респондента.

Выборка:  
1500 респондентов (жители 97 городских и сельских  
населённых пунктов в 51 субъекте РФ).  
Статистическая погрешность не превышает 3,6%.

*Доли ответов респондентов на вопросы анкеты округлены  
до целого числа.*

*Сумма долей ответов на вопрос, на который респондент  
может дать/выбрать только один вариант ответа  
(включая позицию «затрудняюсь ответить»), может  
отклоняться от 100% на  $\pm 1$  процентный пункт  
из-за накопления погрешностей округления.*