

ДОМИНАНТЫ.

ПОЛЕ МНЕНИЙ



Социологический бюллетень

Опрос: неделя №38

Выпуск: 30 сентября 2021 года

© ФОМ, 2021

www.fom.ru

Ключевые индикаторы общественного мнения


2 Политические индикаторы

- 2 В. Путин: отношение и оценки работы
- 4 Правительство РФ: оценка работы
- 5 М. Мишустин: оценка работы

Факторы формирования общественного мнения

- 6 События недели
 - 7 Недовольство властями
 - 9 Настроение окружающих
 - 10 Динамика цен
-

Политические индикаторы



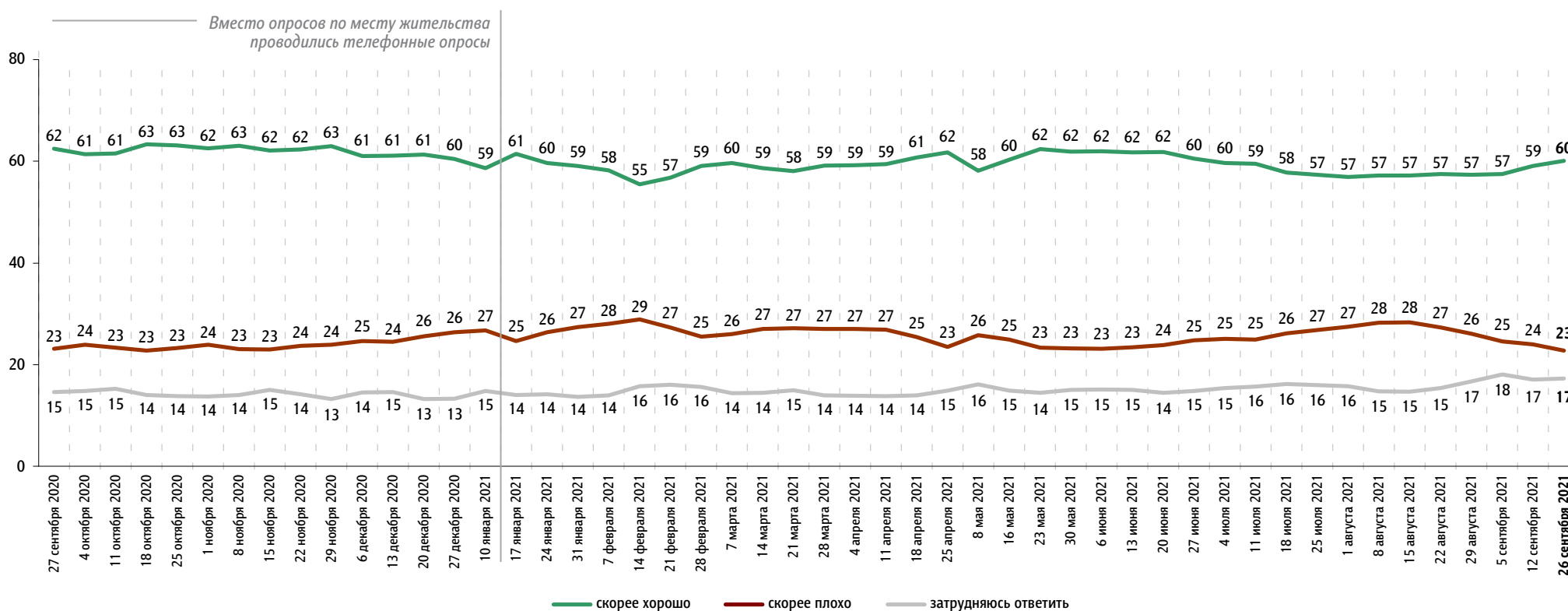
В. Путин: отношение и оценки работы

Опрос «ФОМнибус» 24–26 сентября. 104 населенных пункта, 53 субъекта РФ, 1500 респондентов.
С 27 сентября 2020 г. до 10 января 2021 г. включительно – Всероссийский телефонный опрос. 4000 респондентов.

Оценка работы В. Путина

Как Вы считаете, президент В. Путин работает на своём посту скорее хорошо или скорее плохо?

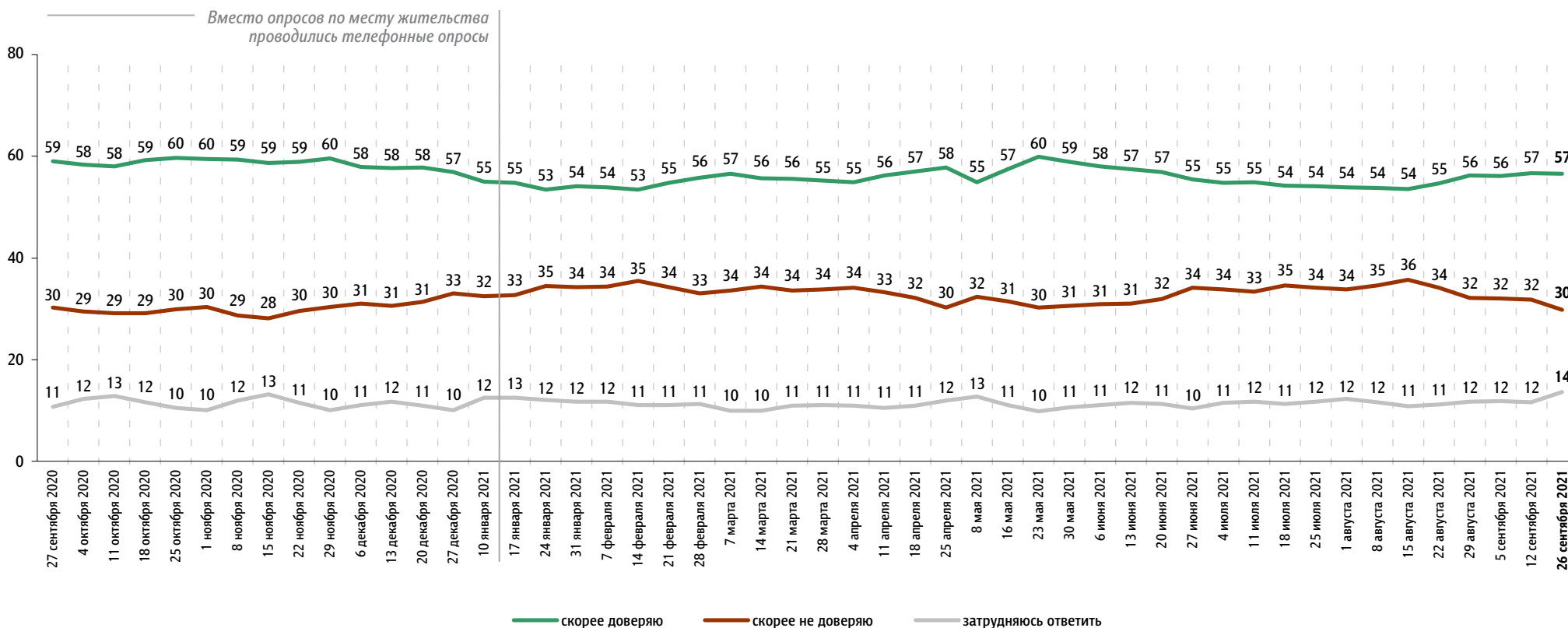
данные в % от всех опрошенных



Доверие В. Путину

Вы скорее доверяете или скорее не доверяете В. Путину?

данные в % от всех опрошенных



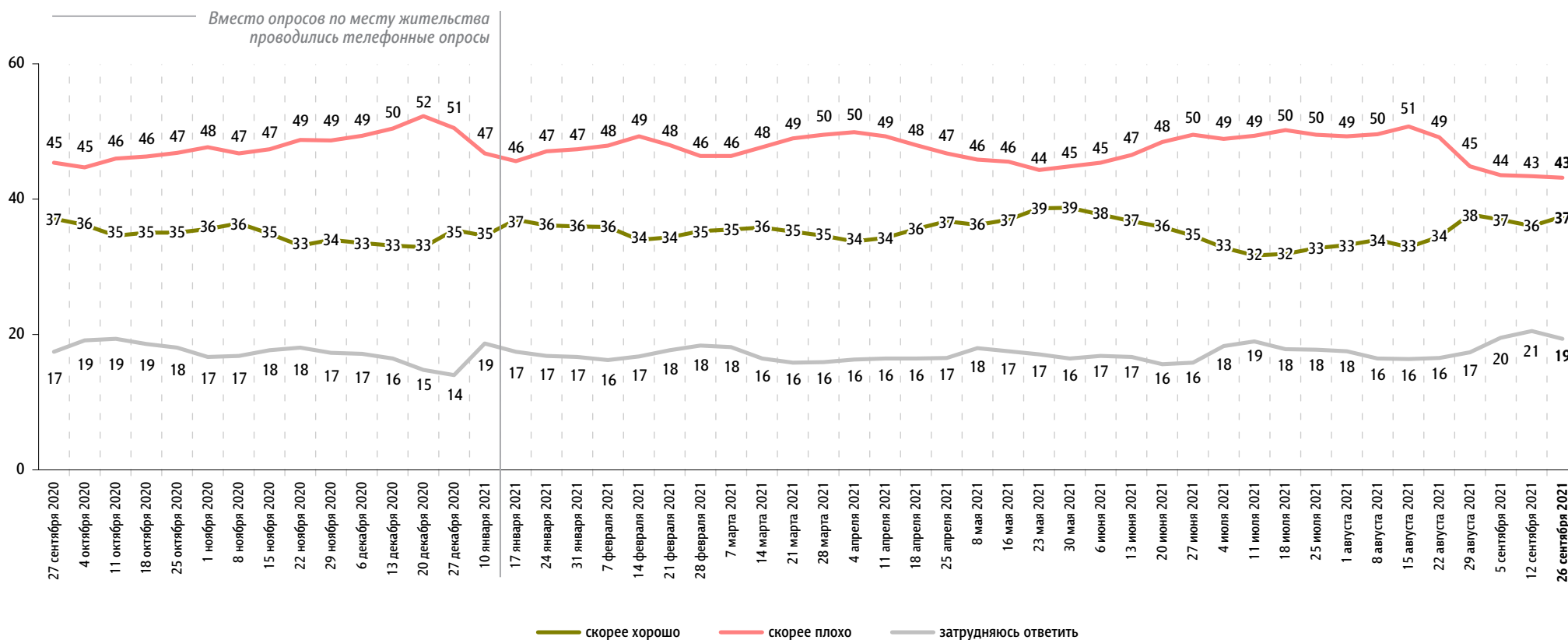
С 27 сентября 2020 г. до 10 января 2021 г. включительно – Всероссийский телефонный опрос. 4000 респондентов.

Правительство РФ: оценка работы

Опрос «ФОМнибус» 24–26 сентября. 104 населенных пункта, 53 субъекта РФ, 1500 респондентов.
С 27 сентября 2020 г. до 10 января 2021 г. включительно – Всероссийский телефонный опрос. 4000 респондентов.

Как, по Вашему мнению, сегодня работает российское правительство – скорее хорошо или скорее плохо?

данные в % от всех опрошенных



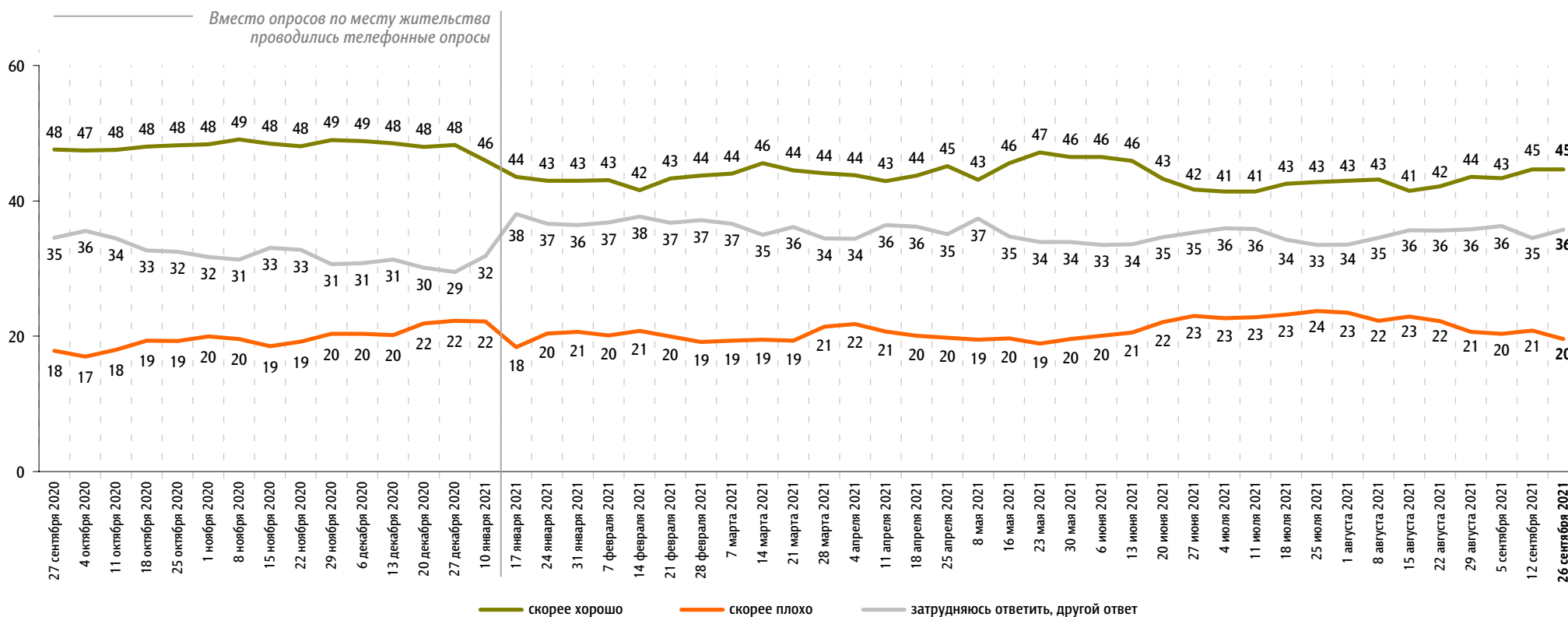


М. Мишустин: оценка работы

Опрос «ФОМнибус» 24–26 сентября. 104 населенных пункта, 53 субъекта РФ, 1500 респондентов.
С 27 сентября 2020 г. до 10 января 2021 г. включительно – Всероссийский телефонный опрос. 4000 респондентов.

На Ваш взгляд, глава правительства Михаил Мишустин работает на своём посту скорее хорошо или скорее плохо?

данные в % от всех опрошенных



События недели

Опрос «ФОМнибус» 24–26 сентября. 104 населенных пункта, 53 субъекта РФ, 1500 респондентов.

Какие события прошедшей недели, о которых сообщалось в средствах массовой информации, больше всего заинтересовали Вас, привлекли Ваше внимание?
(Открытый вопрос.)

данные в % от всех опрошенных, приведены наиболее показательные высказывания

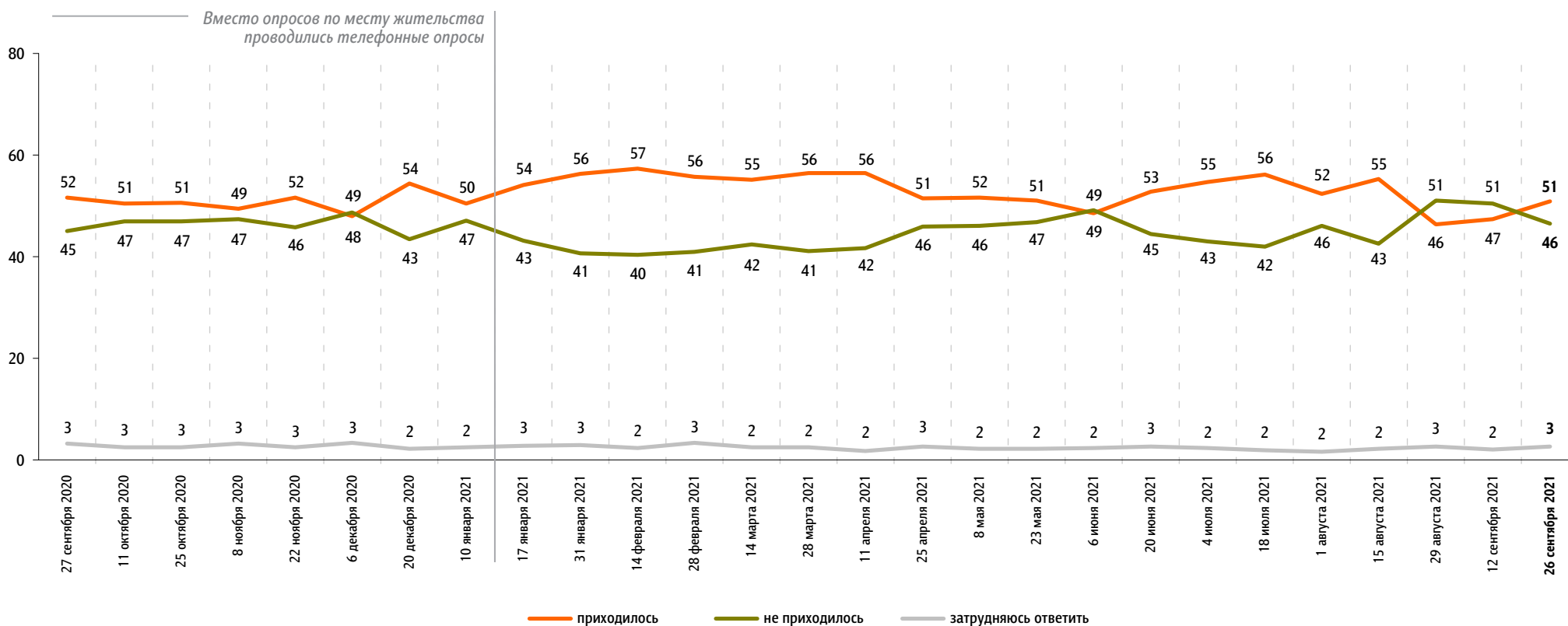
Расстрел студентов в Перми	«В Пермском университете стрельба была, пострадавших много»; «Пермь, студент расстрелял студентов»; «Пермь, вооруженный пришел, восемь человек погибло»; «потрясла Пермь»; «расстрел студенческий»; «убийства в университете».	17
Выборы в Госдуму	«Выборы в Государственную думу Российской Федерации»; «выборы, конечно, – только об этом и говорят»; «выборы прошли и победила “Единая Россия”, как всегда»; «дискуссия об электронном голосовании»; «массовая фальсификация выборов»; «якобы выборы».	15
Аварии, катастрофы, несчастные случаи	«У нас в Ногинске дом взорвался»; «самолет упал в Хабаровском крае»; «Кабардино-Балкария – смерть людей»; «в Томске в магазине “Магнит” отравились арбузом».	5
Пандемия коронавируса	«Вирус становится больше и больше»; «очередной всплеск ковида»; «увеличение смерти от ковида»; «коронавирус, хорошо борются с ним»; «вакцинация, коронавирус».	2
События на Украине, визит В. Зеленского в США	«События в Украине»; «визит Зеленского в ООН»; «Зеленский в Америке»; «президент Украины Зеленский клеветает на нас с трибуны ООН»; «война в Донецке»; «покушение на чиновника в Украине».	2
Дожди, наводнения, пожары в России	«Дожди, везде заливает»; «наводнение в Сочи, Дагестане»; «пожары и наводнения»; «из новостей – стихийные бедствия, пожары, потоп и что с этим ни хрена не делается».	2
Выступления, встречи В. Путина	«Беседа Путина с вновь выбранными депутатами в Госдуму»; «общение Путина с главами регионов»; «речь Путина».	1
Рост цен, тарифов	«Растут цены не по дням, а по часам»; «дорожание продуктов»; «рост цен на продукты питания»; «подорожание бензина и остального»; «ЖКХ поднимают».	1
Выплаты, пособия, повышение зарплаты, пенсии	«10 тысяч к пенсии»; «индексация пенсий»; «денежные средства пенсионерам и детям, которые пошли в школу»; «добавка к пенсии»; «прибавление пенсии»; «что с 1 октября бюджетникам повысят зарплату».	1
Работа властных структур	«Выступление заместителя Набиуллиной о том, что пенсионерам государство ничего не должно»; «выступление Шойгу»; «губернатор Алтайского края возмущен, что есть много бедных, даже нищих»; «дорожное законодательство, нельзя выращивать куриц»; «изменения техосмотра, правил дорожного движения».	1
События в Афганистане	«Афганистан»; «про Афганистан»; «события в Афганистане».	1
Генеральная ассамблея ООН	«Генассамблея ООН»; «заседание Генассамблеи ООН»; «встречи Лаврова в ООН».	1
Окончание строительства «Северного потока – 2»	«Закончили строить наконец-то газопровод»; «“Северный поток” – что открыли»; «“Северный поток – 2”».	1
Другие события в России	«В Крым открыли новую дорогу, Астрахань хорошеет»; «открытие новой дороги по Брянску»; «бабушке отключили все коммунальные услуги, а она ветеран войны».	1
Другие события в мире	«Выборы в Германии»; «высказался посол Китая, что они готовы нанести ядерный удар по США»; «Франция обиделась на США и Австралию»; «бокс: украинец и американец».	1
Затрудняюсь ответить, нет ответа		54

Недовольство властями

Опрос «ФОМнибус» 24–26 сентября. 104 населенных пункта, 53 субъекта РФ, 1500 респондентов.
С 27 сентября 2020 г. до 10 января 2021 г. включительно – Всероссийский телефонный опрос. 2000 респондентов.

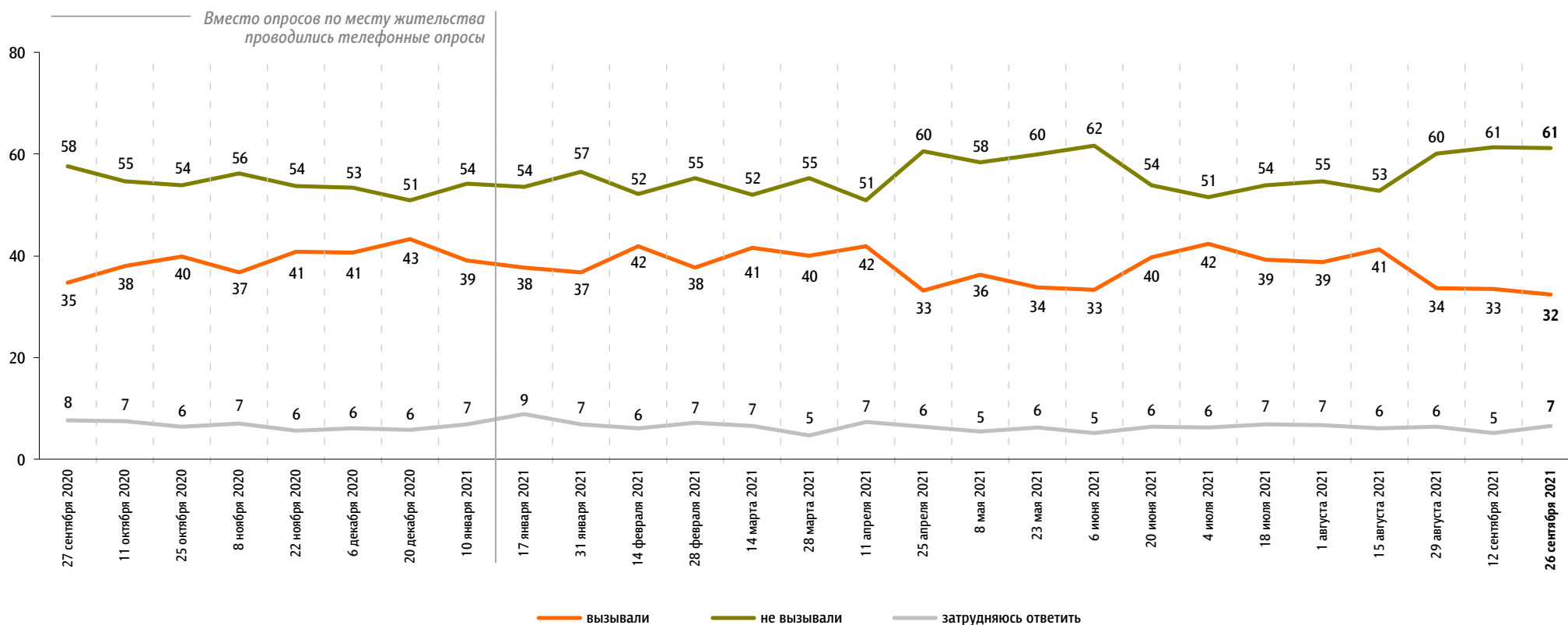
За последний месяц Вам приходилось или не приходилось слышать от окружающих Вас людей критические высказывания в адрес российских властей?

данные в % от всех опрошенных



Действия российских властей за последний месяц у Вас лично вызвали недовольство, возмущение или не вызывали?

данные в % от всех опрошенных



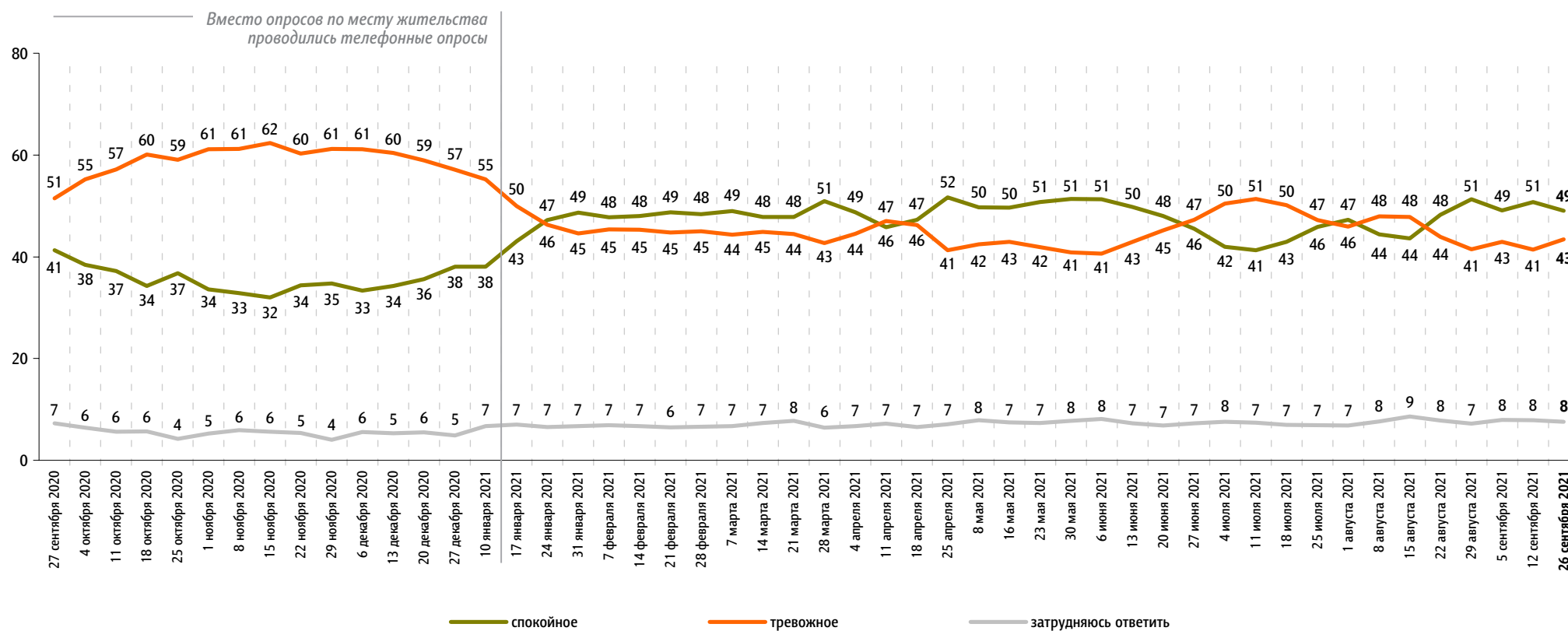
С 27 сентября 2020 г. до 10 января 2021 г. включительно – Всероссийский телефонный опрос. 2000 респондентов.

Настроение окружающих

Опрос «ФОМнибус» 24–26 сентября. 104 населенных пункта, 53 субъекта РФ, 1500 респондентов.
С 27 сентября 2020 г. до 10 января 2021 г. включительно – Всероссийский телефонный опрос. 2000 респондентов.

Какое настроение, по Вашему мнению, преобладает сегодня среди Ваших родных, друзей, коллег, знакомых – спокойное или тревожное?

данные в % от всех опрошенных



Динамика цен


Опрос «ФОМнибус» 24–26 сентября. 104 населенных пункта, 53 субъекта РФ, 1500 респондентов.

По Вашим наблюдениям, на какие основные продукты, товары и услуги цены за последний месяц заметно выросли? (Карточка, любое число ответов.)

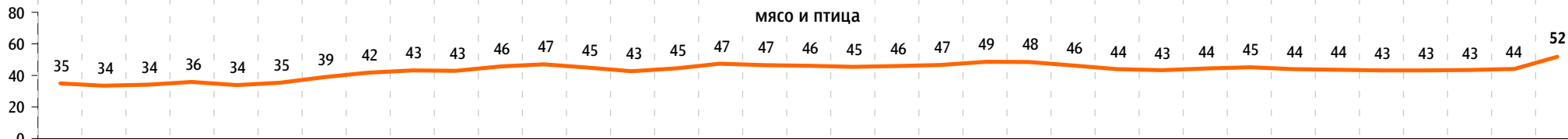
данные в % от всех опрошенных

Продукты питания

хлеб и хлебобулочные изделия



мясо и птица



молоко и молочная продукция



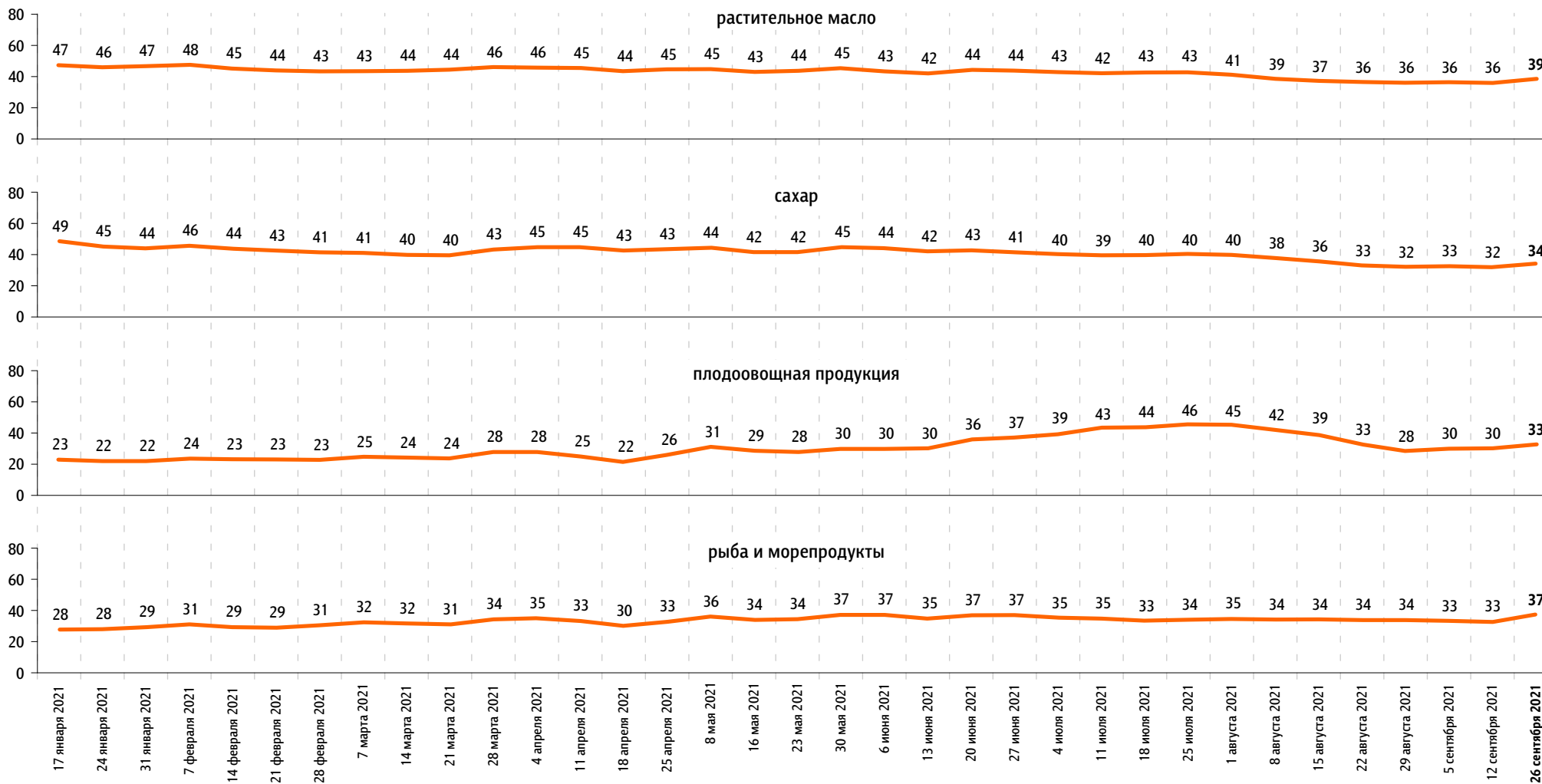
яйца



По Вашим наблюдениям, на какие основные продукты, товары и услуги цены за последний месяц достаточно заметно выросли? (Карточка, любое число ответов.)

данные в % от всех опрошенных

Продукты питания



По Вашим наблюдениям, на какие основные продукты, товары и услуги цены за последний месяц достаточно заметно выросли? (Карточка, любое число ответов.)

данные в % от всех опрошенных

Продукты питания

крупа, макаронные изделия



алкогольные напитки



Непродовольственные товары

одежда, обувь



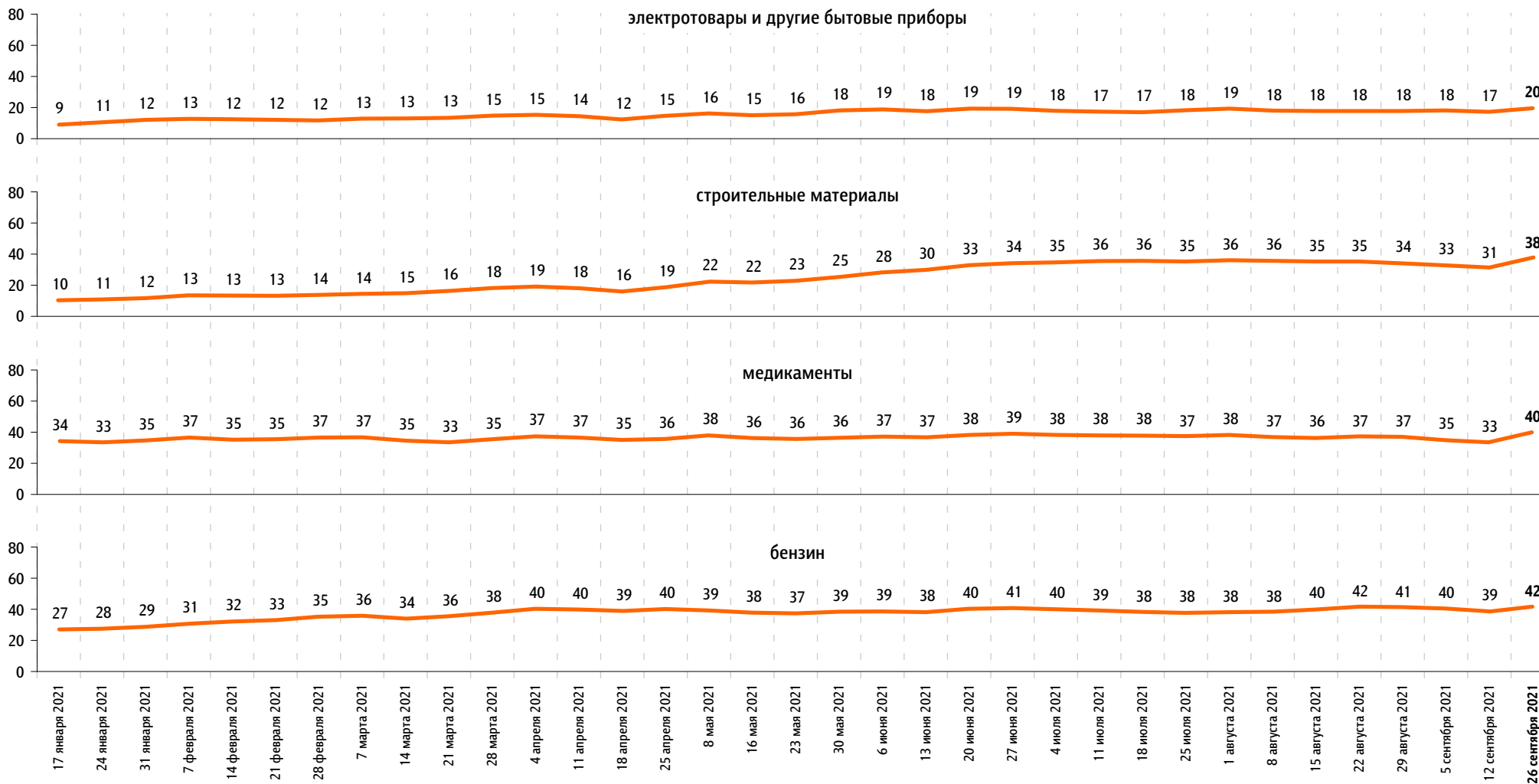
моющие и чистящие средства



По Вашим наблюдениям, на какие основные продукты, товары и услуги цены за последний месяц достаточно заметно выросли? (Карточка, любое число ответов.)

данные в % от всех опрошенных

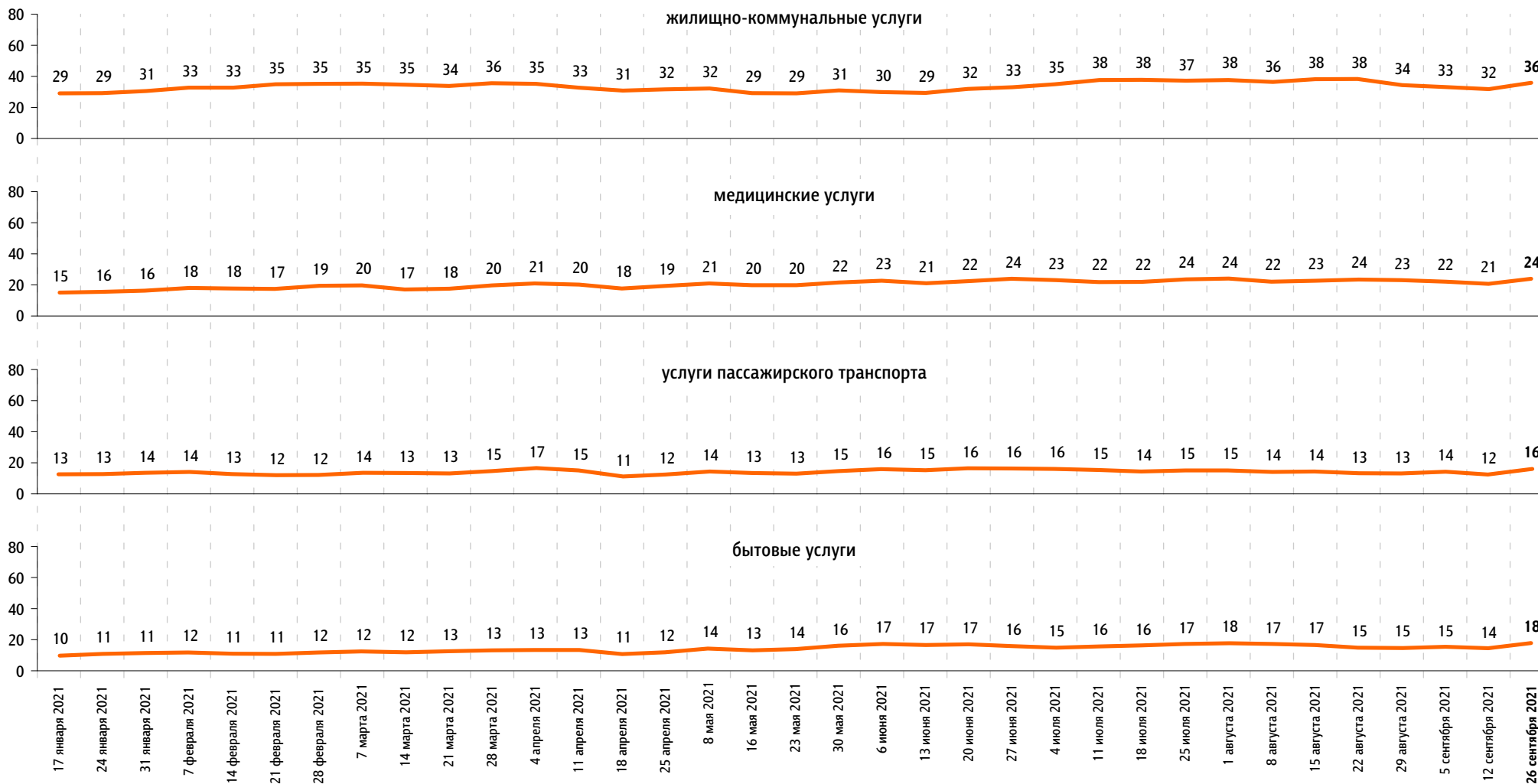
Непродовольственные товары



По Вашим наблюдениям, на какие основные продукты, товары и услуги цены за последний месяц достаточно заметно выросли? (Карточка, любое число ответов.)

данные в % от всех опрошенных

Услуги





www.fom.ru

© ФОМ, 2021

123022 Москва, ул. Рочдельская, д. 15, стр. 16А
тел. : +7 (495) 653-82-32
факс : +7 (495) 653-82-02
www.fom.ru
fom@fom.ru

Александр Ослон – президент ФОМ

ФОМнибус – репрезентативный еженедельный опрос населения 18 лет и старше.
Метод опроса – интервью по месту жительства респондента.

Выборка:
1500 респондентов (жители 104 городских и сельских населенных пунктов в 53 субъектах РФ).
Статистическая погрешность не превышает 3,6%.

С 29 марта 2020 г. до 10 января 2021 г. включительно: **Всероссийский телефонный опрос** – репрезентативный опрос населения 18 лет и старше. Интервью по телефону. Случайная выборка номеров мобильных и стационарных телефонов.

Выборка:
1000 респондентов.
Статистическая погрешность не превышает 3,8%.

2000 респондентов.
Статистическая погрешность не превышает 2,7%.

4000 респондентов.
Статистическая погрешность не превышает 1,9%.