

# ДОМИНАНТЫ.

## ПОЛЕ МНЕНИЙ



### Социологический бюллетень

Опрос: неделя №38

Выпуск: 25 сентября 2025 года

© ФОМ, 2025

[www.fom.ru](http://www.fom.ru)

#### Ключевые индикаторы общественного мнения

##### 2 Политические индикаторы

- 2 В. Путин: отношение и оценки работы
- 4 Правительство РФ: оценка работы
- 5 М. Мишустин: оценка работы
- 6 Рейтинги партий

#### Факторы формирования общественного мнения

##### 8 События недели

- 10 Недовольство властями
- 12 Настроение окружающих
- 13 Динамика цен

# Политические индикаторы



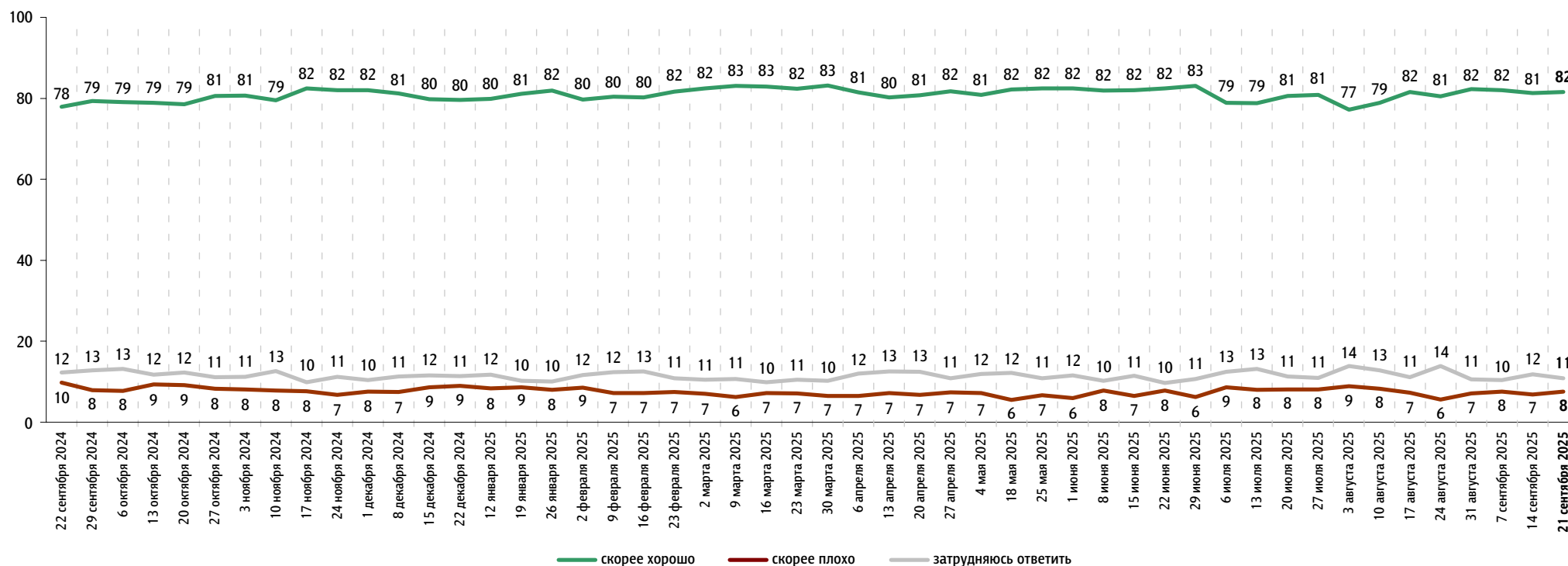
## В. Путин: отношение и оценки работы

Опрос «ФОМнибус» 19–21 сентября. 97 населённых пунктов, 51 субъект РФ, 1500 респондентов.

### Оценка работы В. Путина

Как Вы считаете, президент В. Путин работает на своём посту скорее хорошо или скорее плохо?

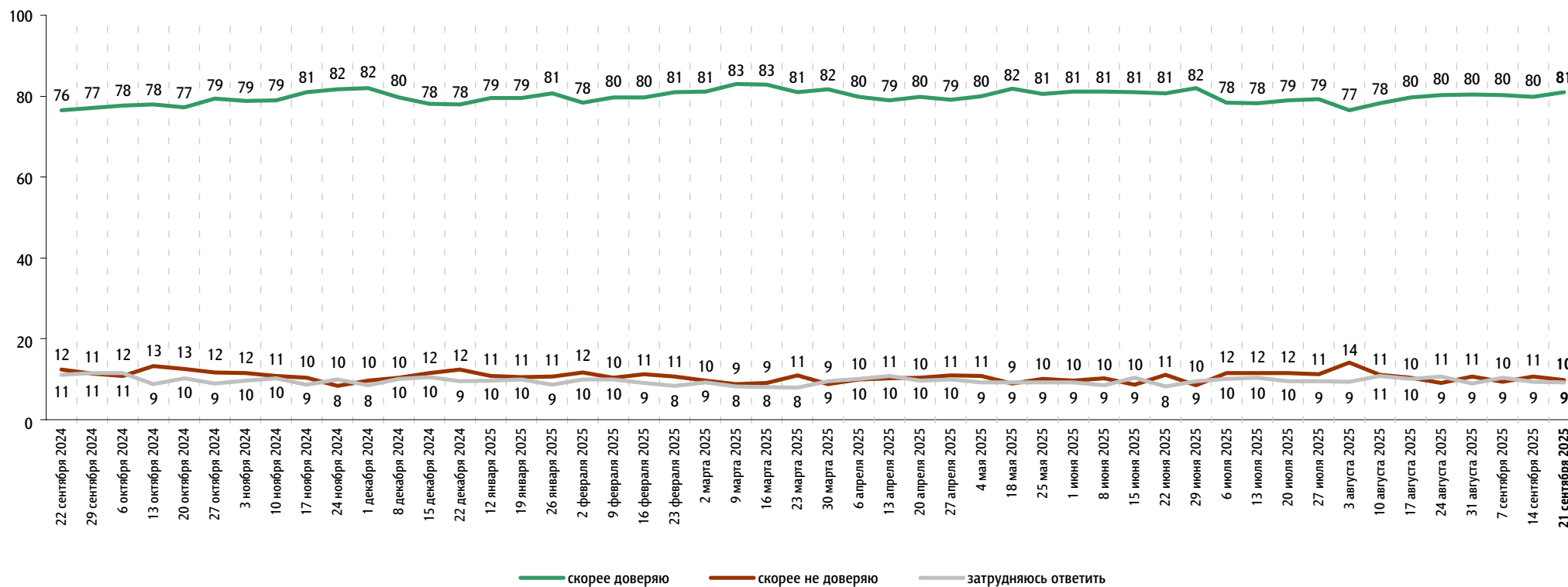
данные в % от всех опрошенных



## Доверие В. Путину

Вы скорее доверяете или скорее не доверяете В. Путину?

данные в % от всех опрошенных

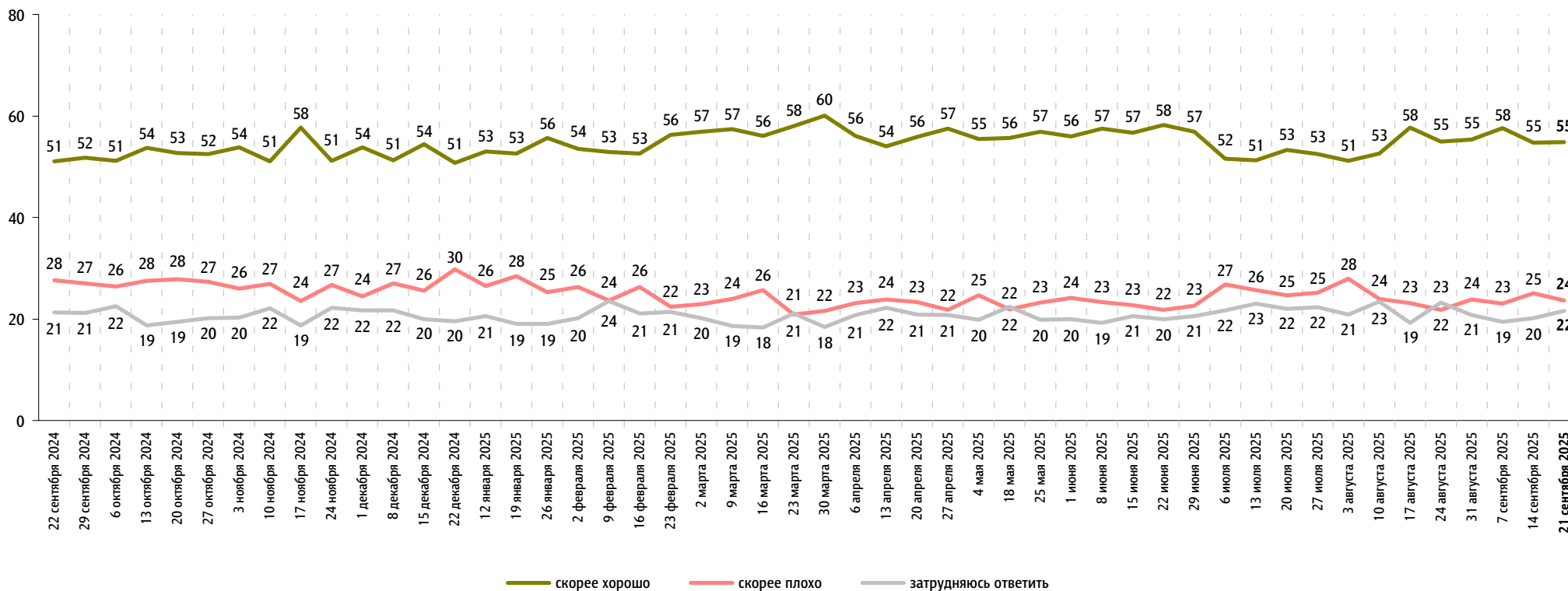


# Правительство РФ: оценка работы

Опрос «ФОМнибус» 19–21 сентября. 97 населённых пунктов, 51 субъект РФ, 1500 респондентов.

Как, по Вашему мнению, сегодня работает российское правительство – скорее хорошо или скорее плохо?

данные в % от всех опрошенных



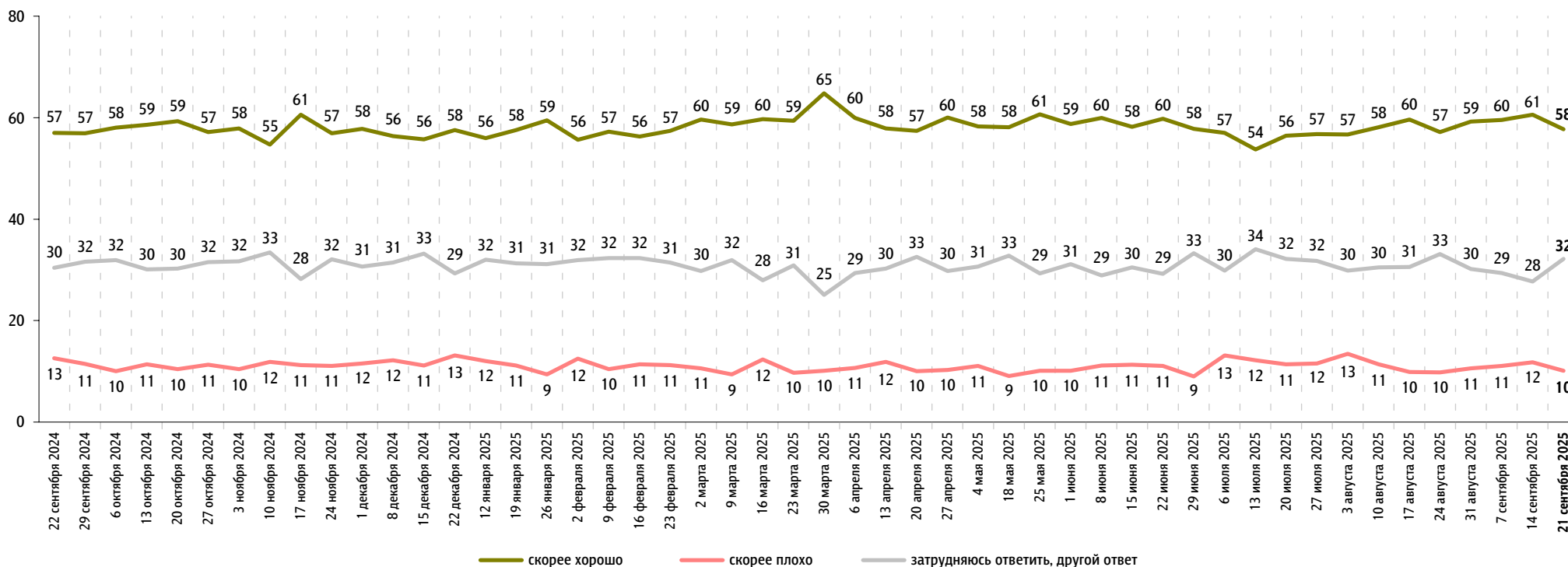


## М. Мишустин: оценка работы

Опрос «ФОМнибус» 19–21 сентября. 97 населённых пунктов, 51 субъект РФ, 1500 респондентов.

На Ваш взгляд, глава правительства Михаил Мишустин работает на своём посту скорее хорошо или скорее плохо?

данные в % от всех опрошенных

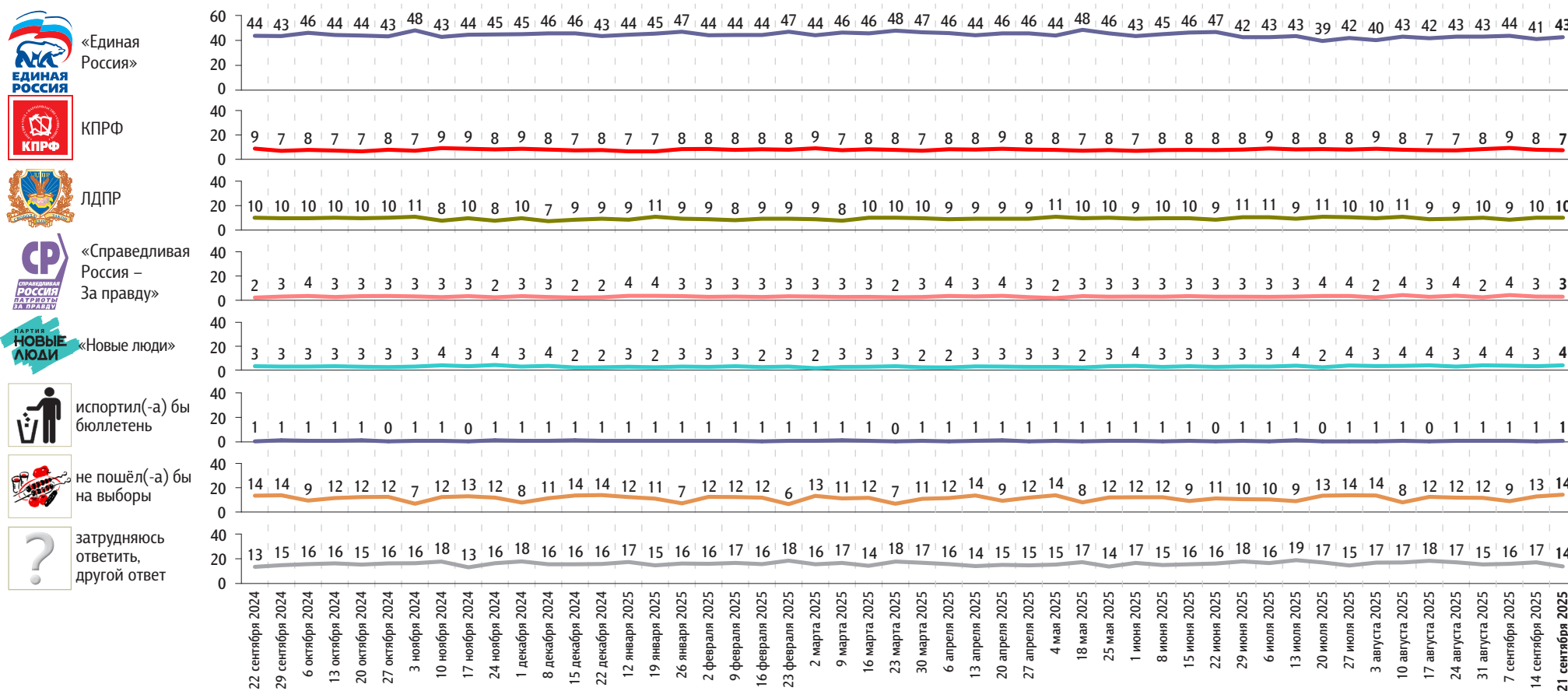


# Рейтинги партий

Опрос «ФОМнибус» 19–21 сентября. 97 населённых пунктов, 51 субъект РФ, 1500 респондентов.

Представьте себе, что в следующее воскресенье состоятся выборы в Государственную думу. Скажите, пожалуйста, как, за какую партию Вы бы проголосовали? (Карточка, один ответ.)

данные в % от всех опрошенных



Представьте себе, что в следующее воскресенье состоятся выборы в Государственную думу. Скажите, пожалуйста, как, за какую партию Вы бы проголосовали? (Карточка, один ответ.)

данные в % от всех опрошенных

	22 сентября 2024	29 сентября 2024	6 октября 2024	13 октября 2024	20 октября 2024	27 октября 2024	3 ноября 2024	10 ноября 2024	17 ноября 2024	24 ноября 2024	1 декабря 2024	8 декабря 2024	15 декабря 2024	22 декабря 2024	12 января 2025	19 января 2025	26 января 2025	2 февраля 2025	9 февраля 2025	16 февраля 2025	23 февраля 2025	2 марта 2025	9 марта 2025	16 марта 2025	23 марта 2025	30 марта 2025	6 апреля 2025	13 апреля 2025	20 апреля 2025	27 апреля 2025	4 мая 2025	18 мая 2025	25 мая 2025	1 июня 2025	8 июня 2025	15 июня 2025	22 июня 2025	29 июня 2025	6 июля 2025	13 июля 2025	20 июля 2025	27 июля 2025	3 августа 2025	10 августа 2025	17 августа 2025	24 августа 2025	31 августа 2025	7 сентября 2025	14 сентября 2025	21 сентября 2025			
Российская партия пенсионеров за социальную справедливость	1	1	1	1	1	2	1	1	1	1	1	1	1	1	1	1	2	1	1	1	1	1	1	1	1	1	1	1	1	1	1	1	1	1	2	1	1	1	1	1	1	1	1	1	1	1	1	1	1	1	1	1	
«Яблоко»	1	1	1	1	1	1	1	0	1	1	0	1	1	1	1	1	1	1	1	1	0	1	0	0	1	1	1	1	1	1	1	1	0	1	1	1	1	1	1	1	1	1	1	1	1	1	1	1	1	1	1	1	1
Российская экологическая партия «Зелёные»	1	1	1	1	1	1	1	1	1	0	1	1	0	1	1	1	1	0	1	1	1	0	1	1	1	1	1	1	1	1	1	0	1	1	1	1	1	1	1	1	1	1	1	1	1	1	1	1	1	1	1	1	1
«Родина»	0	1	0	0	1	0	0	0	0	1	0	1	0	0	0	1	0	1	0	0	0	1	1	0	0	0	0	0	0	0	1	0	0	0	0	1	0	1	0	1	0	0	0	0	1	0	1	1	0	0	0	0	1
Российская партия свободы и справедливости	0	1	1	0	0	0	1	0	0	0	0	0	0	0	0	0	0	0	0	0	1	0	0	0	0	0	0	0	0	1	0	0	0	0	0	0	1	0	0	0	0	0	0	0	0	0	0	0	0	0	0	0	
«Коммунисты России»	1	0	0	1	1	0	0	0	0	0	0	0	0	1	0	0	0	1	0	0	1	0	1	0	1	1	0	0	1	0	1	0	1	0	1	0	0	0	0	0	1	0	0	0	1	0	0	1	1	1	1	0	
«Зелёная альтернатива»	0	0	0	0	0	0	0	0	0	0	0	0	0	0	0	0	0	0	0	0	0	0	0	0	0	0	0	0	0	0	0	0	0	0	0	0	0	0	0	0	0	0	0	0	0	0	0	0	0	0	0	0	
«Гражданская платформа»	0	0	0	0	0	0	0	0	0	0	0	0	0	0	0	0	0	0	0	0	0	0	0	0	0	0	0	0	0	0	0	0	0	0	0	0	0	0	0	0	0	0	0	0	0	0	0	0	0	0	0	0	

# События недели

Опрос «ФОМнибус» 19–21 сентября. 97 населённых пунктов, 51 субъект РФ, 1500 респондентов.

Какие события прошедшей недели, о которых сообщалось в средствах массовой информации, больше всего заинтересовали Вас, привлекли Ваше внимание?  
(Открытый вопрос.)

данные в % от всех опрошенных, приведены наиболее показательные высказывания

Военная спецоперация России на Украине	<p><b>СВО в целом, успехи российской армии</b> 17 18</p> <p>«Взятие Константиновки»; «новое продвижение СВО по территории Украины»; «обстановка на войне»; «положение на фронтах»; «положение наших войск на СВО»; «рады, что наши ребята хорошо воют, побеждают»; «сведения с фронта»; «СВО только привлекает внимание»; «сводки с СВО»; «Украина: как наши там»; «успехи на фронте».</p> <p><b>Обстрелы российских территорий</b> 2</p> <p>«Атаки дронов»; «беспилотник: атака в Уфе и Салавате»; «бомбят Россию, нефтезаводы»; «дроны в Смоленске»; «наверное, взрывы на НПЗ»; «полёты дронов».</p>
Региональные и местные выборы	<p>«Выборы губернатора»; «выборы в городе у нас»; «выборы местных депутатов»; «выборы – результаты»; «голосование на выборах». 4</p>
Поездки, встречи, выступления В. Путина	<p>«Поездки Путина»; «Путин – встречи»; «встреча Путина в Пекине»; «Путин посетил саммит в Китае»; «поездка Путина в Китай»; «пресс-конференция Путина в декабре»; «приезд Путина в Пермь»; «Путин приехал в Пермь, пообещал приехать на следующий год». 2</p>
Рост цен, тарифов	<p>«Выросли цены на бензин»; «инфляция»; «коммуналка»; «метро подорожало»; «НДС с 1 января будет 22%»; «повышение утиль-сбора на автомобиль»; «рост цен»; «рост цен на бензин». 2</p>
Ситуация на Ближнем Востоке	<p>«В Газе опять началась война»; «конфликт евреев с Палестиной»; «наземная операция Израиля в секторе Газа»; «Израиль бомбил Сирию, Ливан, Катар»; «о Палестине: в четырёхлетнего ребёнка выстрелили много раз». 1</p>
Погода, природные катаклизмы	<p>«Дождь в Буйнакске и Махачкале»; «наводнение в Дагестане»; «землетрясение на Камчатке»; «ливни, Севастополь топит, землетрясение»; «наводнения, снег выпал не в тот период времени»; «потопы были в России»; «погода»; «природные катаклизмы». 1</p>
Аварии, несчастные случаи, пожары	<p>«Авария в городе»; «в Казани утонул катер с людьми»; «гибель людей на канатной дороге на горе Эльбрус»; «много аварий на дорогах»; «пожар»; «происшествия разные»; «ДТП на МКАДе». 1</p>
События в Китае	<p>«В Китае понравилось, как были переговоры»; «встречи президентов Индии и Китая»; «Китай, ШОС»; «парад в Китае»; «ШОС». 1</p>
Интервидение	<p>«Вчера “Интервидение” было. Шаман мне не понравился»; «конкурс “Интервидение”». 1</p>



данные в % от всех опрошенных, приведены наиболее показательные высказывания

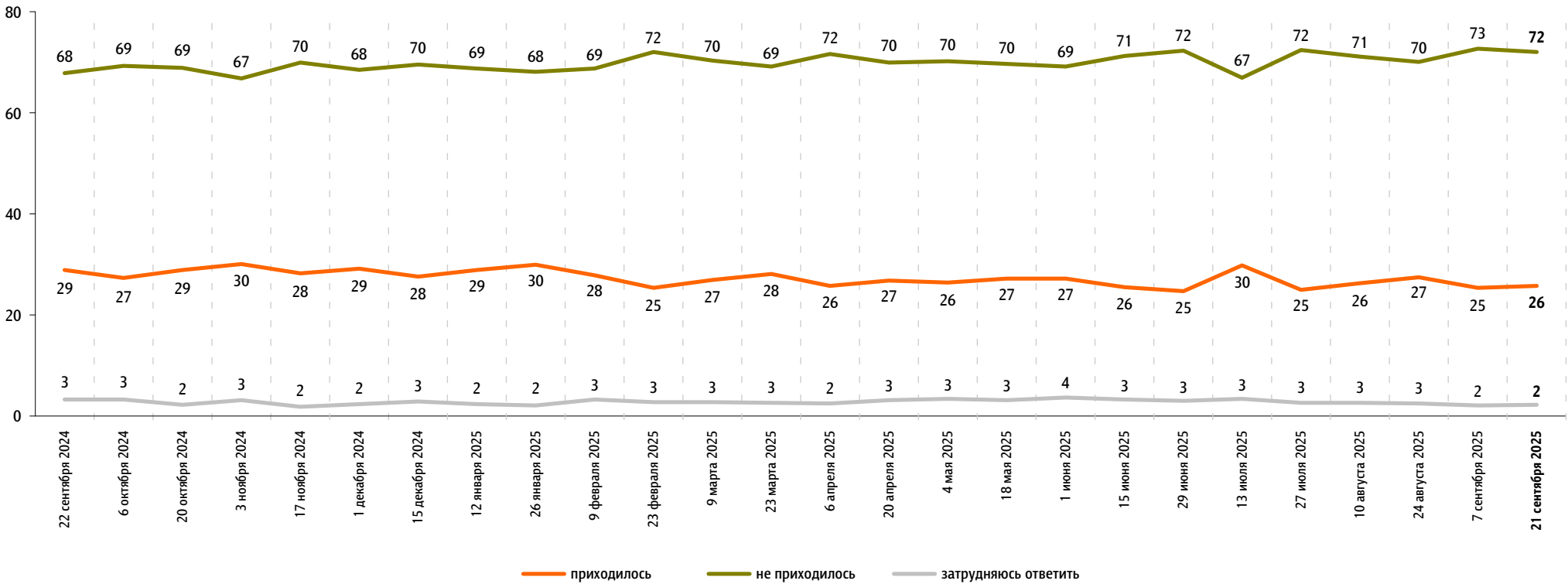
Визит Д. Трампа в Великобританию	«Визит Трампа в Великобританию»; «встреча Трампа с премьером Великобритании»; «Трамп встречался с королём Англии»; «Трамп в Англии».	1
Работа властных структур	«Выступал Мишустин, интервью давал»; «Госдума решила по выходным отключать интернет»; «понижение ставки».	1
Встреча В. Путина и Д. Трампа на Аляске	«Встреча на Аляске и дальнейшие события»; «встреча Путина с Трампом»; «переговоры Путина с Трампом»; «Путин приехал к Трампу на Аляску».	1
Праздники	«80 лет атомной промышленности»; «День города»; «День города Воронежа – то, что праздновали».	1
Проблема с мигрантами	«Мигранты»; «приезжих придавливать начали»; «происшествия, связанные с мигрантами»; «ужесточение миграции»; «меня бесит, что кругом одни чурки, чёрные, мигранты: они нас насилуют, режут и убивают».	1
Другие события в России	«Военные учения»; «интервью Пугачёвой»; «нет интернета а городе»; «открытие аэропорта в Краснодаре»; «открытие станций метро»; «резкая заболеваемость по области»; «самоубийство гендиректора “Химпроминжиниринга”».	1
Другие события в мире	«Беспилотники над Польшей и над Эстонией»; «фиктивный налёт на Польшу»; «в Америке Кирка убили»; «Зеленский критиковал Трампа, революция в Непале»; «МОК разрешил Израилю участвовать в следующей Олимпиаде, несмотря на геноцид палестинцев»; «обстановка, напряжённость – все против нас ополчились»; «отношения России и Азербайджана и Казахстана ухудшились»; «пожар в Турции»; «чемпионат мира по армреслингу».	2
Затрудняюсь ответить, нет ответа		63

# Недовольство властями

Опрос «ФОМнибус» 19–21 сентября. 97 населённых пунктов, 51 субъект РФ, 1500 респондентов.

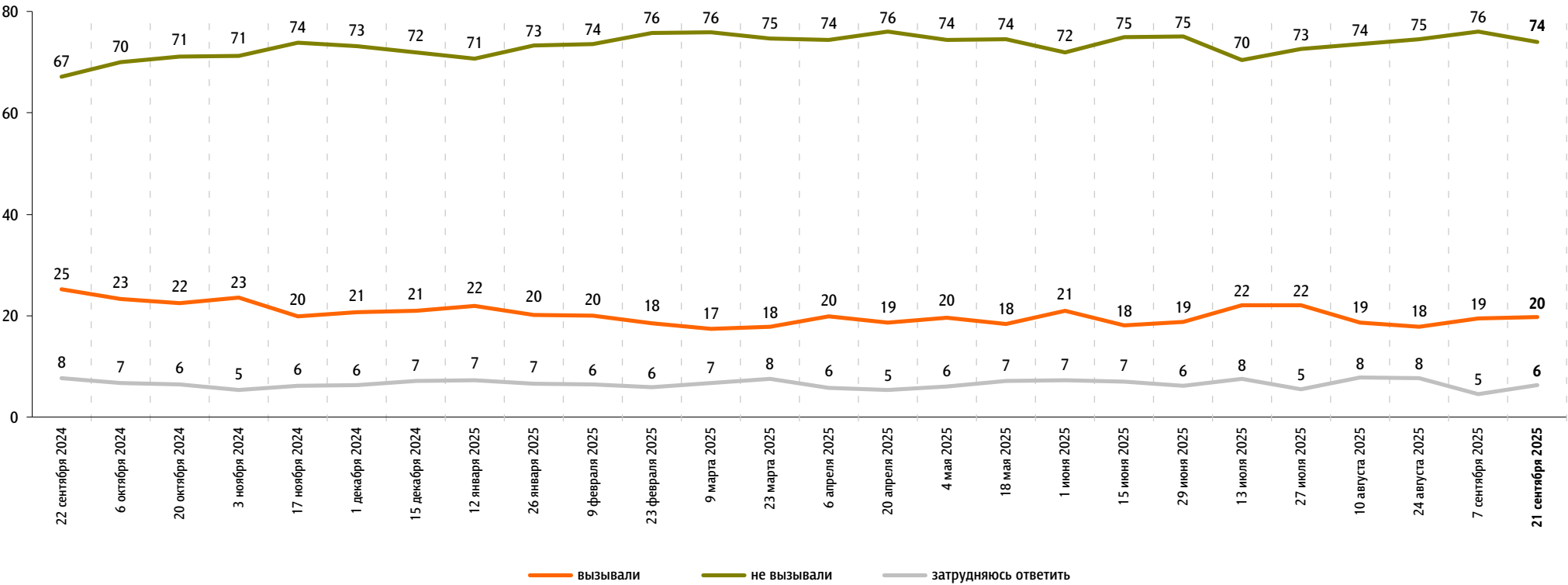
За последний месяц Вам приходилось или не приходилось слышать от окружающих Вас людей критические высказывания в адрес российских властей?

данные в % от всех опрошенных



Действия российских властей за последний месяц у Вас лично вызывали недовольство, возмущение или не вызывали?

данные в % от всех опрошенных

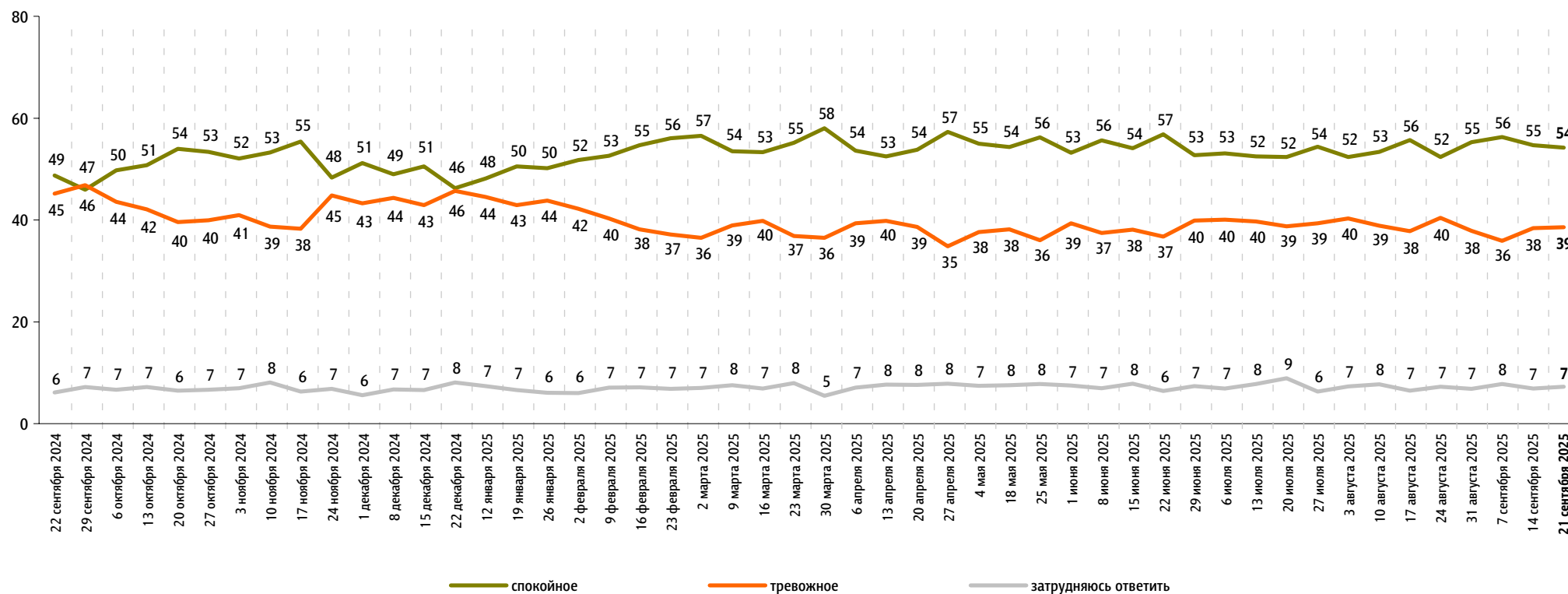


# Настроение окружающих

Опрос «ФОМнибус» 19–21 сентября. 97 населённых пунктов, 51 субъект РФ, 1500 респондентов.

Какое настроение, по Вашему мнению, преобладает сегодня среди Ваших родных, друзей, коллег, знакомых – спокойное или тревожное?

данные в % от всех опрошенных



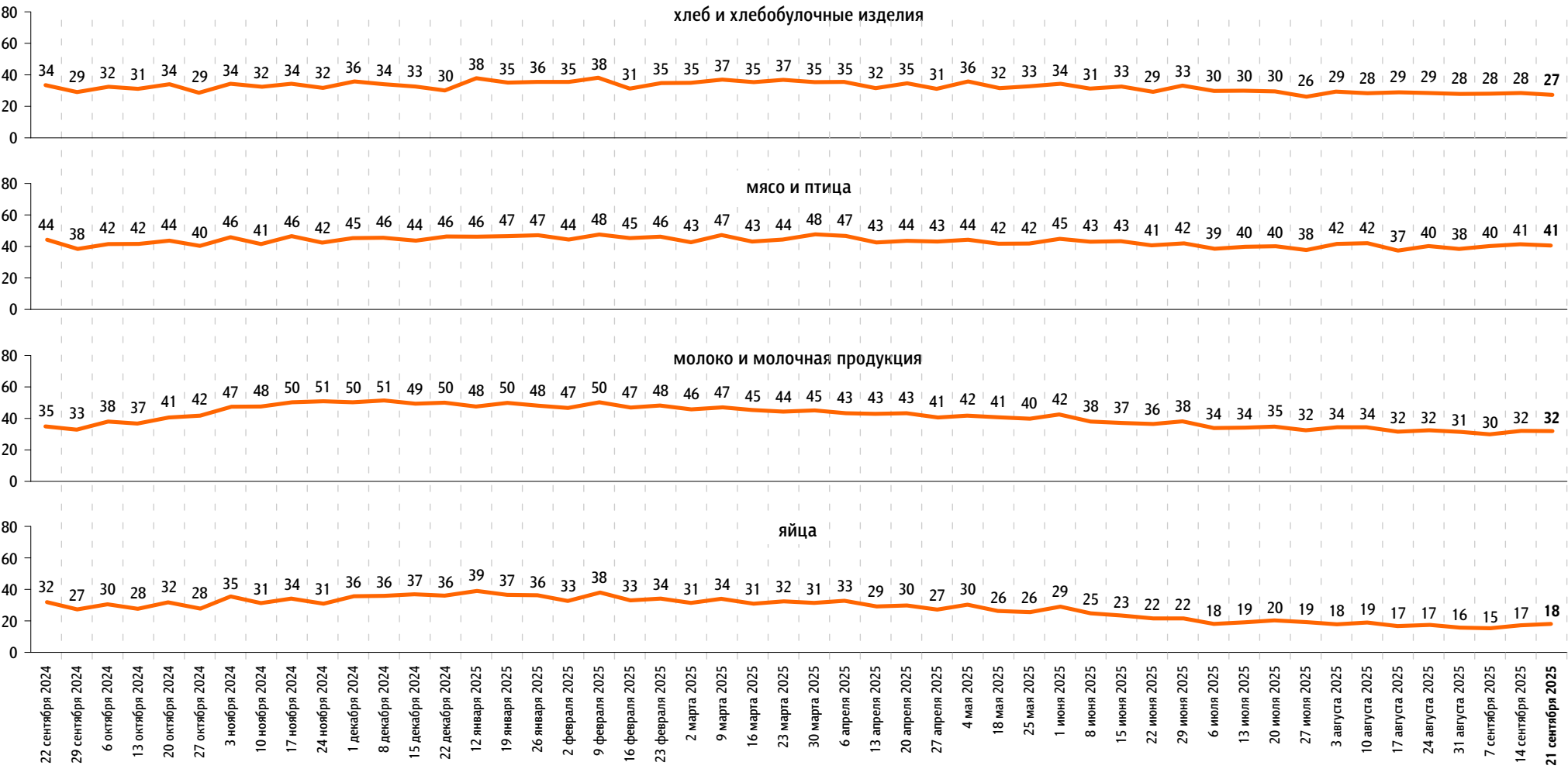
# Динамика цен

Опрос «ФОМнибус» 19–21 сентября. 97 населённых пунктов, 51 субъект РФ, 1500 респондентов.

По Вашим наблюдениям, на какие основные продукты, товары и услуги цены за последний месяц заметно выросли? (Карточка, любое число ответов.)

данные в % от всех опрошенных

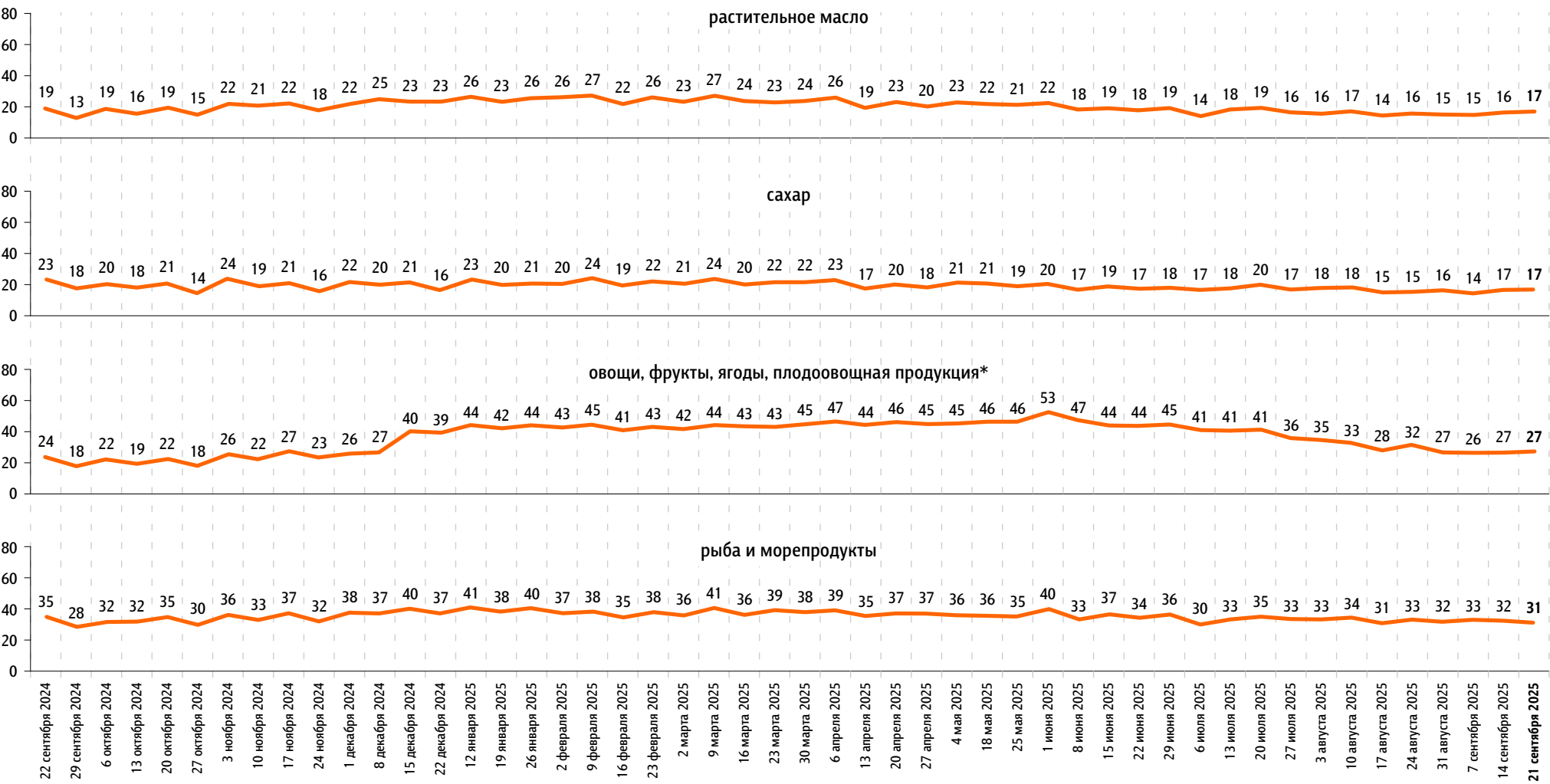
## Продукты питания



По Вашим наблюдениям, на какие основные продукты, товары и услуги цены за последний месяц заметно выросли? (Карточка, любое число ответов.)

данные в % от всех опрошенных

Продукты питания



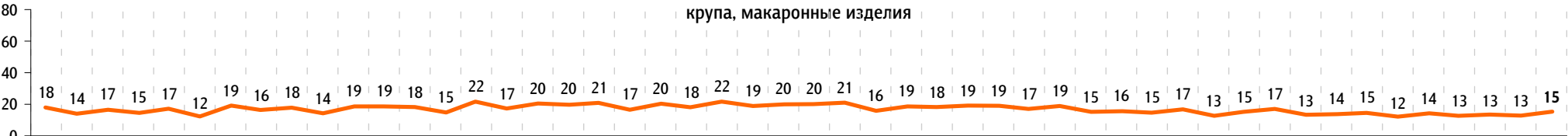
\* До 15 декабря 2024 г. позиция называлась «плодоовощная продукция».

По Вашим наблюдениям, на какие основные продукты, товары и услуги цены за последний месяц заметно выросли? (Карточка, любое число ответов.)

данные в % от всех опрошенных

Продукты питания

крупя, макаронные изделия



алкогольные напитки



Хозтовары

моющие и чистящие средства



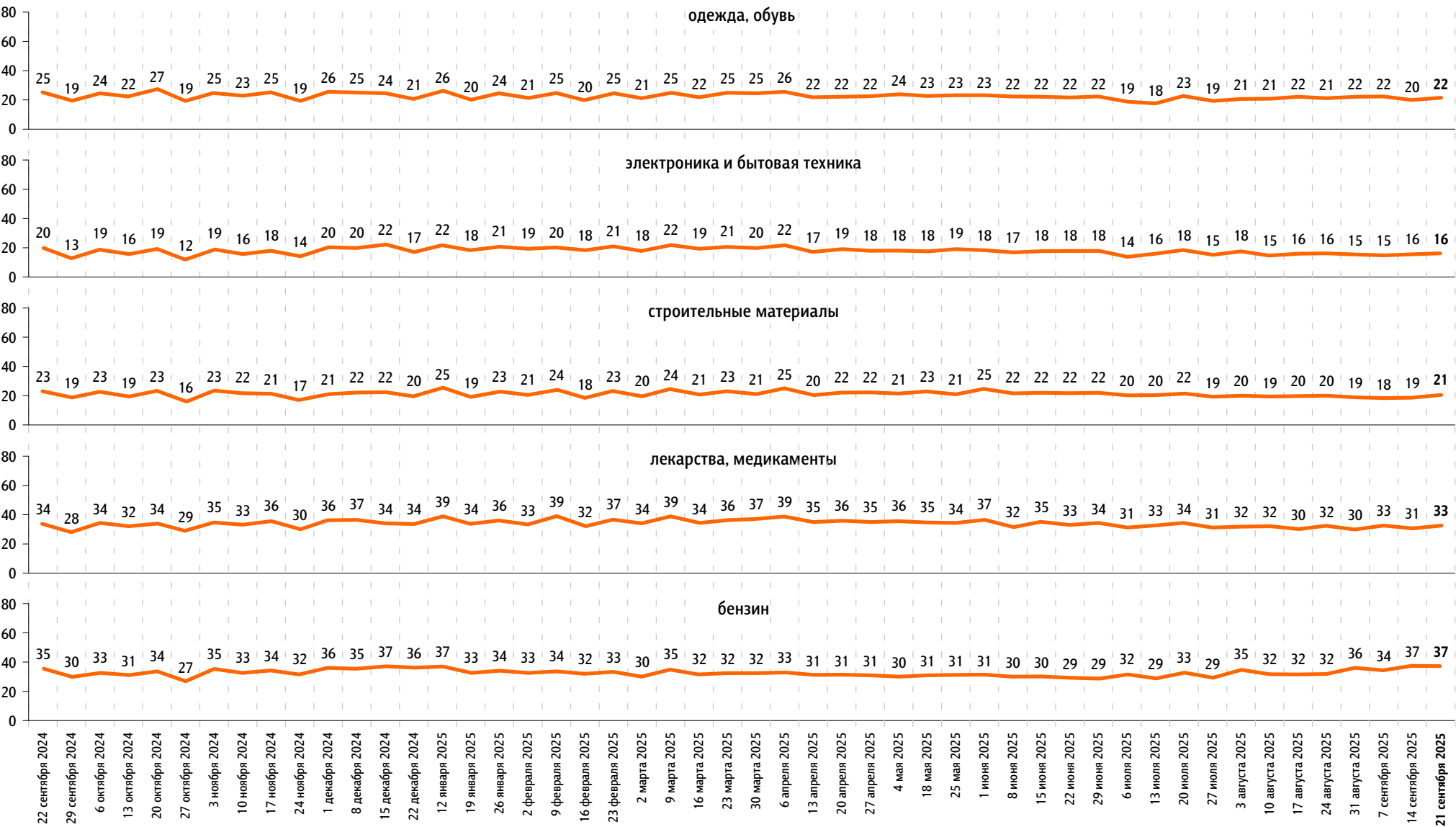
средства личной гигиены



По Вашим наблюдениям, на какие основные продукты, товары и услуги цены за последний месяц заметно выросли? (Карточка, любое число ответов.)

данные в % от всех опрошенных

Непродовольственные товары

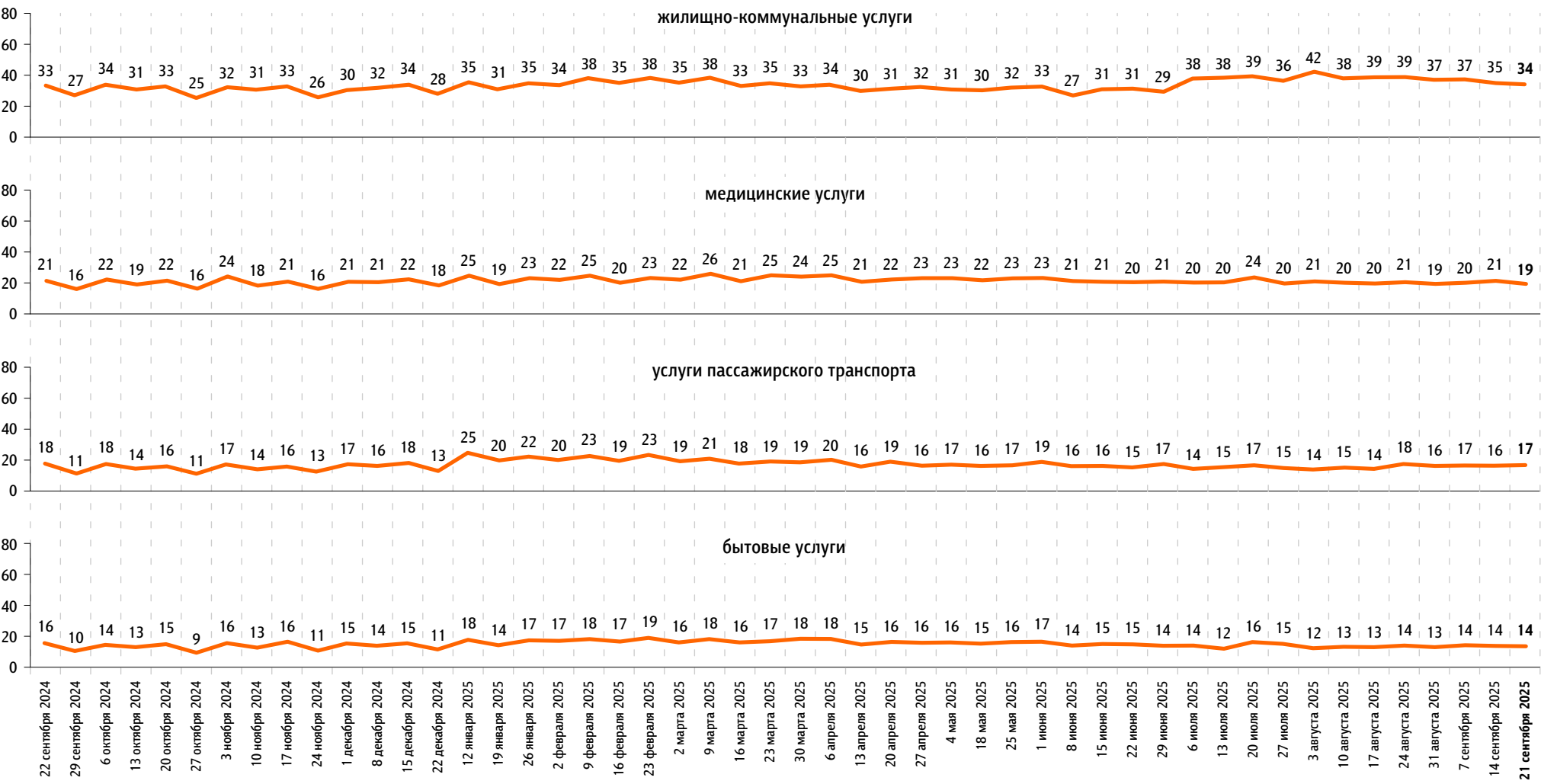




По Вашим наблюдениям, на какие основные продукты, товары и услуги цены за последний месяц заметно выросли? (Карточка, любое число ответов.)

данные в % от всех опрошенных

Услуги





[www.fom.ru](http://www.fom.ru)

© ФОМ, 2025

123376 Москва, ул. Рочдельская, д. 15, стр. 16А  
тел. : +7 (495) 653-82-32  
факс : +7 (495) 653-82-02  
[www.fom.ru](http://www.fom.ru)  
[fom@fom.ru](mailto:fom@fom.ru)

**Александр Ослон** – президент ФОМ

**ФОМнибус** – репрезентативный еженедельный  
опрос населения 18 лет и старше.  
Метод опроса – интервью по месту жительства респондента.

Выборка:  
1500 респондентов (жители 97 городских и сельских  
населённых пунктов в 51 субъекте РФ).  
Статистическая погрешность не превышает 3,6%.

*Доли ответов респондентов на вопросы анкеты округлены  
до целого числа.*

*Сумма долей ответов на вопрос, на который респондент  
может дать/выбрать только один вариант ответа  
(включая позицию «затрудняюсь ответить»), может  
отклоняться от 100% на  $\pm 1$  процентный пункт  
из-за накопления погрешностей округления.*