

ДОМИНАНТЫ.

ПОЛЕ МНЕНИЙ



Социологический бюллетень

Опрос: неделя №39

Выпуск: 7 октября 2021 года

© ФОМ, 2021

www.fom.ru

Ключевые индикаторы общественного мнения

2 Политические индикаторы

- 2 В. Путин: отношение и оценки работы
- 4 Правительство РФ: оценка работы
- 5 М. Мишустин: оценка работы

Факторы формирования общественного мнения

- 6 События недели
- 8 Протестный потенциал
- 10 Настроение окружающих
- 11 Динамика цен

Политические индикаторы



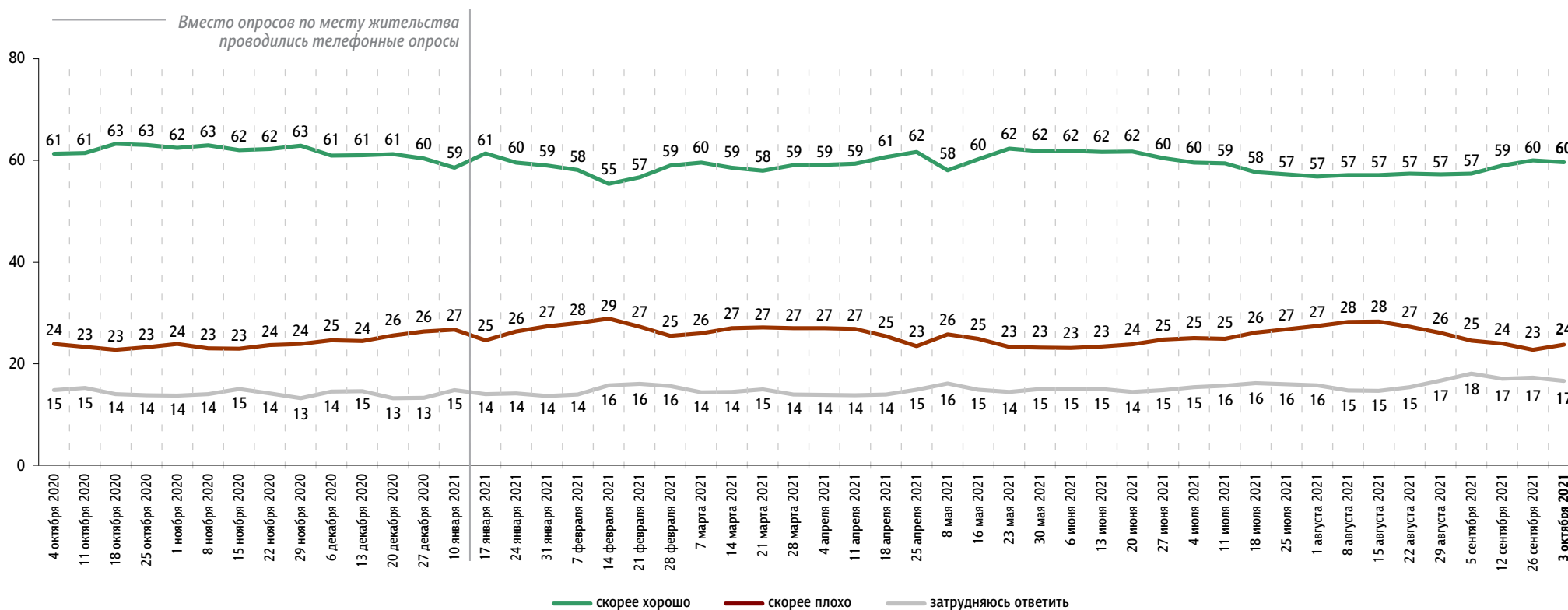
В. Путин: отношение и оценки работы

Опрос «ФОМнибус» 1–3 октября. 207 населенных пунктов, 73 субъекта РФ, 3000 респондентов.
С 4 октября 2020 г. до 10 января 2021 г. включительно – Всероссийский телефонный опрос. 4000 респондентов.

Оценка работы В. Путина

Как Вы считаете, президент В. Путин работает на своём посту скорее хорошо или скорее плохо?

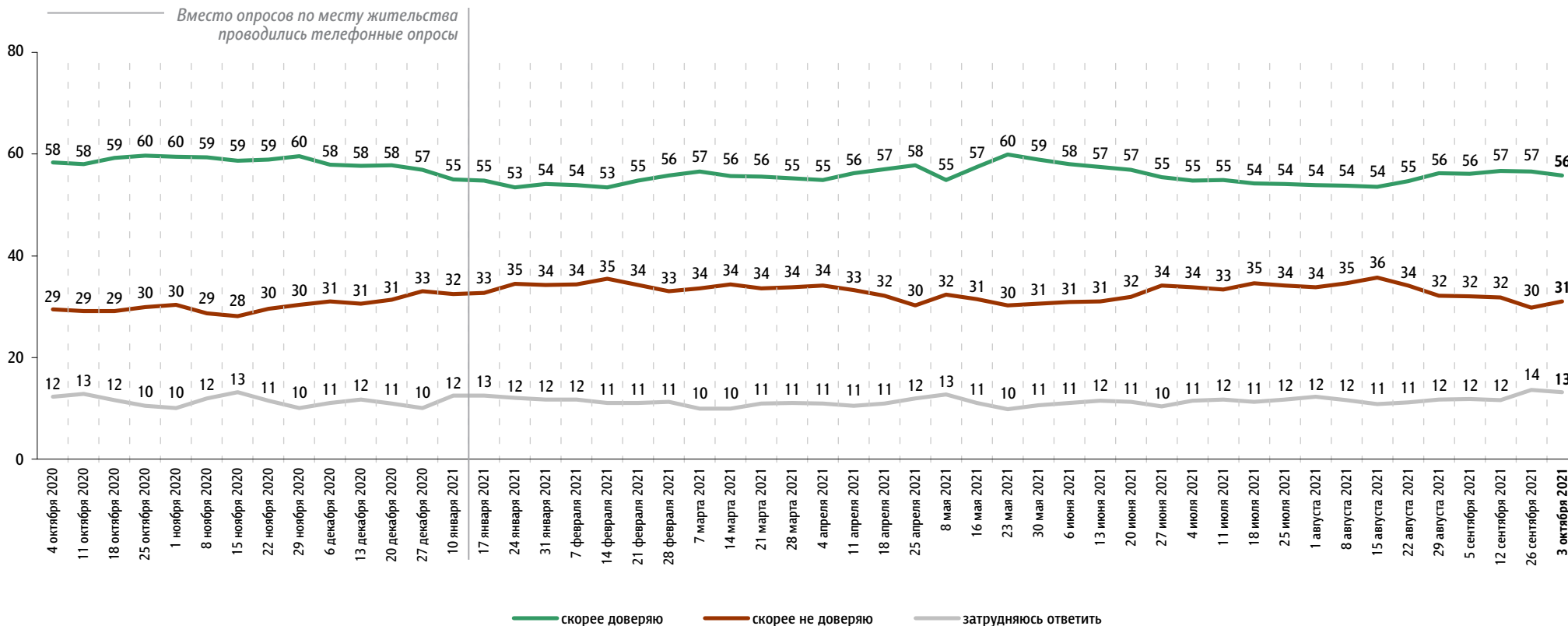
данные в % от всех опрошенных



Доверие В. Путину

Вы скорее доверяете или скорее не доверяете В. Путину?

данные в % от всех опрошенных



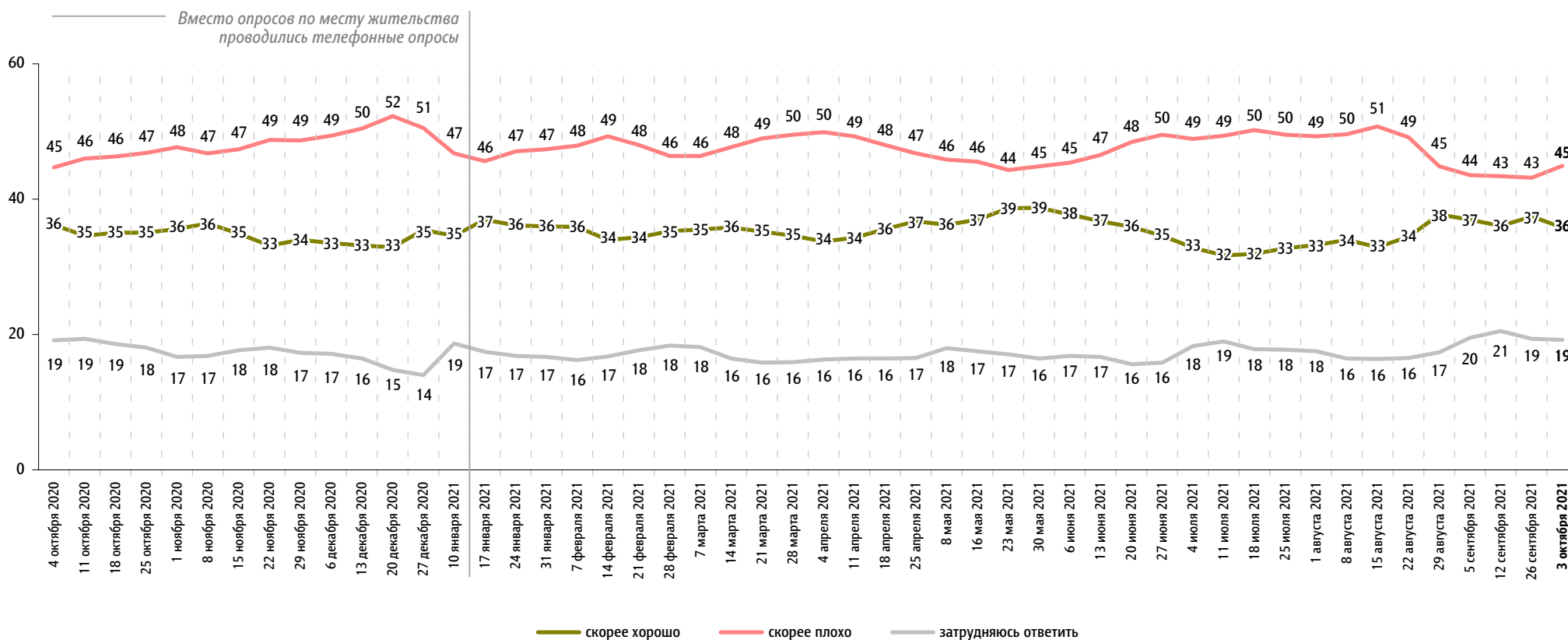
С 4 октября 2020 г. до 10 января 2021 г. включительно – Всероссийский телефонный опрос. 4000 респондентов.

Правительство РФ: оценка работы

Опрос «ФОМнибус» 1–3 октября. 207 населенных пунктов, 73 субъекта РФ, 3000 респондентов.
С 4 октября 2020 г. до 10 января 2021 г. включительно – Всероссийский телефонный опрос. 4000 респондентов.

Как, по Вашему мнению, сегодня работает российское правительство – скорее хорошо или скорее плохо?

данные в % от всех опрошенных



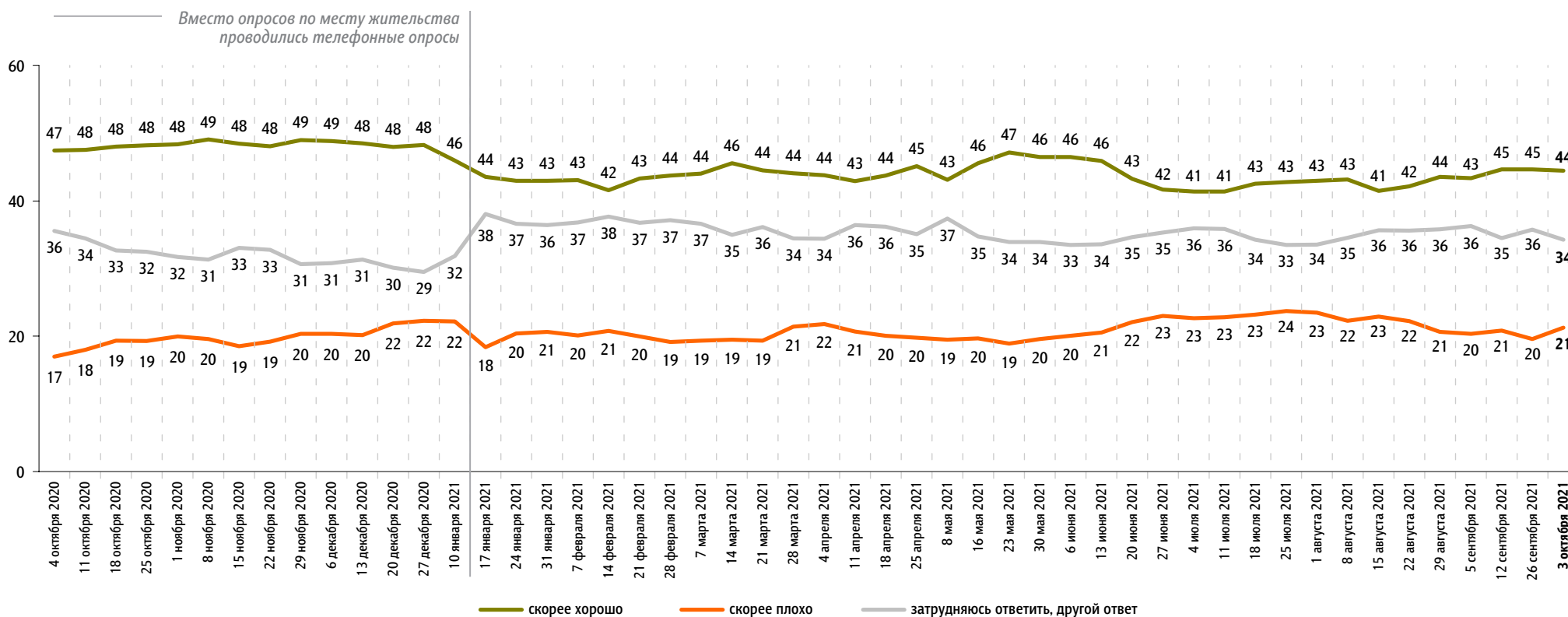


М. Мишустин: оценка работы

Опрос «ФОМнибус» 1–3 октября. 207 населенных пунктов, 73 субъекта РФ, 3000 респондентов.
С 4 октября 2020 г. до 10 января 2021 г. включительно – Всероссийский телефонный опрос. 4000 респондентов.

На Ваш взгляд, глава правительства Михаил Мишустин работает на своём посту скорее хорошо или скорее плохо?

данные в % от всех опрошенных



События недели

Опрос «ФОМнибус» 1–3 октября. 104 населенных пункта, 53 субъекта РФ, 1500 респондентов.

Какие события прошедшей недели, о которых сообщалось в средствах массовой информации, больше всего заинтересовали Вас, привлекли Ваше внимание?
(Открытый вопрос.)

данные в % от всех опрошенных, приведены наиболее показательные высказывания

Расстрел студентов в Перми	«Больше всего запомнилось мне, наверное, про стрельбу в Перми»; «расстрел ребятишек»; «трагедия в Перми»; «ужас в Пермском университете».	7
Выборы в Госдуму, реакция на них	«Выборы в Государственную думу»; «итоги выборов»; «разговоры про выборы»; «выборы с нарушениями»; «фальсификация на выборах»; «митинги после выборов».	6
Пандемия коронавируса	«Четвертая волна ковида»; «статистика по коронавирусу и смертность от него»; «борьба с коронавирусом»; «ковид, прививки»; «ужесточение вакцинации от коронавируса».	5
Аварии, катастрофы, несчастные случаи	«Аварийные. Гибель Зиничева, самолеты падают»; «крушение самолетов»; «гибель туристов на Эльбрусе».	2
Рост цен, тарифов	«Продукты питания – подорожание их»; «скажут цены на всё»; «новости о том, что дорожают продукты и всё дороже»; «добавили за квартплату, за свет и за воду оплату»; «повышение тарифов ЖКХ, цен на продукты, транспорт».	2
События на Украине	«Положение на Украине»; «реакция Украины на контракт России и Венгрии»; «Украина перекопала канал, а он пересыхает»; «парашютирование украинцев с войсками НАТО».	2
Встречи, действия В. Путина	«Переговоры Путина с Эрдоганом»; «встреча Путина с Лукашенко»; «отдых Путина»; «Путин вышел из самоизоляции».	2
Выплаты, пособия, повышение зарплаты, пенсии	«Выплаты пенсионерам разовые»; «ну конечно, то, что прибавили пенсию»; «по поводу детских пособий»; «повышение зарплаты силовикам»; «с 1 октября добавят пенсию, говорили, а на самом деле всего на 300 рублей».	2
События вокруг «Северного потока – 2»	«Достройка “Северного потока”. События в нефтегазовом комплексе»; «ситуация вокруг “Северного потока”»; «споры из-за “Северного потока”»; «газ вокруг Украины ввели».	2
Работа властных структур	«Выступление Мишустина»; «высказывание Голиковой о доходах пенсионеров»; «новые штрафы ГИБДД»; «отклонили увеличение МРОТ»; «список иноагентов».	2

данные в % от всех опрошенных, приведены наиболее показательные высказывания

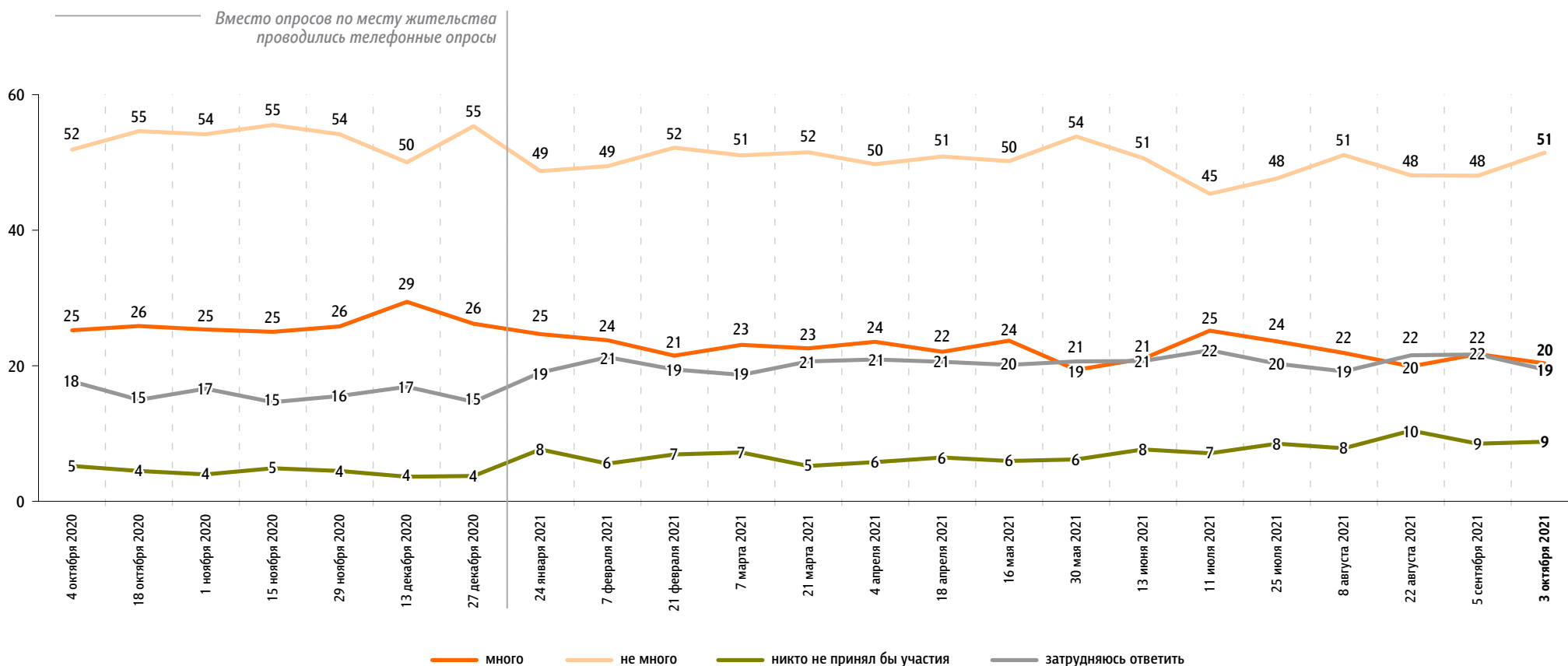
Криминальные события	«В Оренбургской области убили троих, про педофилию очень много»; «женщину беременную убили под Казанью»; «маньяк в Ангарске»; «арест наркобаронов в Екатеринбурге»; «ФСБ предотвратила теракты».	1
События в Афганистане	«Афганистан, талибы»; «события в Афганистане, талибы, террористы».	1
Рост цен на газ в Европе	«Повышение цен на газ в Европе»; «скачок цен на газ в Европе»; «цены на газ по Европе рекордные».	1
Извержение вулканов	«Вулкан бушует на Пальма-де-Майорке, засыпает тысячу домов»; «вулкан на Сицилии»; «на Гавайях вулкан разливается».	1
Отказ индексировать пенсии работающим пенсионерам	«Не будут рабочим пенсионерам выплачивать индексацию»; «отмена индексации пенсии»; «работающих пенсионеров опять кинули, отказали в индексации пенсии».	1
Дожди, наводнения в России	«Дожди в Кизилюрте»; «паводок, наводнения в Амурской области»; «потоп в Новороссийске и Сочи».	1
Другие события в России	«Дорогу открыли в городе Перми»; «новые города в Сибири, стройка».	1
Другие события в мире	«Арест Саакашвили»; «выборы в Германии»; «решение Госдепартамента США по наведению порядка среди бизнесменов России».	2
Затрудняюсь ответить, нет ответа		64

Протестный потенциал

Опрос «ФОМнибус» 1–3 октября. 104 населенных пункта, 53 субъекта РФ, 1500 респондентов.
С 4 октября до 27 декабря 2020 г. включительно – Всероссийский телефонный опрос. 2000 респондентов.

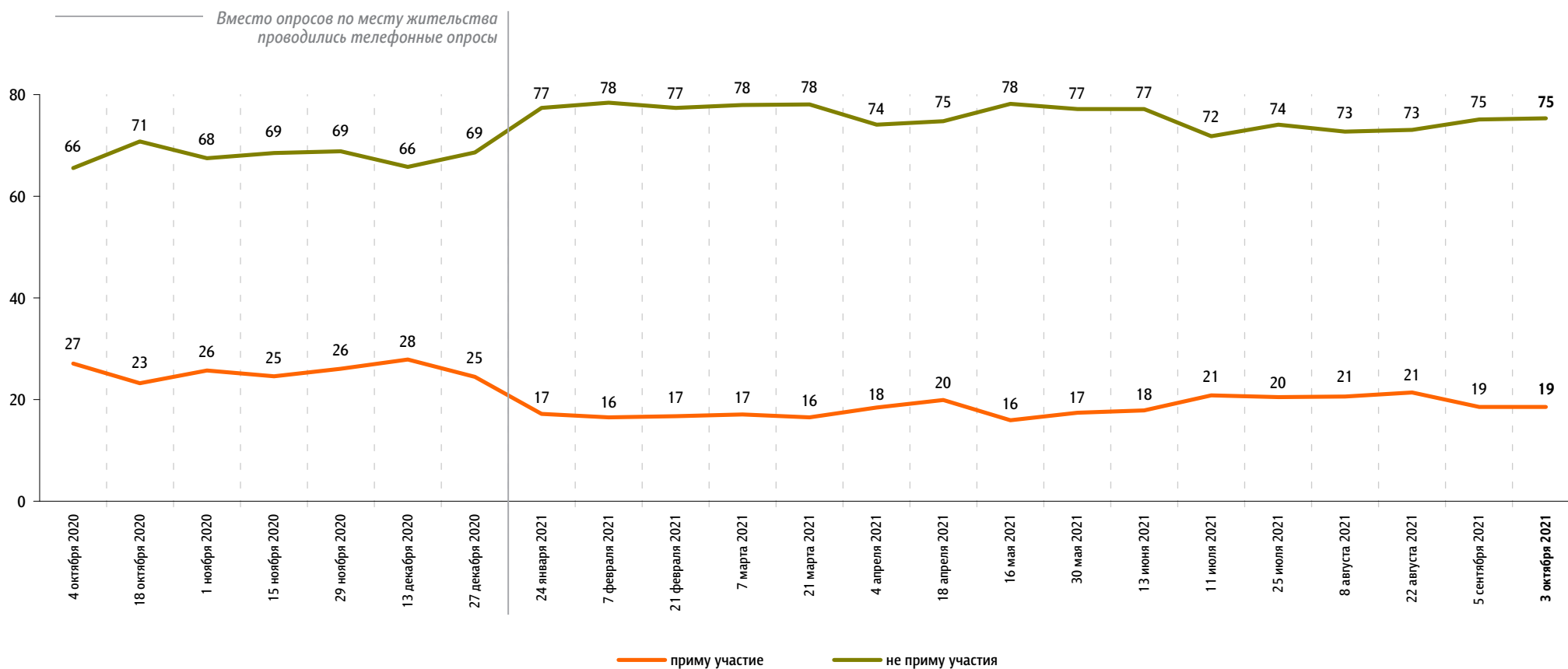
Если бы в ближайшие месяц-два там, где Вы живёте, прошли митинги, демонстрации, акции протеста, то как Вы думаете, много или не много людей приняли бы в них участие?

данные в % от всех опрошенных



А Вы лично примете или не примете участие в митингах, демонстрациях, акциях протеста, если они пройдут в ближайшие месяц-два там, где Вы живёте?

данные в % от всех опрошенных



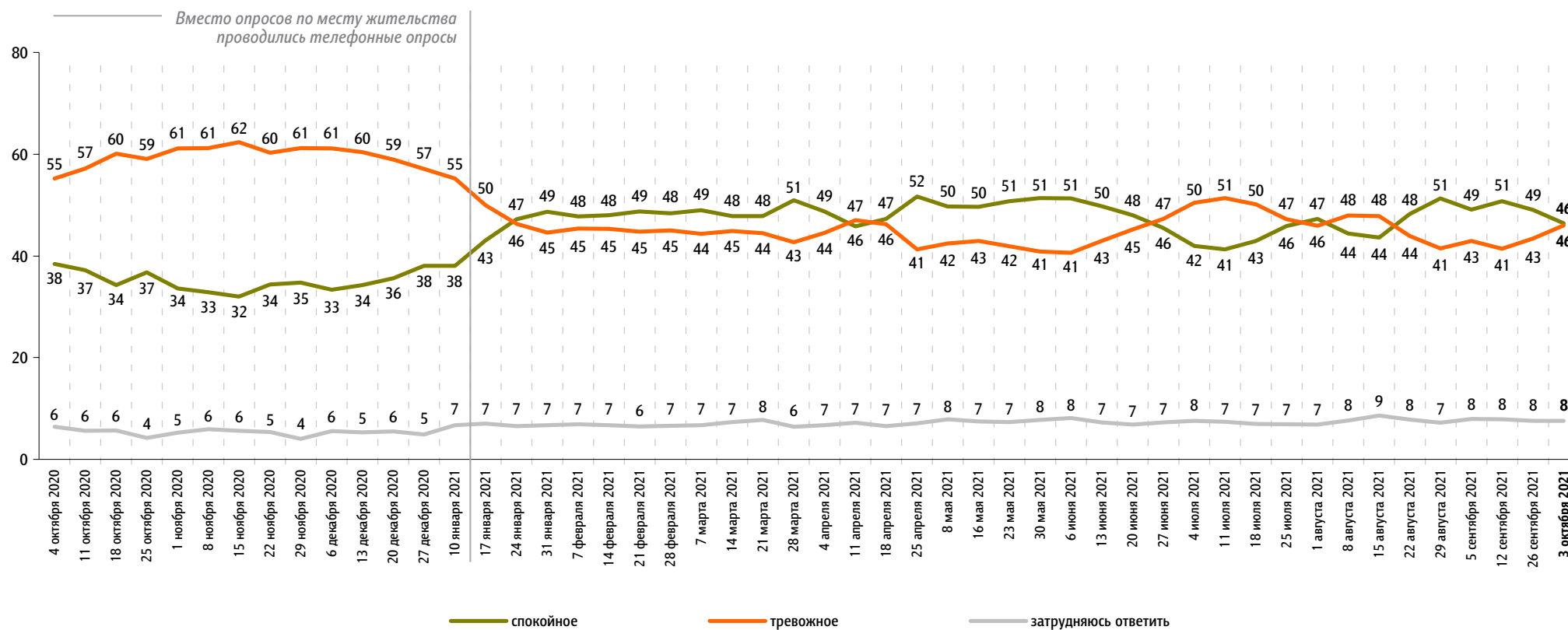
С 4 октября до 27 декабря 2020 г. включительно – Всероссийский телефонный опрос. 2000 респондентов.

Настроение окружающих

Опрос «ФОМнибус» 1–3 октября. 207 населенных пунктов, 73 субъекта РФ, 3000 респондентов.
С 4 октября 2020 г. до 10 января 2021 г. включительно – Всероссийский телефонный опрос. 2000 респондентов.

Какое настроение, по Вашему мнению, преобладает сегодня среди Ваших родных, друзей, коллег, знакомых – спокойное или тревожное?

данные в % от всех опрошенных

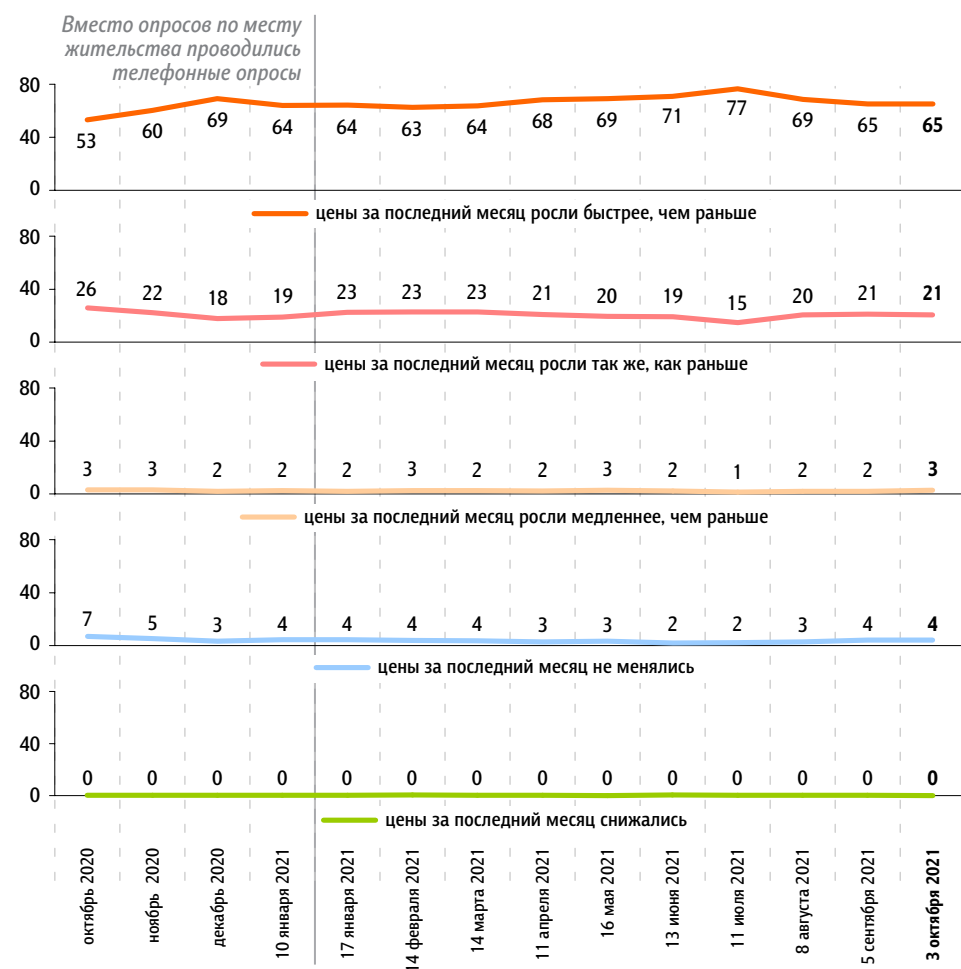


Динамика цен

Опрос «ФОМнибус» 1–3 октября. 104 населенных пункта, 53 субъекта РФ, 1500 респондентов.
С октября 2020 г. до 10 января 2021 г. включительно – Всероссийский телефонный опрос. 2000 респондентов.

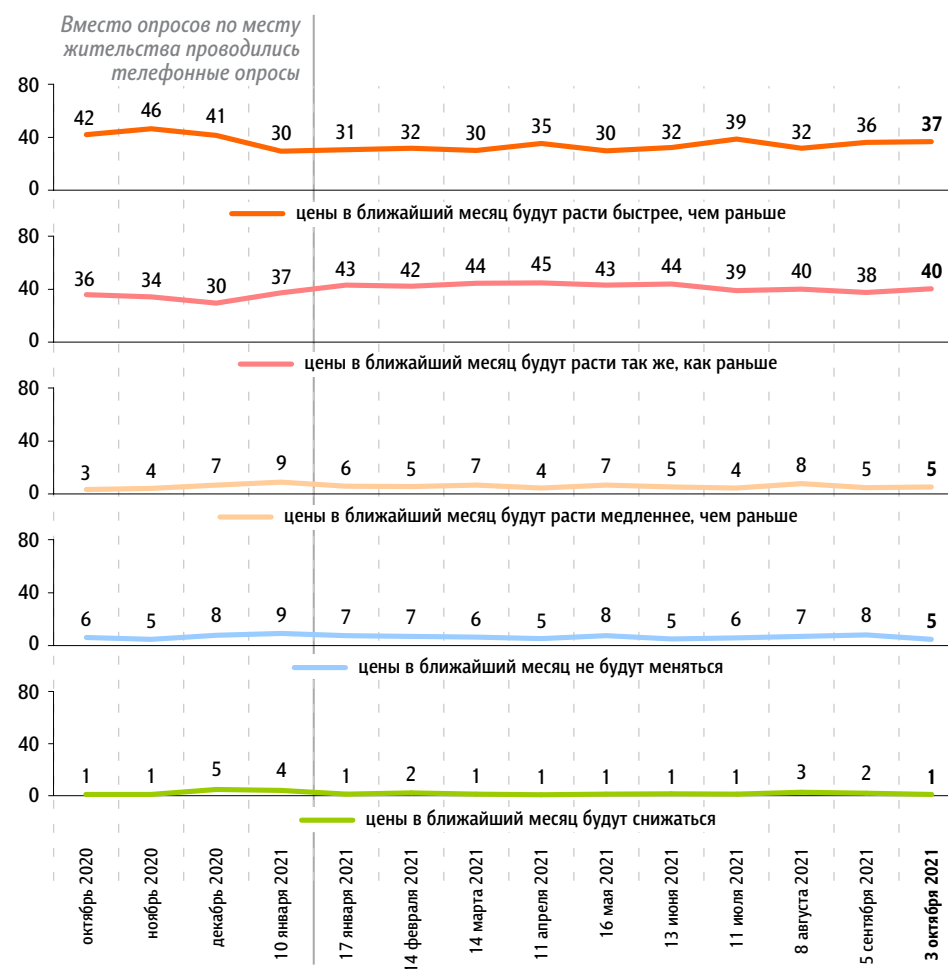
Что, по Вашему мнению, за последний месяц происходило с ценами на основные продукты, товары и услуги? (Карточка, один ответ.)

данные в % от всех опрошенных



Как Вы думаете, что будет происходить с ценами на основные продукты, товары и услуги в ближайший месяц? (Карточка, один ответ.)

данные в % от всех опрошенных



Опрос «ФОМнибус» 1–3 октября. 207 населенных пунктов, 73 субъекта РФ, 3000 респондентов.

По Вашим наблюдениям, на какие основные продукты, товары и услуги цены за последний месяц заметно выросли? (Карточка, любое число ответов.)

данные в % от всех опрошенных

Продукты питания

хлеб и хлебобулочные изделия



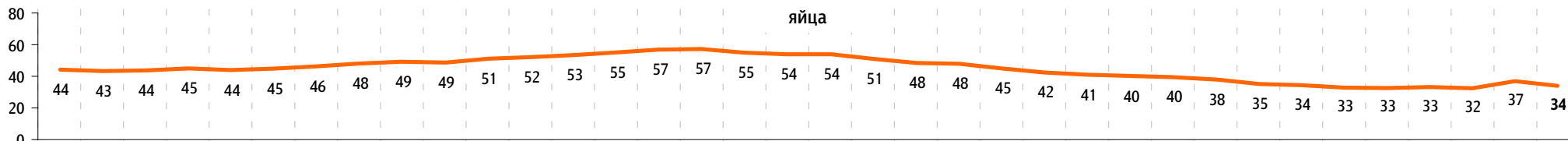
мясо и птица



молоко и молочная продукция



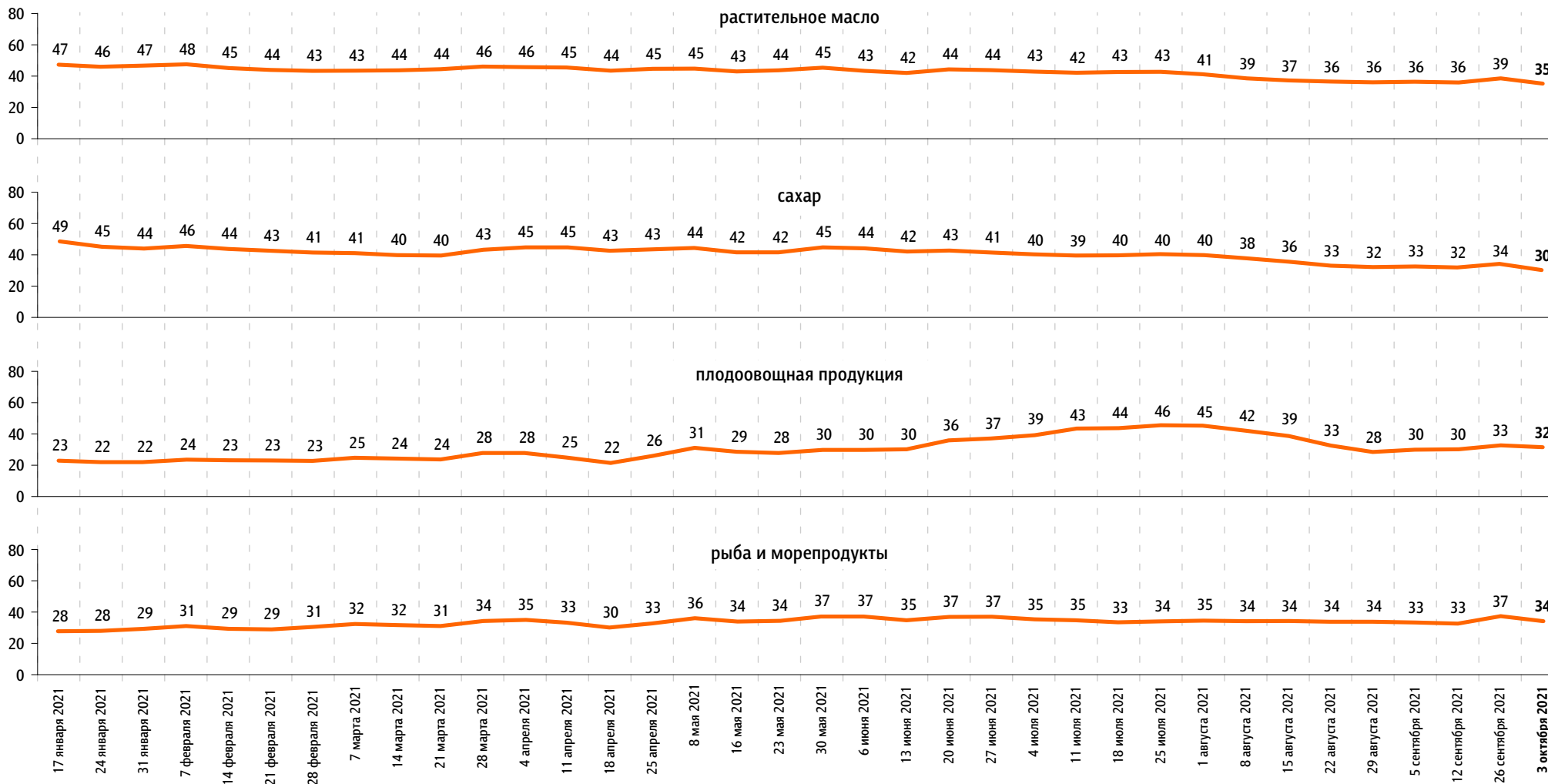
яйца



По Вашим наблюдениям, на какие основные продукты, товары и услуги цены за последний месяц достаточно заметно выросли? (Карточка, любое число ответов.)

данные в % от всех опрошенных

Продукты питания



По Вашим наблюдениям, на какие основные продукты, товары и услуги цены за последний месяц достаточно заметно выросли? (Карточка, любое число ответов.)

данные в % от всех опрошенных

Продукты питания

крупя, макаронные изделия



алкогольные напитки



Непродовольственные товары

одежда, обувь



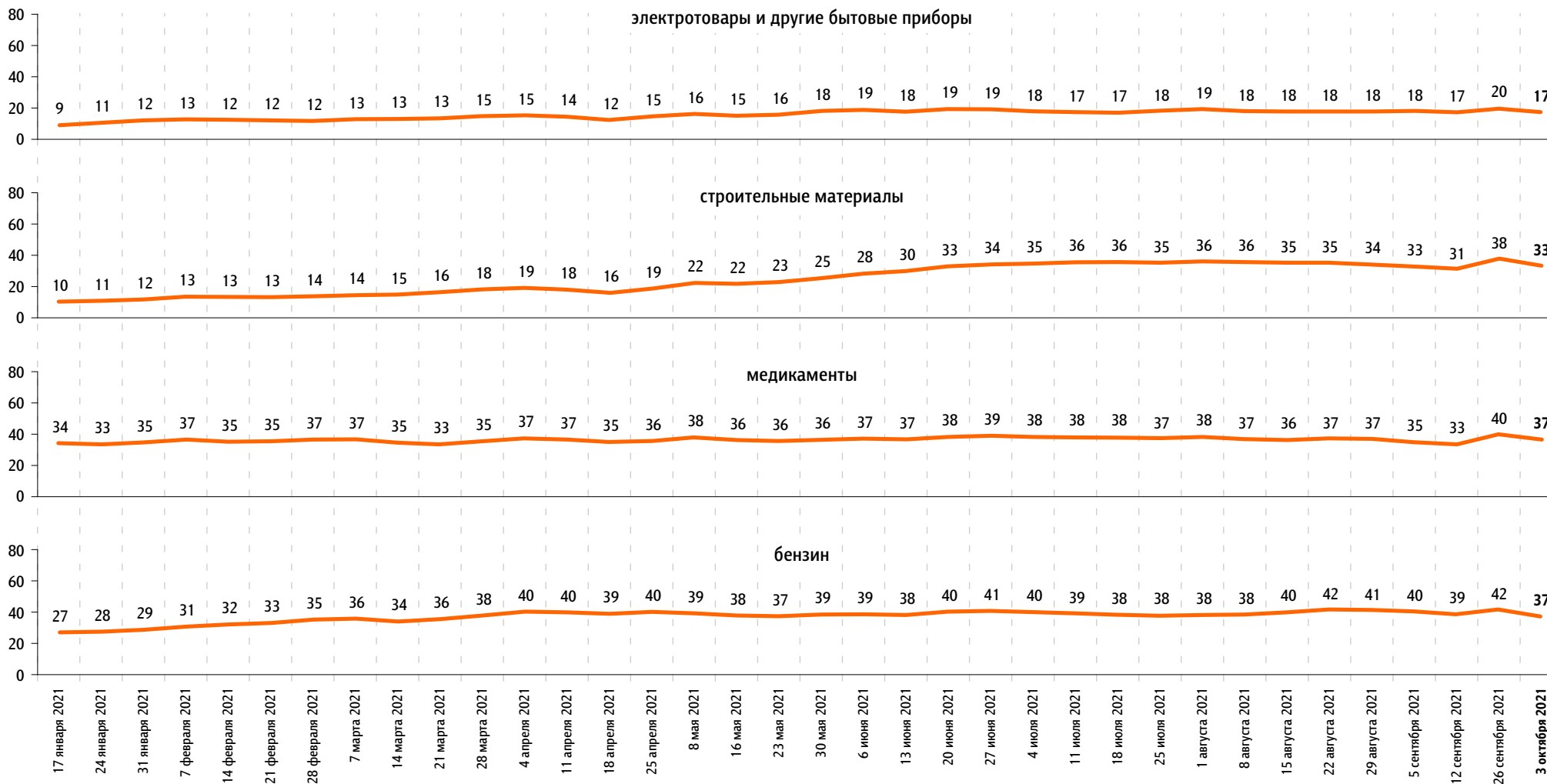
моющие и чистящие средства



По Вашим наблюдениям, на какие основные продукты, товары и услуги цены за последний месяц достаточно заметно выросли? (Карточка, любое число ответов.)

данные в % от всех опрошенных

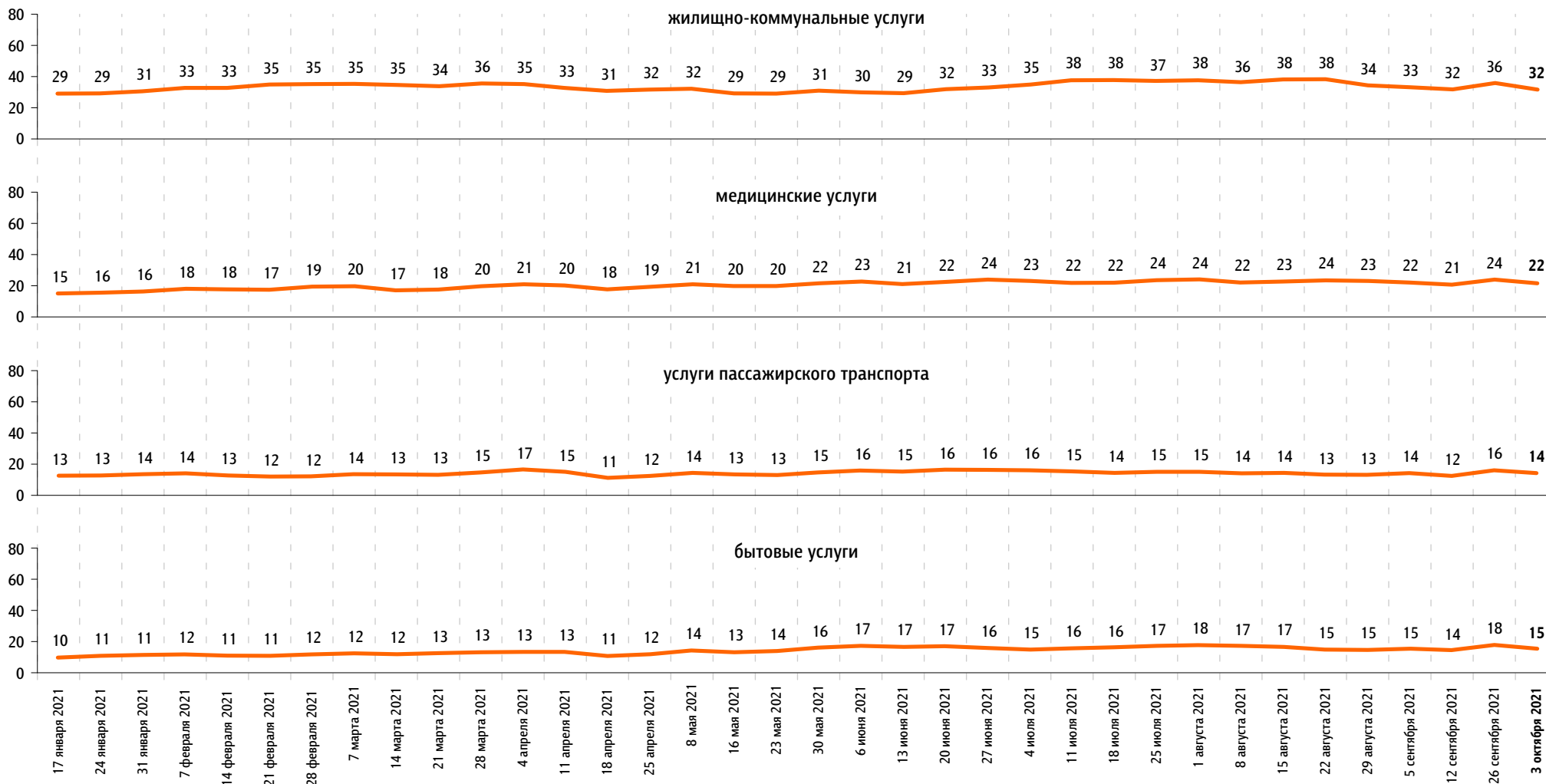
Непродовольственные товары



По Вашим наблюдениям, на какие основные продукты, товары и услуги цены за последний месяц достаточно заметно выросли? (Карточка, любое число ответов.)

данные в % от всех опрошенных

Услуги





www.fom.ru

© ФОМ, 2021

123022 Москва, ул. Рочдельская, д. 15, стр. 16А
тел. : +7 (495) 653-82-32
факс : +7 (495) 653-82-02
www.fom.ru
fom@fom.ru

Александр Ослон – президент ФОМ

ФОМнибус – репрезентативный еженедельный опрос населения 18 лет и старше.
Метод опроса – интервью по месту жительства респондента.

Выборка:
1500 респондентов (жители 104 городских и сельских населенных пунктов в 53 субъектах РФ).
Статистическая погрешность не превышает 3,6%.

3000 респондентов (жители 207 городских и сельских населенных пунктов в 73 субъектах РФ).
Статистическая погрешность не превышает 2,5%.

С 29 марта 2020 г. до 10 января 2021 г. включительно: **Всероссийский телефонный опрос** – репрезентативный опрос населения 18 лет и старше. Интервью по телефону. Случайная выборка номеров мобильных и стационарных телефонов.

Выборка:
1000 респондентов.
Статистическая погрешность не превышает 3,8%.

2000 респондентов.
Статистическая погрешность не превышает 2,7%.

4000 респондентов.
Статистическая погрешность не превышает 1,9%.