

ДОМИНАНТЫ.

ПОЛЕ МНЕНИЙ



Социологический бюллетень

Опрос: неделя №39

Выпуск: 3 октября 2024 года

© ФОМ, 2024

www.fom.ru

Ключевые индикаторы общественного мнения

2 Политические индикаторы

- 2 В. Путин: отношение и оценки работы
- 4 Правительство РФ: оценка работы
- 5 М. Мишустин: оценка работы
- 6 Рейтинги партий

Факторы формирования общественного мнения


8 События недели

9 Протестный потенциал

11 Настроение окружающих

12 Динамика цен

Политические индикаторы



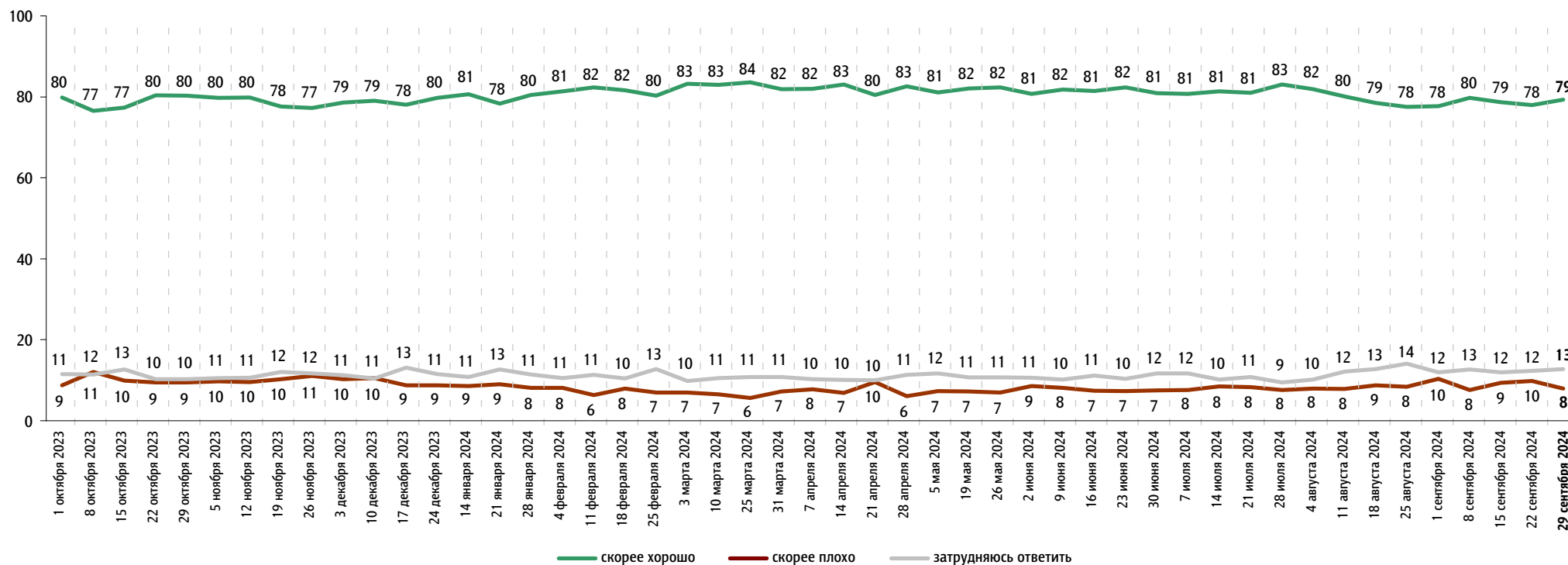
В. Путин: отношение и оценки работы

Опрос «ФОМнибус» 27–29 сентября. 104 населенных пункта, 53 субъекта РФ, 1500 респондентов.

Оценка работы В. Путина

Как Вы считаете, президент В. Путин работает на своём посту скорее хорошо или скорее плохо?

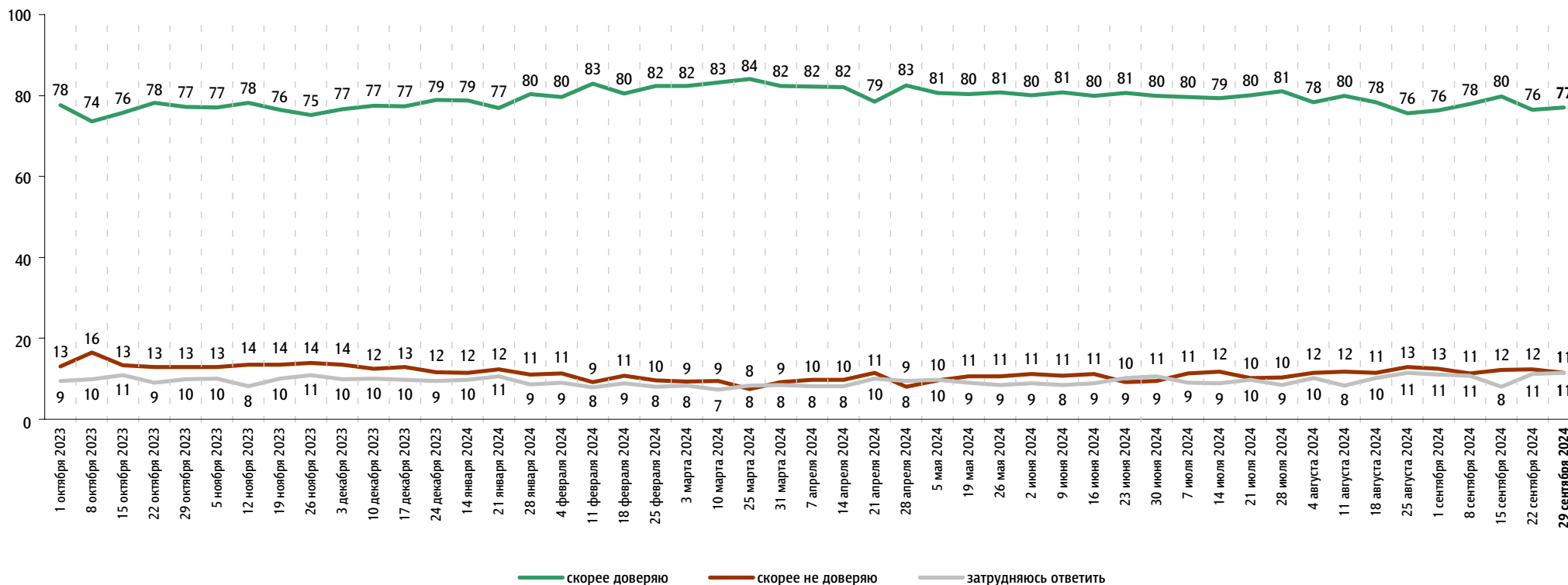
данные в % от всех опрошенных



Доверие В. Путину

Вы скорее доверяете или скорее не доверяете В. Путину?

данные в % от всех опрошенных

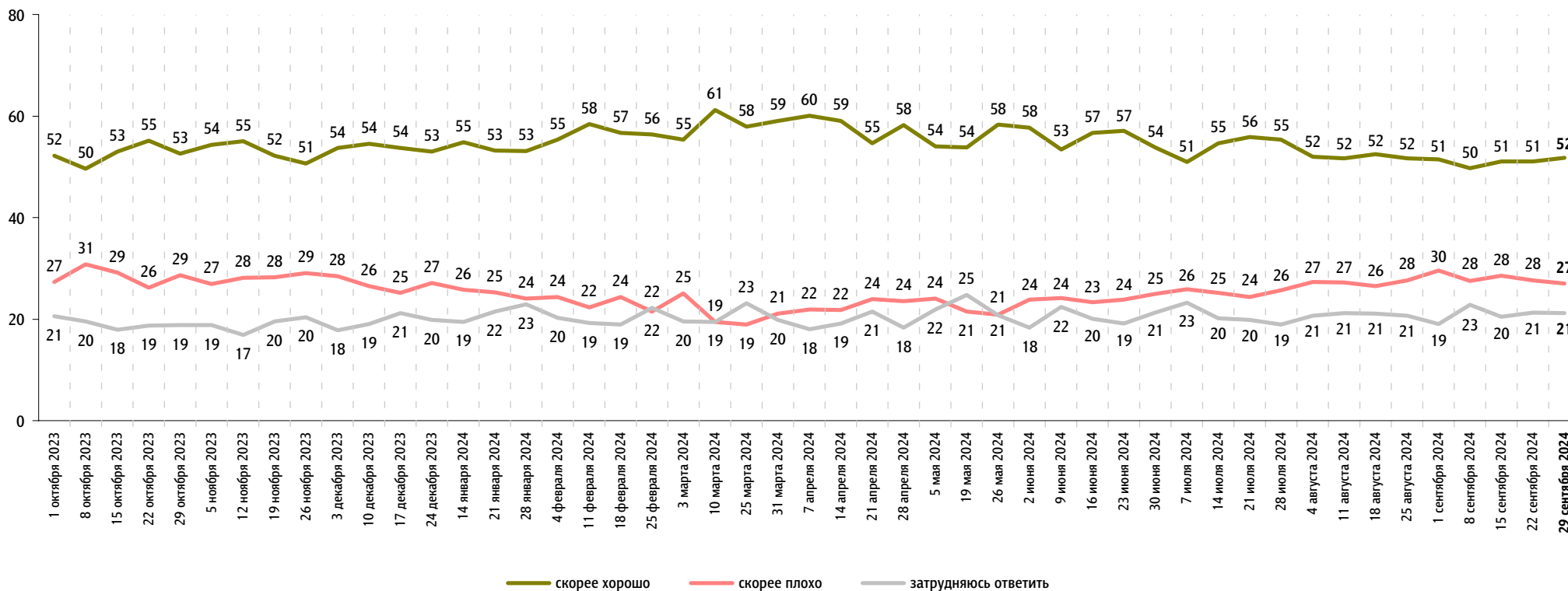


Правительство РФ: оценка работы

Опрос «ФОМнибус» 27–29 сентября. 104 населенных пункта, 53 субъекта РФ, 1500 респондентов.

Как, по Вашему мнению, сегодня работает российское правительство – скорее хорошо или скорее плохо?

данные в % от всех опрошенных



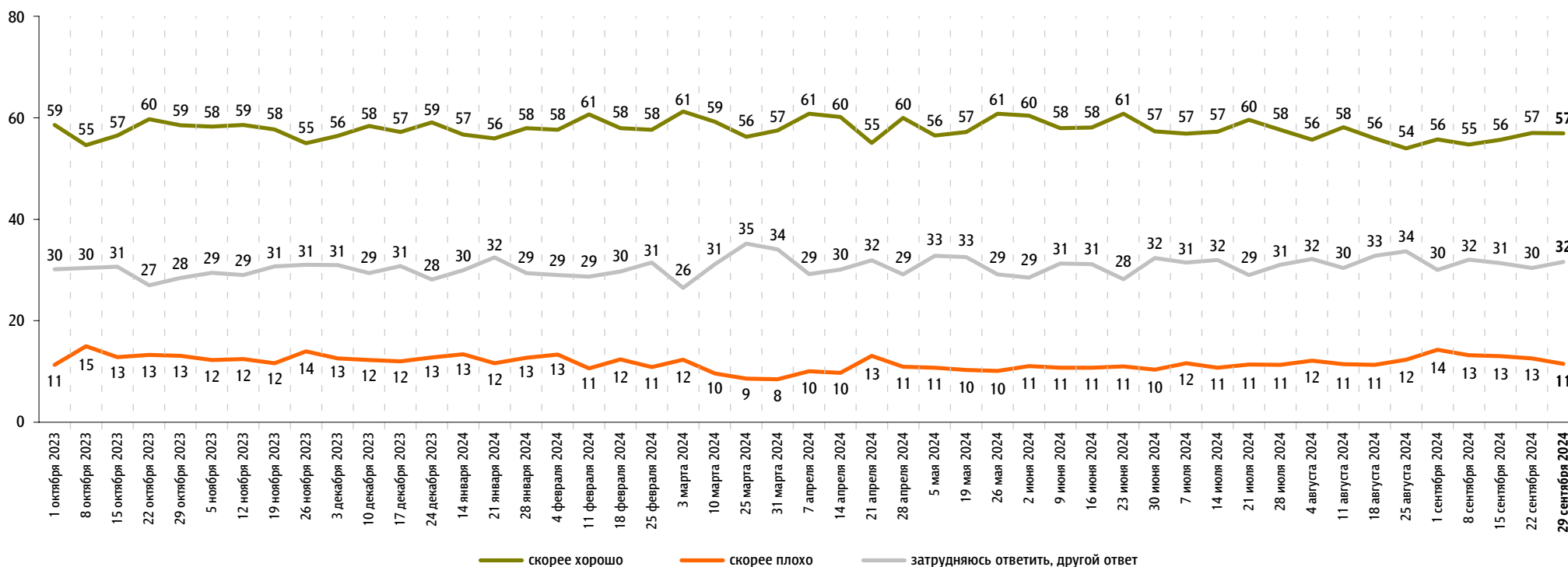


М. Мишустин: оценка работы

Опрос «ФОМнибус» 27–29 сентября. 104 населенных пункта, 53 субъекта РФ, 1500 респондентов.

На Ваш взгляд, глава правительства Михаил Мишустин работает на своём посту скорее хорошо или скорее плохо?

данные в % от всех опрошенных

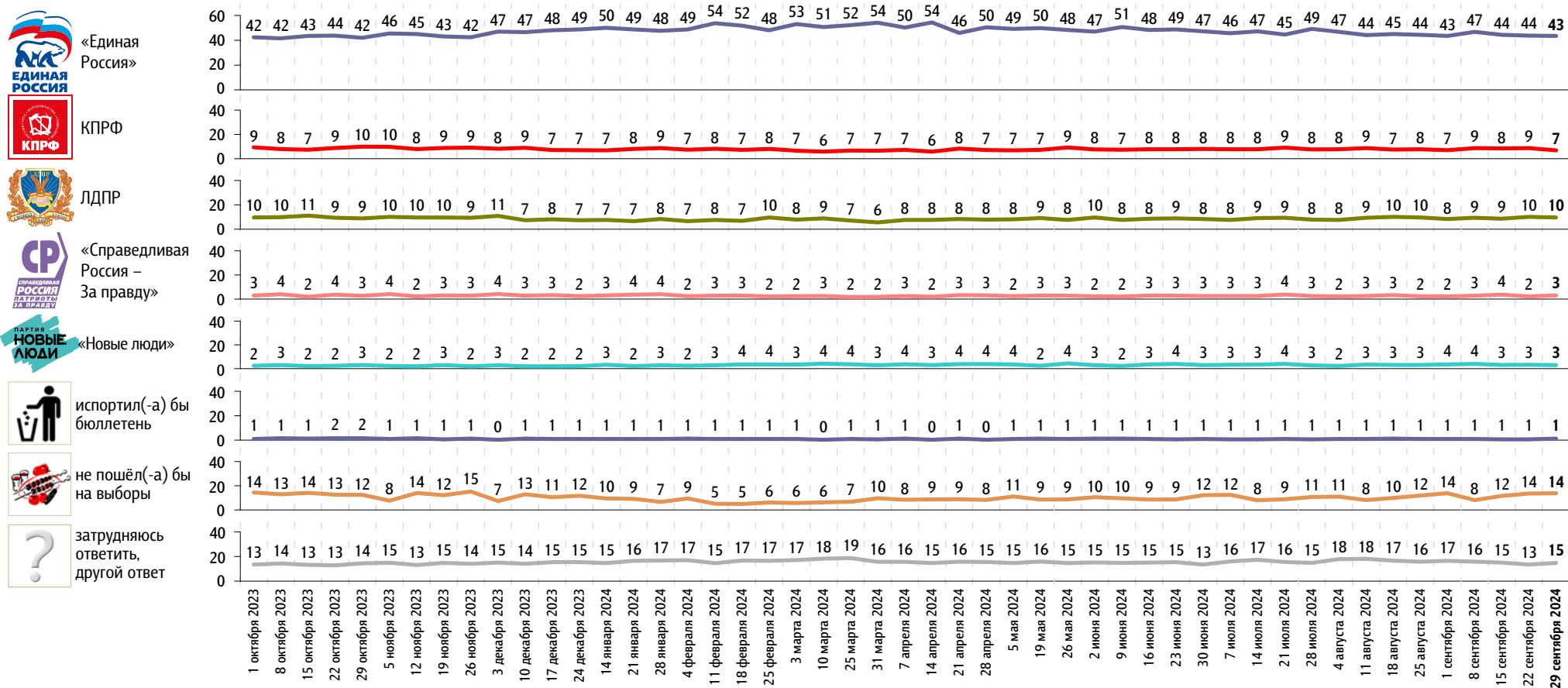


Рейтинги партий

Опрос «ФОМнибус» 27–29 сентября. 104 населенных пункта, 53 субъекта РФ, 1500 респондентов.

Представьте себе, что в следующее воскресенье состоятся выборы в Государственную думу. Скажите, пожалуйста, как, за какую партию Вы бы проголосовали? (Карточка, один ответ.)

данные в % от всех опрошенных



События недели

Опрос «ФОМнибус» 27–29 сентября. 104 населенных пункта, 53 субъекта РФ, 1500 респондентов.

Какие события прошедшей недели, о которых сообщалось в средствах массовой информации, больше всего заинтересовали Вас, привлекли Ваше внимание?
(Открытый вопрос.)

данные в % от всех опрошенных, приведены наиболее показательные высказывания

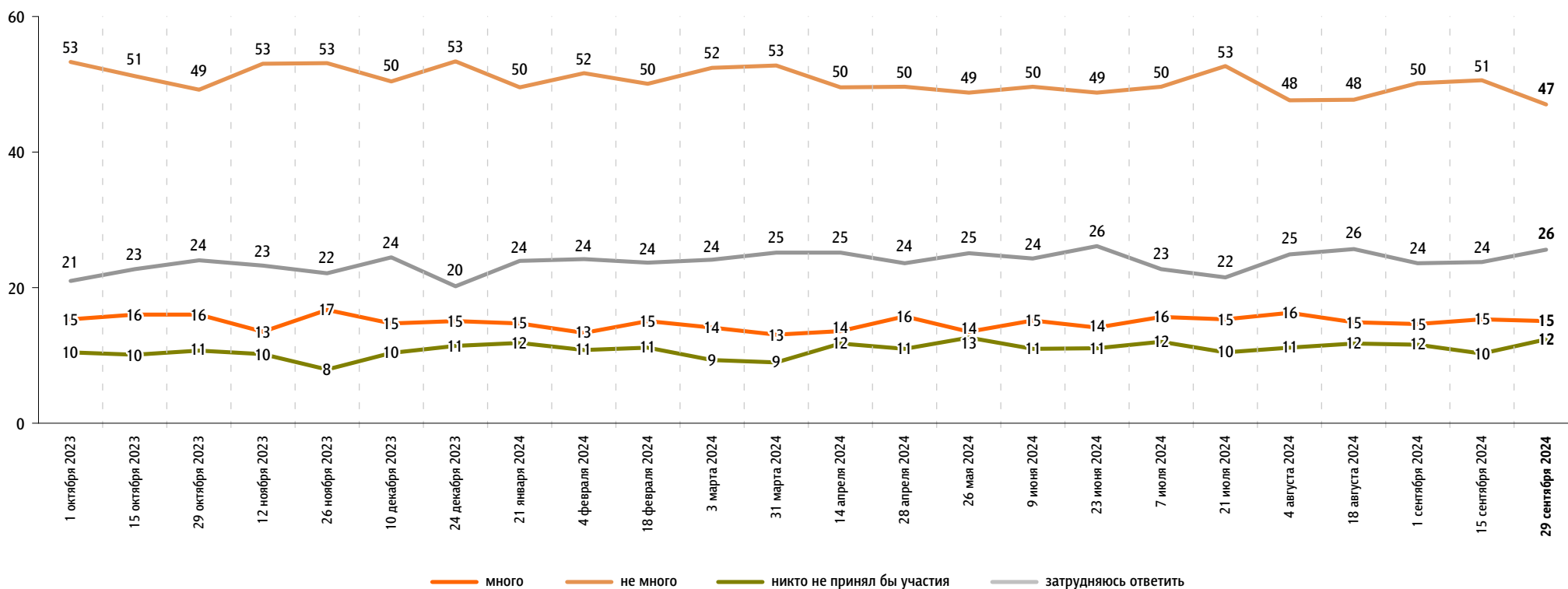
Военная спецоперация России на Украине	СВО в целом, успехи российской армии «Всегда в курсе СВО»; «сводки с фронтов в первую очередь»; «война: наши берут, захватывают что-то»; «победы на фронтах»; «военное окружение нашими украинского города Угледара»; «Угледар берут в кольцо».	22	33
	Военные действия в Курской области «Курск волнует»; «Курская область, бои»; «война в Курской области»; «положительные тенденции в Курской области».	6	
	Обстрелы российских территорий «Нападение дронов на города России»; «обстрелы Москвы и других областей»; «беспилотные летательные аппараты в Тверской области»; «взрывы ночью были в Воронеже»; «обстрел Брянской области»; «обстрелы Белгорода».	5	
Изменения в ядерной доктрине России	«Заседание по ядерной безопасности»; «о новой ядерной политике»; «ядерную доктрину поменяли»; «новая ядерная доктрина. Можем ответить, и это мне нравится».		5
Выступление В. Путина о ядерной доктрине, другие его выступления, встречи	«Выступление Путина по поводу изменений о применении ядерного оружия»; «выступление Путина о ядерном отпоре»; «сегодня Путин выступал»; «отмена поездки Путина в Турцию».		3
Военные действия на Ближнем Востоке	«Война на Ближнем Востоке»; «военные действия в Израиле»; «война в Газе»; «про Палестину»; «убийство лидера Хезболлы».		2
Дискуссия на Западе о разрешении Украине применять западное дальнобойное оружие	«Вопрос об ударе внутрь России»; «обсуждение темы о дальнобойном оружии США и Англии»; «что американцы могут разрешить поставку и удары дальнобойными ракетами по России».		1
Работа властных структур	«Переизбрание Матвиенко»; «перестановка в Госдуме»; «повышение ключевой ставки»; «приезд Патрушева в Калининград».		1
Массовые взрывы пейджеров в Ливане	«Взорвались пейджеры»; «теракты со взрывами пейджеров»; «взрывы в Ливане».		1
Аварии, ДТП, отравления детей	«Аварии на дорогах»; «ДТП в Архангельске»; «аварии на юго-западе столицы автомобильные»; «четверо детей отравились»; «дети погибли от средств для тараканов».		1
Криминальные события	«Мошенничества»; «криминальная обстановка в Волгограде»; «нападение мигрантов на женщин и детей»; «перестрелка на Вайлд-берриз».		1
Поездка В. Зеленского в США	«Зеленский ездил в Америку»; «визит Зеленского в Вашингтон»; «встреча Зеленского с Трампом».		1
Генеральная Ассамблея ООН	«ООН заседать собиралась»; «саммит ООН»; «выступление Лаврова в ООН».		1
Взрыв на АЗС в Махачкале	«Взрыв на бензоколонке в Дагестане»; «вчера взрыв на АЗС в Махачкале»; «вчерашнее событие – взрыв на заправке».		1
Другие события в России	«Повышение цен»; «отопление дадут»; «увеличились доходы РЖД»; «ЮТуб, его замедление».		1
Другие события в мире	«Выборы в Америке»; «снег в Англии»; «Трамп – покушение».		1
Затрудняюсь ответить, нет ответа			53

Протестный потенциал

Опрос «ФОМнибус» 27–29 сентября. 104 населенных пункта, 53 субъекта РФ, 1500 респондентов.

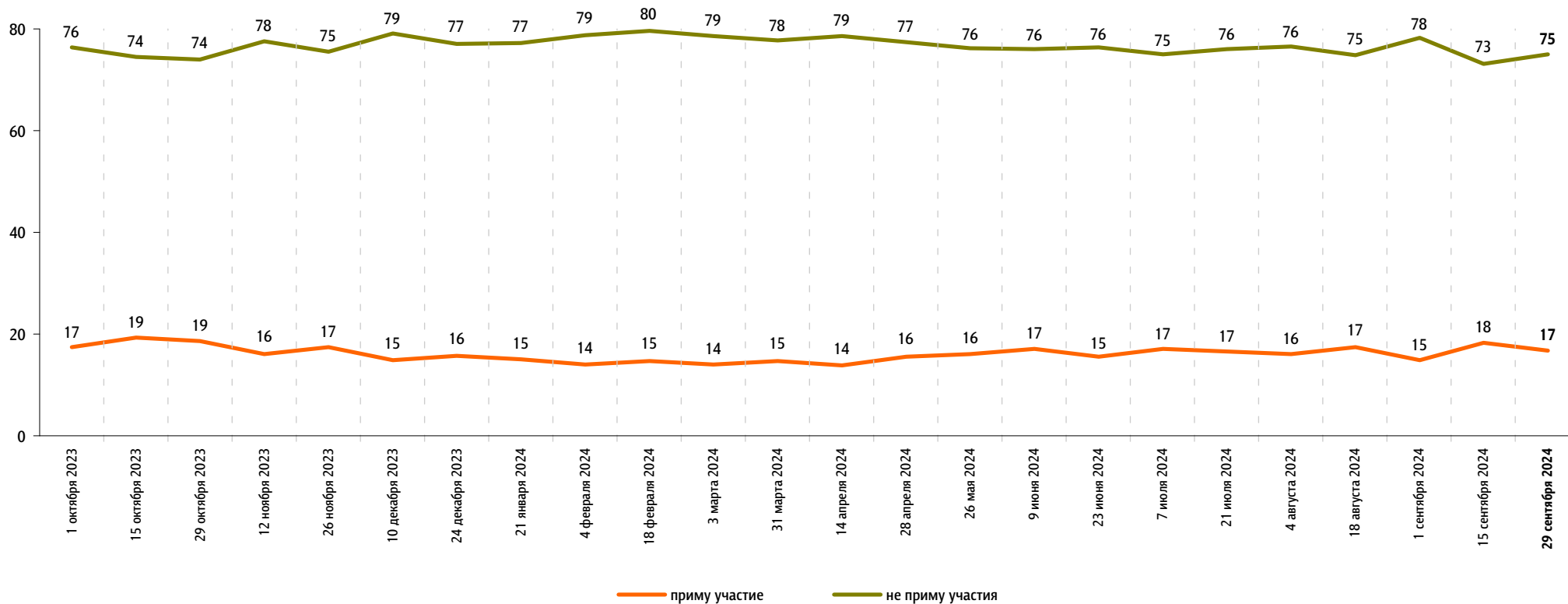
Если бы в ближайшие месяц-два там, где Вы живёте, прошли акции протеста, то как Вы думаете, много или не много людей приняли бы в них участие?

данные в % от всех опрошенных



А Вы лично примете или не примете участие в акциях протеста, если они пройдут в ближайшие месяц-два там, где Вы живёте?

данные в % от всех опрошенных

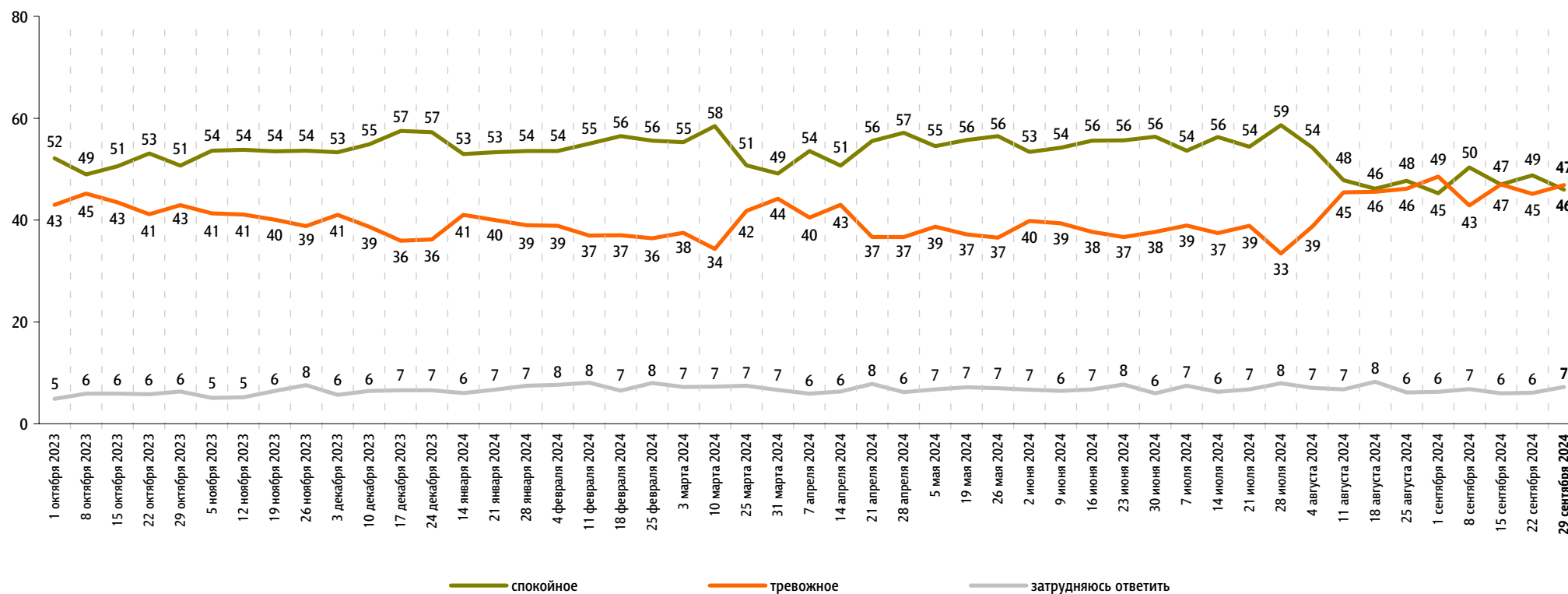


Настроение окружающих

Опрос «ФОМнибус» 27–29 сентября. 104 населенных пункта, 53 субъекта РФ, 1500 респондентов.

Какое настроение, по Вашему мнению, преобладает сегодня среди Ваших родных, друзей, коллег, знакомых – спокойное или тревожное?

данные в % от всех опрошенных

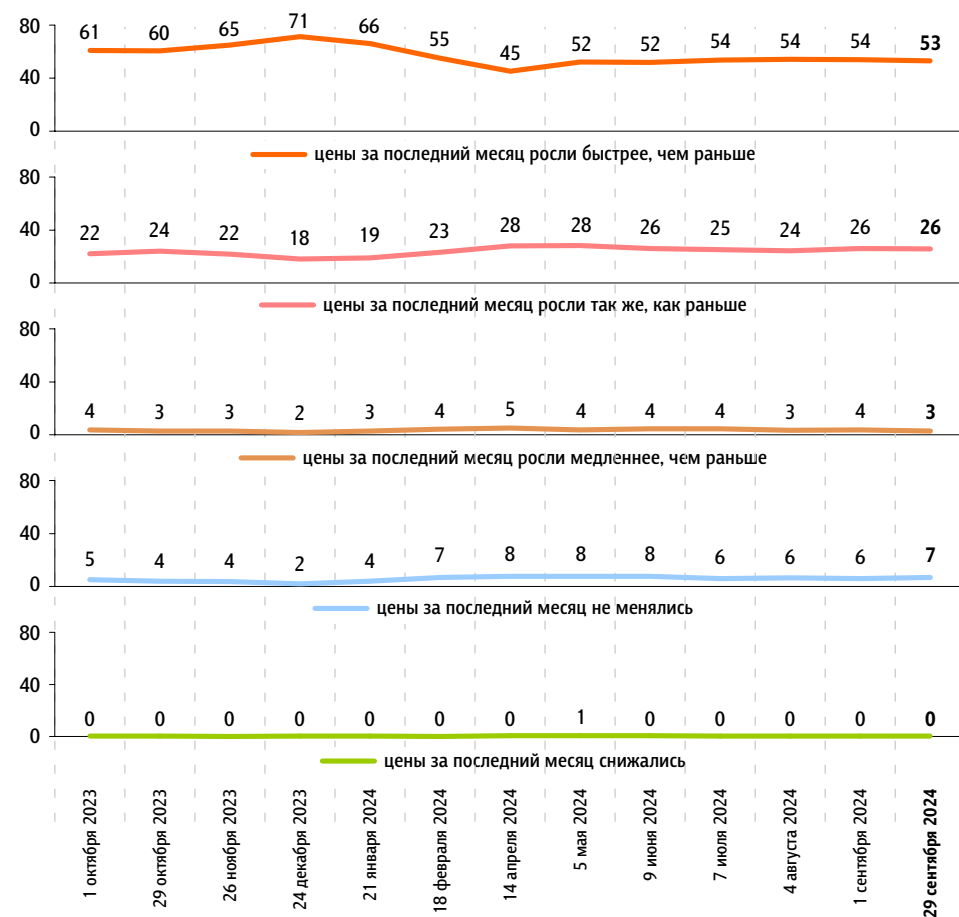


Динамика цен

Опрос «ФОМнибус» 27–29 сентября. 104 населенных пункта, 53 субъекта РФ, 1500 респондентов.

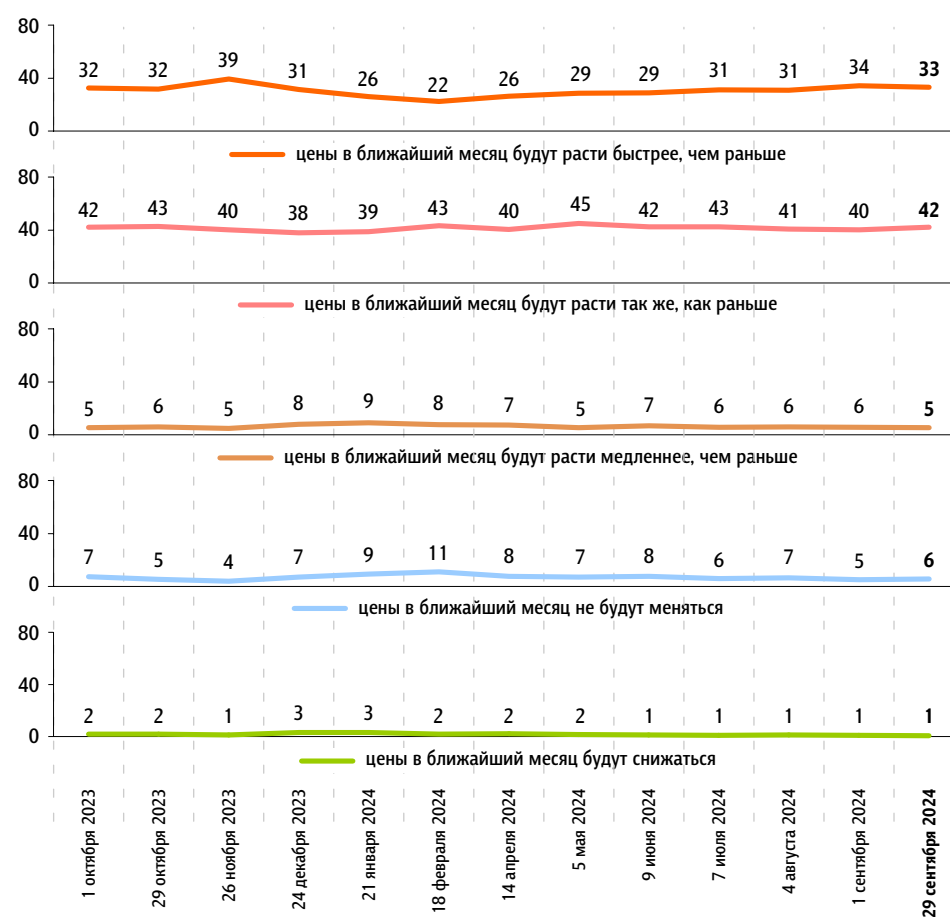
Что, по Вашему мнению, за последний месяц происходило с ценами на основные продукты, товары и услуги? (Карточка, один ответ.)

данные в % от всех опрошенных



Как Вы думаете, что будет происходить с ценами на основные продукты, товары и услуги в ближайший месяц? (Карточка, один ответ.)

данные в % от всех опрошенных



По Вашим наблюдениям, на какие основные продукты, товары и услуги цены за последний месяц заметно выросли? (Карточка, любое число ответов.)

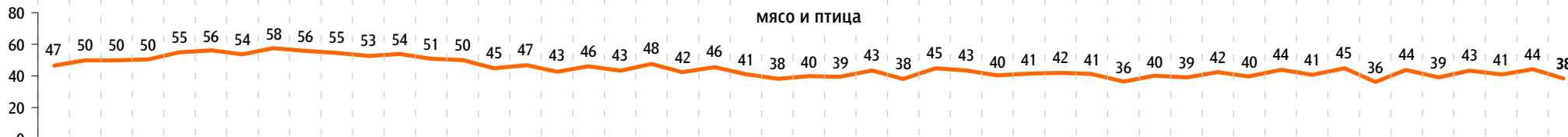
данные в % от всех опрошенных

Продукты питания

хлеб и хлебобулочные изделия



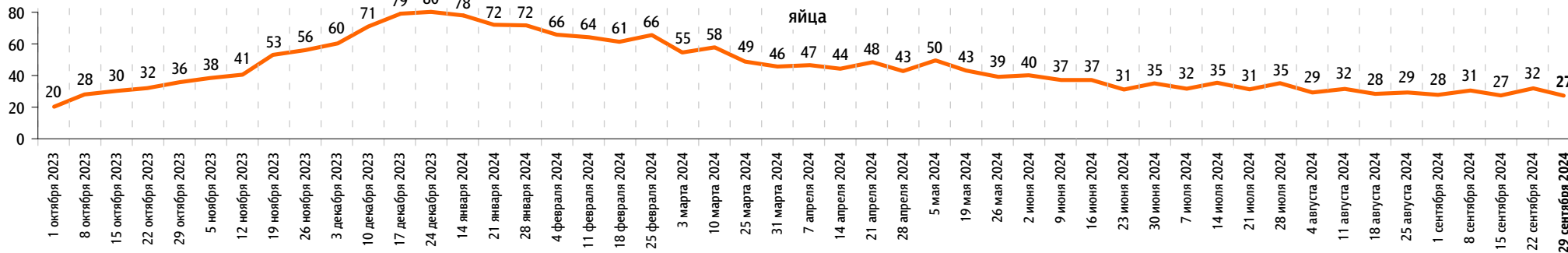
мясо и птица



молоко и молочная продукция



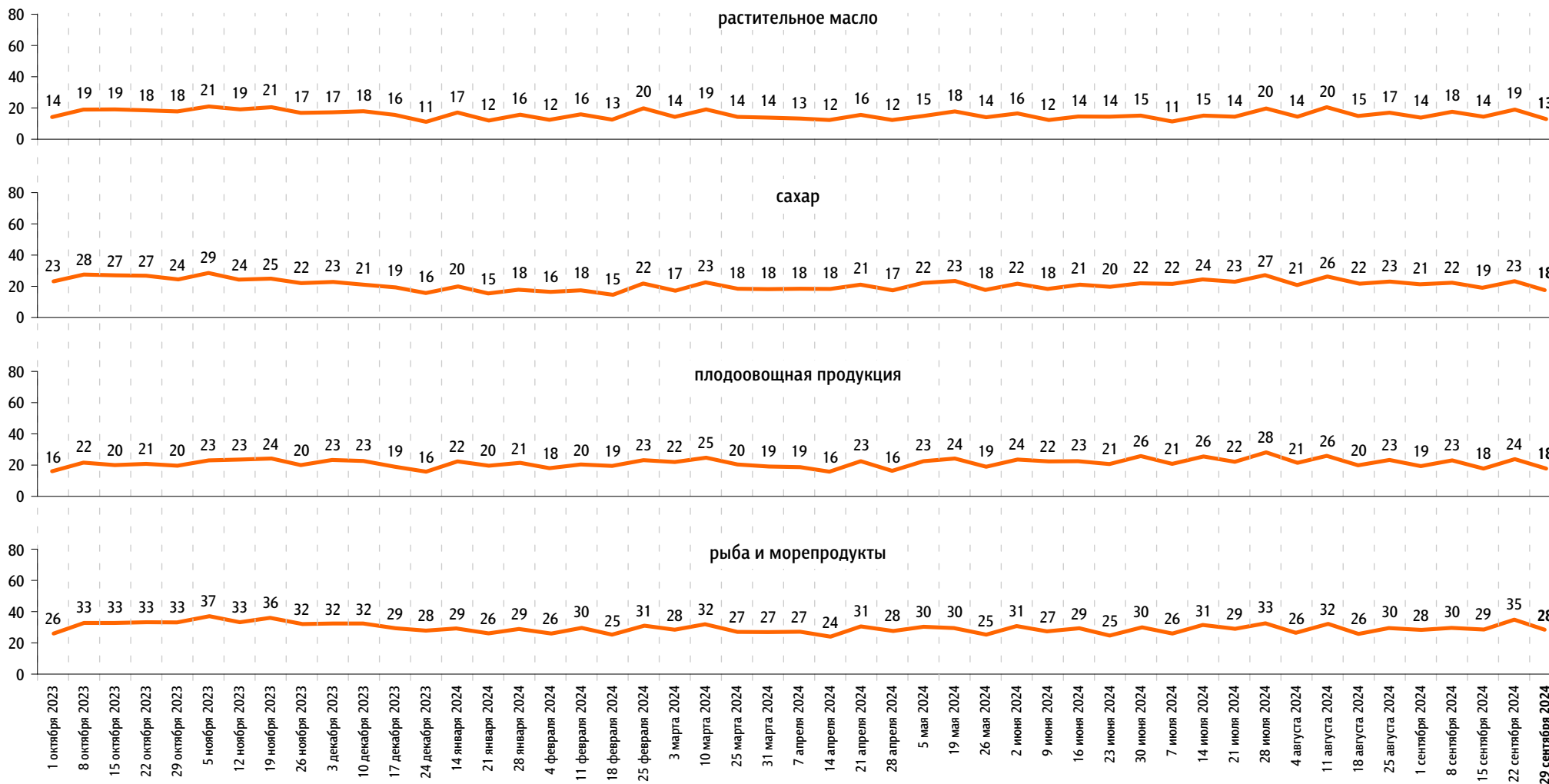
яйца



По Вашим наблюдениям, на какие основные продукты, товары и услуги цены за последний месяц заметно выросли? (Карточка, любое число ответов.)

данные в % от всех опрошенных

Продукты питания



По Вашим наблюдениям, на какие основные продукты, товары и услуги цены за последний месяц заметно выросли? (Карточка, любое число ответов.)

данные в % от всех опрошенных

Продукты питания

крупы, макаронные изделия



алкогольные напитки



Хозтовары

моющие и чистящие средства



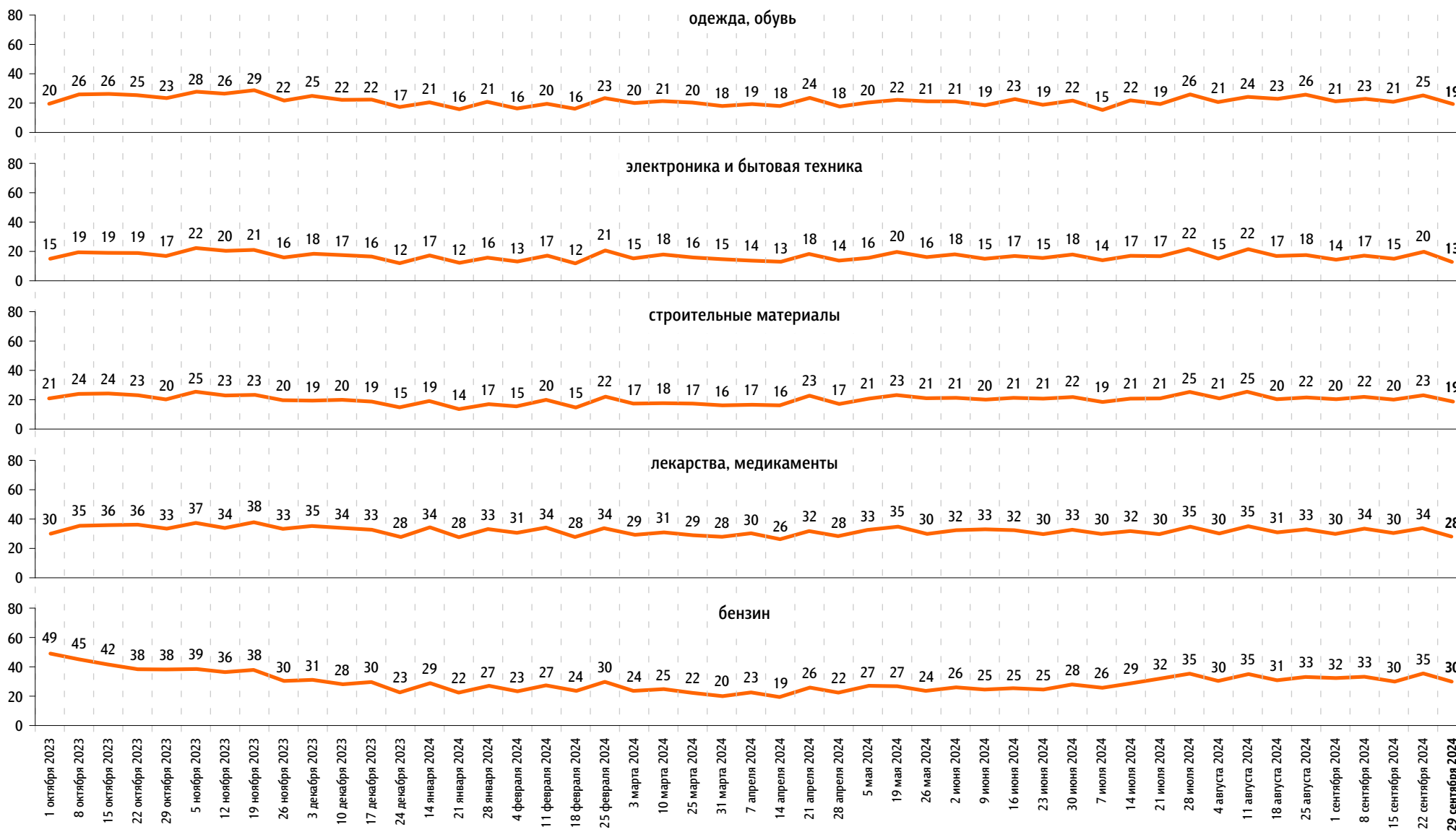
средства личной гигиены



По Вашим наблюдениям, на какие основные продукты, товары и услуги цены за последний месяц заметно выросли? (Карточка, любое число ответов.)

данные в % от всех опрошенных

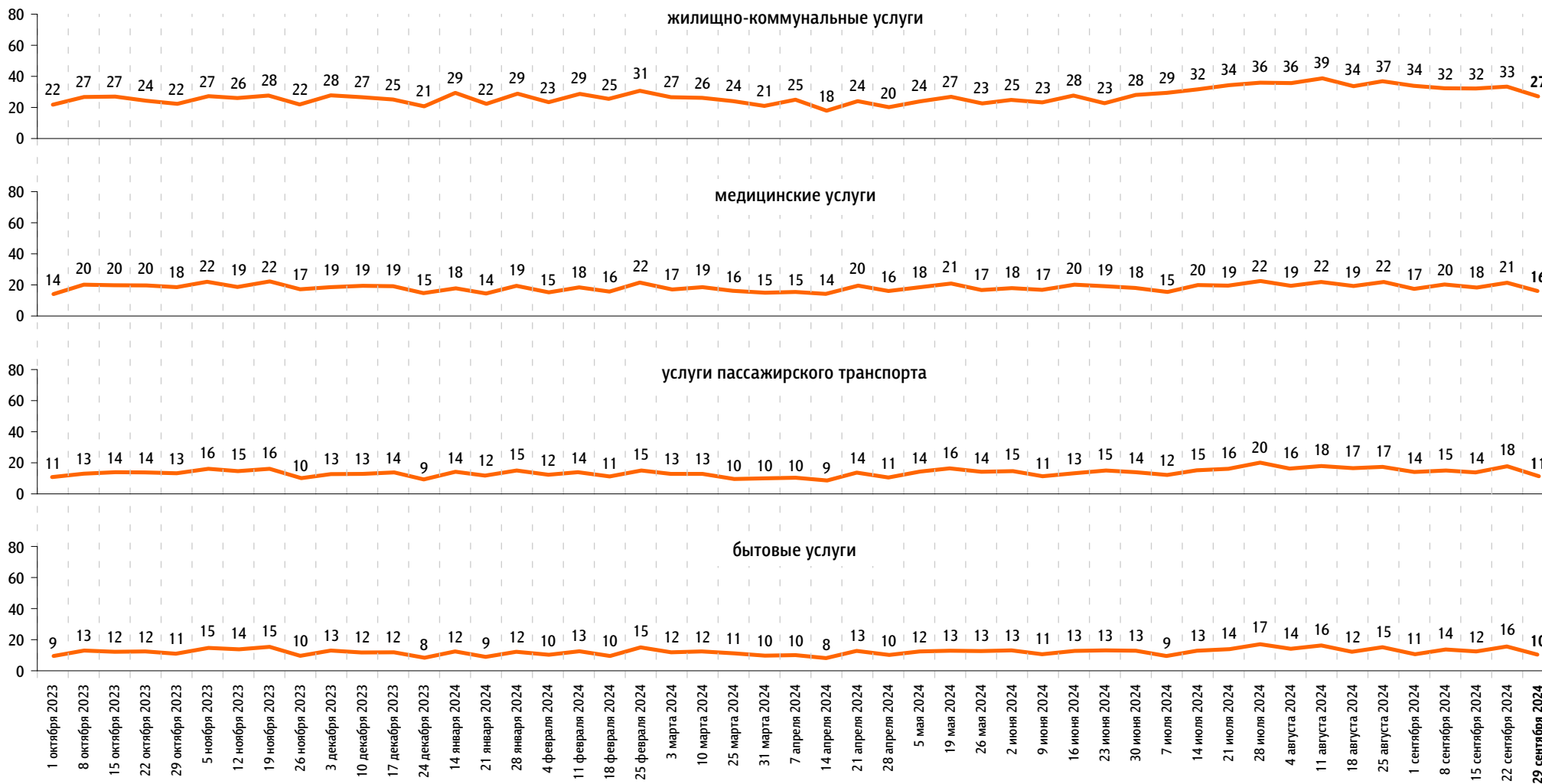
Непродовольственные товары



По Вашим наблюдениям, на какие основные продукты, товары и услуги цены за последний месяц заметно выросли? (Карточка, любое число ответов.)

данные в % от всех опрошенных

Услуги





www.fom.ru

© ФОМ, 2024

123376 Москва, ул. Рочдельская, д. 15, стр. 16А
тел. : +7 (495) 653-82-32
факс : +7 (495) 653-82-02
www.fom.ru
fom@fom.ru

Александр Ослон – президент ФОМ

ФОМнибус – репрезентативный еженедельный опрос населения 18 лет и старше.
Метод опроса – интервью по месту жительства респондента.

Выборка:
1500 респондентов (жители 104 городских и сельских населенных пунктов в 53 субъектах РФ).
Статистическая погрешность не превышает 3,6%.

Доли ответов респондентов на вопросы анкеты округлены до целого числа.

Сумма долей ответов на вопрос, на который респондент может дать/выбрать только один вариант ответа (включая позицию «затрудняюсь ответить»), может отклоняться от 100% на ±1 процентный пункт из-за накопления погрешностей округления.